

# РОЖИЩЕНСЬКА МІСЬКА ТЕРИТОРІАЛЬНА ГРОМАДА

Проект



## ПРОФІЛЬ РОЖИЩЕНСЬКОЇ МІСЬКОЇ ТЕРИТОРІАЛЬНОЇ ГРОМАДИ

### Додаток

до Стратегії розвитку Рожиченської міської територіальної громади  
на період до 2027 року

РОЖИЩЕ– 2023



Профіль Рожищенської міської територіальної громади розроблено спільними зусиллями створеної в громаді робочої групи з розробки Стратегії розвитку Рожищенської громади, та експертів проєкту «Стратегічний аналіз і рекомендації з розширення можливостей органів місцевого самоврядування і громад за допомогою відповідних стратегічних документів». Реалізація проєкту стала можливою завдяки Агентству США з міжнародного розвитку (USAID) та щирій підтримці американського народу через Проєкт USAID «ГОВЕРЛА».

Зміст цього документу не обов'язково відображає погляди USAID та Уряду США.

## ЗМІСТ

I. ІСТОРИЧНИЙ РОЗВИТОК ГРОМАДИ .....	7
2. ЗАГАЛЬНА ХАРАКТЕРИСТИКА ТА ГЕОГРАФІЧНЕ РОЗТАШУВАННЯ ГРОМАДИ .....	10
Розташування та адміністративно-територіальний поділ громади .....	10
Адміністративний центр громади.....	11
Характеристика Волинської області та Луцького району .....	13
Волинська область .....	13
Луцький район .....	15
Порівняльна характеристика Рожищенської територіальної громади та схожих громад ..	15
3.ПРИРОДНО-РЕСУРСНИЙ ПОТЕНЦІАЛ.....	18
Ландшафтні особливості рельєфу, характеристика ґрунтів та гідрологія, корисні	
копалини, кліматичні умови .....	18
Ландшафтні особливості рельєфу .....	18
Характеристика ґрунтів .....	18
Структура земельного фонду .....	20
Лісові масиви .....	21
Природно-заповідний фонд .....	22
Водні ресурси .....	23
Корисні копалини.....	25
Кліматичні умови .....	25
Екологічна ситуація .....	26
Поточний стан атмосферного повітря .....	26
Стан водних ресурсів .....	28
Поточний стан ґрунтів .....	30
Поводження з відходами.....	31
4. ХАРАКТЕРИСТИКА НАСЕЛЕННЯ ТА ТРУДОВИХ РЕСУРСІВ.....	33
Населення Рожищенського району .....	33
Населення Рожищенської територіальної громади .....	33
Зайнятість населення.....	38
5. РОЗВИТОК ІНФРАСТРУКТУРИ .....	41
Соціальна інфраструктура .....	41
Освіта.....	41
Загальна середня освіта .....	42
Дошкільна освіта .....	45
Позашкільна освіта.....	46
Професійно-технічна освіта .....	47
Охорона здоров'я .....	47
Адміністративні послуги .....	50
Соціальний захист населення .....	50
Фізична культура та спорт.....	52
Житлово-комунальна інфраструктура.....	53
Житловий фонд .....	53
Житлово-комунальне господарство .....	55
Поводження з ТПВ .....	56
Тарифи на житлово-комунальні послуги .....	57

Транспортна інфраструктура та зв'язок .....	58
Транспортне сполучення між населеними пунктами громади, обласним центром ....	58
Пасажирські автобусні перевезення .....	60
Залізничні перевезення .....	60
Поштовий зв'язок .....	61
Мобільний зв'язок .....	61
Громадські простори .....	62
Туристична інфраструктура .....	63
6. МІСТОБУДІВНА ДОКУМЕНТАЦІЯ .....	67
7. ІНФОРМАЦІЯ ЩОДО ВІДПОВІДНОСТІ РЕГІОНАЛЬНІЙ СТРАТЕГІЇ РОЗВИТКУ .....	69
Результати проведення моніторингу та оцінки результативності реалізації діючих стратегічних та програмних документів. ....	69
8. ЕКОНОМІЧНИЙ РОЗВИТОК .....	73
Структура економіки за видами економічної діяльності .....	73
Промисловий потенціал громади .....	75
Сільське господарство .....	76
Підприємництво .....	79
Інвестиційний потенціал громади .....	80
9. ФІНАНСОВИЙ СТАН ТА БЮДЖЕТ ТЕРИТОРІАЛЬНОЇ ГРОМАДИ .....	82
Фінансова спроможність громади у порівнянні з іншими громадами Волинської області .	82
Доходи місцевого бюджету .....	83
Видатки місцевого бюджету .....	86
10. СИСТЕМА ОРГАНІВ ВЛАДИ .....	91
11. ОРГАНИ САМООРГАНІЗАЦІЇ НАСЕЛЕННЯ ТА ГРОМАДСЬКИХ ОБ'ЄДНАНЬ .....	93
РЕЗУЛЬТАТИ ОПИТУВАННЯ ЗАІНТЕРЕСОВАНИХ СТОРІН .....	96
Опитування мешканців громади .....	96
Опитування представників бізнесу громади .....	97
Опитування старшокласників Рожищенської громади .....	98
ДОДАТКИ .....	100

## СПИСОК ТАБЛИЦЬ

Таблиця.1.1. Характеристика об'єктів історико-культурної спадщини Рожищенської громади ...	8
Таблиця.2.1 Порівняльна характеристика Рожищенської територіальної громади .....	11
Таблиця 2.2. Рожищенська ТГ: адміністративно-територіальний поділ .....	12
Таблиця 2.3 Характеристика районів Волинської області .....	14
Таблиця 2.4. Порівняльна характеристика Рожищенської територіальної громади та схожих громад .....	15
Таблиця.3.1 Загальна характеристика природних ресурсів Рожищенської територіальної громади .....	20
Таблиця. 3.2. Пам'ятки природно-заповідного фонду Рожищенської територіальної громади .	22
Таблиця. 3.3. Водні ресурси Рожищенської МТГ .....	24
Таблиця 3.4. Характеристика корисних копалин Рожищенської МТГ .....	25
Таблиця.3.5. Потенційно екологічно небезпечні об'єкти Рожищенської громади .....	27
Таблиця 3.6. Загальні показники використання води на території Рожищенської територіальної громади, 2022 <sup>[2]</sup> .....	29
Таблиця 3.7. Скиди у поверхневі водні об'єкти забруднюючих речовин в складі зворотних (стічних) вод на території Рожищенської територіальної громади, 2022 рік <sup>[3]</sup> .....	29

Таблиця 3.8 Площа еродованих і ерозійно-небезпечних земель, тис. га.....	30
Таблиця 4.1 Динаміка чисельності населення у колишньому Рожищенському районі та Волинській області, 1989-2021 рр. ....	33
Таблиця 4.2. Показники народжуваності, смертності, природного приросту Рожищенської громади, 2021-2022рр.....	36
Таблиця 4.3. Показники міграції Рожищенської громади, 2021-2022 рр.....	37
Таблиця. 4.4. Динаміка зайнятого населення Волинської області 2000-2020 рр.....	38
Таблиця 4.5 Рівень зареєстрованого безробіття та навантаження на одну вакансію у Рожищенській громаді.....	39
Таблиця.5.1. Освітня мережа Рожищенської територіальної громади.....	42
Таблиця 5.2.Результати ЗНО закладів загальної середньої освіти Рожищенської ТГ, 2021 р. .	44
Таблиця. 5.3 Проблеми-матеріально-технічного стану закладів ДНЗ Рожищенської територіальної громади .....	46
Таблиця.5.4 Характеристика закладів позашкільної освіти Рожищенської громади .....	46
Таблиця 5.5. Випускники навчальних закладів: вищих, професійно-технічних.....	47
Таблиця.5.5 Мережа закладів культури Рожищенської територіальної громади.....	51
Таблиця 5.6 Об'єкти спортивної інфраструктури Рожищенської територіальної громади .....	52
Таблиця.5.7 Характеристики системи життєзабезпечення Рожищенської ТГ.....	53
Таблиця 5.8.Житловий фонд Рожищенської міської територіальної громади .....	54
Таблиця 5.9 Житловий фонд населених пунктів Рожищенської міської територіальної громади .....	54
Таблиця. 5.10 Поводження з побутовими відходами Рожищенської МТГ.....	57
Таблиця.5.11 Фінансування Службою місцевих автомобільних доріг у Волинській області утримання доріг Рожищенської громади, 2022 р. ....	59
Таблиця 5.12 Характеристика громадським місць у населених пунктах громади .....	62
Таблиця 6.1 Показники розроблення генеральних планів населених пунктів Рожищенської ТГ .....	67
Таблиця 8.1. Основні суб'єкти господарювання та структура економіки Рожищенської ТГ за надходженнями до місцевого бюджету в 2022 році .....	74
Таблиця 8.2 Найбільші підприємства Рожищенської територіальної громади .....	76
Таблиця 8.3 Фінансові показники діяльності найбільших промислових підприємств Рожищенської громади у 2021-2022рр, тис.грн. ....	76
Таблиця.8.4 Динаміка виробництва сільськогосподарських культур у підприємствах Рожищенського району .....	77
Таблиця.8.5 Динаміка виробництва продукції тваринництва у підприємствах Рожищенського району.....	77
Таблиця. 8.6. Найбільші сільськогосподарські підприємства Рожищенської громади .....	77
Таблиця 8.7. Надходження податків сільськогосподарських підприємств Рожищенської територіальної громади до місцевого бюджету.....	78
Таблиця 9.1. Місце громади в регіоні за показниками фінансової спроможності, 2022 р.....	82
Таблиця 9.2. Динаміка податкових надходжень Рожищенської МТГ, 2021-2022 рр.....	85
Таблиця 9.3. Перелік та вартість реалізованих в межах території Рожищенської ТГ проектів за кошти державної субвенції на соціально-економічний розвиток регіонів, 2021р.....	88
Таблиця 10.1. Структура та чисельність працівників апарату Рожищенської міської ради та її виконавчого комітету, інших її виконавчих органів.....	91

## СПИСОК РИСУНКІВ

Рис.2.1. Розташування Рожищенської МТГ у Луцькому районі .....	10
Рис.2.2. Картосхема Рожищенської територіальної громади.....	11
Рис. 2.3. Герб та прапор м. Рожище .....	12
Рис. 3.1. Грунти Рожищенської громади .....	19
Рис. 3.2. Структура земельного фонду Рожищенської громади .....	21
Рис.3.3. Схема основних річок Волинської області .....	24
Рис. 3.4. Викиди в атмосферне повітря Рожищенського району від стаціонарних джерел.....	27
Рис. 3.5. Використання води у Волинській області у 2015-2021 рр. ....	28
Рис.4.1. Кількість населення Рожищенської МТГ на 1. 01.2022 року.....	34
Рис. 4.2. Просторові особливості розміщення та структури населення громади.....	35
Рис. 4.3. Структура населення Рожищенської територіальної громади.....	36
Рис. 4.4. Структура зайнятого населення Рожищенської громади, 2021р. ....	39
Рис. 5.1. Просторове розміщення освітньої інфраструктури громади.....	41
Рис. 5.2. Вартість навчання учнів у ЗЗСО Рожищенської громади, 2021-2022 н.р. ....	43
Рис. 5.3. Учні з особливими потребами та інклюзія у Рожищенській громаді. ....	44
Рис. 5.4. Завантаженість закладів дошкільної освіти у Рожищенській громаді.....	45
Рис.5.5. Віковий розподіл декларацій громади, 2023 р. ....	49
Рис. 5.6. Транспортне сполучення Рожищенської територіальної громади.....	59
Рис. 5.7. Покриття мобільного зв'язку 3G та 4G .....	62
Рис.5.8. Потенційні для розвитку туризму об'єкти громади .....	64
Рис. 7.1. Функціональне зонування території Волинської області, Рожищенська громада .....	70
Рис. 8.1. Галузева структура економіки Рожищенської територіальної громади (згідно надходжень до бюджету), 2022р., .....	73
Рис. 9.1. Доходи загального та спеціального фонду місцевого бюджету Рожищенської МТГ, тис.грн.....	83
Рис.9.2. Доходи місцевого бюджету Рожищенської ТГ, тис.грн., 2021-2022 рр. ....	84
Рис.9.3. Структура доходів місцевого бюджету Рожищенської територіальної громади, 2021-2022р., % .....	84
Рис. 9.4. Структура податкових надходжень місцевого бюджету Рожищенської громади, 2022 року,% .....	85
Рис. 9.5. Видатки загального та спеціального фонду місцевого бюджету Рожищенської МТГ, тис.грн.....	86
Рис. 9.6. Функціональна структура видатків Рожищенської МТГ 2022 року, % .....	87
Рис. 9.7. Структура видатків Рожищенської МТГ за економічною класифікацією, 2022р., % ....	87

## I. ІСТОРИЧНИЙ РОЗВИТОК ГРОМАДИ

Місто Рожище має давню історію. Є три версії походження назви м. Рожище: від старослов'янського слова «роща»; від слова «ружа» (князівський урядник, який проїжджаючи цією місцевістю був зачарований квітами мальви та шипшини і вигукнув «Руже ще!»); та від слова «рож», що в перекладі з російської - «жито».

Перша літописна згадка про Рожище датується XIV – ст., а саме 1322 роком, коли литовський князь Любарт Гедимінович подарував місто соборній церкві Івана Богуслова, яка знаходилася на території Луцького замку і була у власності Луцького єпископа. До церкви входили навколишні села: Дубище, Топільне, Вовнянка, Жалобово.

В 1567 році Рожище отримало від польського короля Сигізмунда II Августа права містечка, тобто Магдебурське право.

Дослідженнями встановлено, що Рожище отримало королівський привілей на самоврядування за Магдебурським правом другий раз 13 квітня 1598 року, у якому надано і міський прапор «два крила» (два хрести). Автори проекту А. Грецило та Ю. Терлецький. Прапор Рожищенської ОТГ – прямокутне полотнище із співвідношенням ширини до довжини 2/3, розділене горизонтально на дві рівновеликі смуги: верхня блакитного та нижня жовтого кольорів, у центрі полотнища знаходиться герб району. Прапор несе елементи та кольори герба міста Рожище, ОТГ та повністю відповідає історичним традиціям.

У 1777 році в місті оселився єпископ Луцький, екзарх російської метрополії – Кіпріан Стецький. Завдяки його протекції в Рожищі за два роки було завершено будівництво Михайлівської церкви. Прикро, що цей храм не зберігся до наших часів, адже внаслідок пожежі в роки Першої Світової війни – був знищений.

З 1808 року у містечка з'являється новий власник – російський граф Валеріан Струйновський. Він дбав про розвиток промисловості. Серед нововведень в Рожищі поселились євреї – ремісники та німці – колоністи. Ярмарки стали прекрасним місцем збуту селян своїх продуктів сільського господарства.

В 1883 році на околиці міста було побудовано кілька суконних фабрик по переробці вовни. З того часу район, де вони знаходились, отримав назву Вовнянка. Ця назва збереглася до наших днів. В містечку знаходилося два парових млина, винокурений завод, водяні млини.

Наприкінці XIX століття через Рожище було прокладено першу залізничну колію, яка сполучала міста Київ – Варшава та відкрито поштово – телеграфічне відділення.

В 1871 році в Рожище було відкрито однокласне училище, де навчався 51 учень. Станом на 1899 рік тут проживало 3646 чоловік. Відкрились – консервний, пивоварний, фабрика гнутих меблів та залізних ліжок.

За свідченнями Олександра Цинкаловського в містечку станом на 1911 рік діяли: волосна управа, міщанська управа, пошта, телеграф, земсько постова кінні станція, акцизний дозір, суд, однокласна єврейська та німецька школи, аптека, земська лікарня, п'ять аптечних складів, гуральня, дві лікарні, два кредитних товариства, два млини, майстерня по ремонту сільськогосподарських машин, земський склад вибіркового сортового насіння, чотири ресторани. В Рожищах працювали : ветеринар, дантист, три лікарі, фотограф. До послуг населення було 105 крамниць, ринок та організувались два щорічні ярмарки.

В 1904 році німецька школа в колонії Вовнянка була реорганізована в сільське училище з двохкласним курсом навчання. В училищі навчались діти різних віросповідань. Педагогічний колектив складався з 5 вчителів, з яких двоє були німцями, що викладали Закон Божий для лютеран і католиків.

Під час Першої Світової війни місто Рожище зазнало значних руйнувань з боку австро-німецьких військ, а також російських. Багато людей з багатьох сіл насильно було евакуйовано в глиб Росії.

Під час Другої Речі Посполитої станом на 1930 рік в місті Рожище працювало 5 пекарень, три з них по вулиці 3 травня, по одній на Торговій площі, а друга по вул. Шкільній. Рожищенський готель Бергера Аврама, відомий як «європейський», розмістився по вулиці Колієвій 6, іншій по вул.Шпитальній 18. Із закладів харчування відомі ресторації Бука (вул.3 Травня), Гареса (вул.Ковельська,123), кав'ярня Залуського (вул.3 Травня, 142). Також у місті було 36 пивних барів. У місці функціонувало два парових млини, чотири оліярні, одна крупарня. Отже, промисловий потенціал містечка був уже далеко не той, що у XIX столітті.

17 вересня 1939 року став трагічним для населення Західної України. Радянський Союз перетнув кордон з Польщею і почалася так – звана «радянізація». Перший колгосп у Рожищенському районі постав у селі Березолуки на початку 1940 року і названий ім'ям Сталіна, в селі Дмитрівка – ім. Тимошенка. Не бажаючи здавати коней і худобу до колгоспів селяни розпочали масовий забій. За дорослу корову можна було одержати 30-40 карбованців і цих грошей вистачало на дві літри горілки.

Найбільш трагічною подією того часу став масовий розстріл в'язнів Луцької тюрми органами НКВС 23 червня 1941 року. У в'язниці перебувало понад чотири тисячі в'язнів. З Рожищенського району було розстріляно 83 в'язні (Дані подає Микола Куделя «Під мурами Луцької тюрми»).

Уперше від нацистської окупації м. Рожище було звільнено 2 лютого 1944 року. 23 лютого 1944 року німецька дивізія «Вікінг» з боку Голоб і Переспи прорвали оборону 181-ї Сталінградської дивізії і зайняли місто. Лише в ніч 19 на 20 березня при підтримці 58-го Катовіцького танкового полку Рожище остаточно було звільнено. На думку відомого рожищенського історика Леоніда Козярчука Рожище було звільнено не 20, а 26-го. А до кінця березня було звільнено весь Рожищенський район. В боях за Рожище і район загинуло більш 900 солдатів Червоної армії.

11 лютого 1948 року поблизу с. Кроватка колишнього Рожищенського району біля криївки на хуторі Адамівка в бою з опергрупою МДБ загинули провідники ОУК-УПА Архипчук Степан, Архипчук Микола, Бородюк Надія, Левчук Петро. Також загинули в бою Олексюк Михайло, Романюк Леонтій, Петрук Іван. Серед них було три вояки УПА прізвище яких невідомі. Тіла їх були вкинуті в колодязь по вул.Наталії Ужвій в м. Рожище. Лише тільки в 1997 році, коли вже була Незалежна Україна відбулося перепоховання вояків УПА на місцевому кладовищі. У цьому сприяв станичний ОУН – УПА Микола Федорович Стасюк та народний депутат України Олександр Гудима. В боях з військами НКВД загинуло 76 повстанців УПА.

Рожищани активно приймали участь у Помаранчевій революції 2004 року та Революції Гідності 2013 – 2014 років. Багато жителів Рожищенської ТГ стали на захист вітчизни в російсько-українській війні.

Історико-культурна спадщина громади представлена п'ятьма пам'ятками архітектури національного значення та п'ятьма пам'ятками архітектури місцевого значення (табл.1.1.). Історія громади та пам'ятки архітектури можуть мати цінність не лише для місцевих мешканців, але і бути цінними для розвитку туризму.

**Таблиця.1.1. Характеристика об'єктів історико-культурної спадщини Рожищенської громади**

Охоронний пам'ятник	Населений пункт	Охоронний номер
<b>Пам'ятка архітектури національного значення</b>		
Петропавлівська церква, 1629 р.	с.Іванівка	141
Костел (дерев'яний), 1771 р.	с.Вишеньки	1049
Стефанівська церква, 1761-1788 рр.	С.Пожарки	143/1
Дзвіниця Стефанівської церкви 19 століття	с. Пожарки	143/2
Успенська церква, 1816 р.	с.Сокіл	145
<b>Пам'ятка архітектури місцевого значення</b>		
Михайлівська церква (мур), 1920	с.Рожище	235 М
Костел мурований, 1920 р.	с.Рожище	236 М
Троїцька церква (дер.) 1661-1825 рр.	с.Сокіл	111 М/1
Дзвіниця дерев'яна	с.Сокіл	111 М/2
Костел мурований, 1907р.	с.Сокіл	237М



**Висновки**

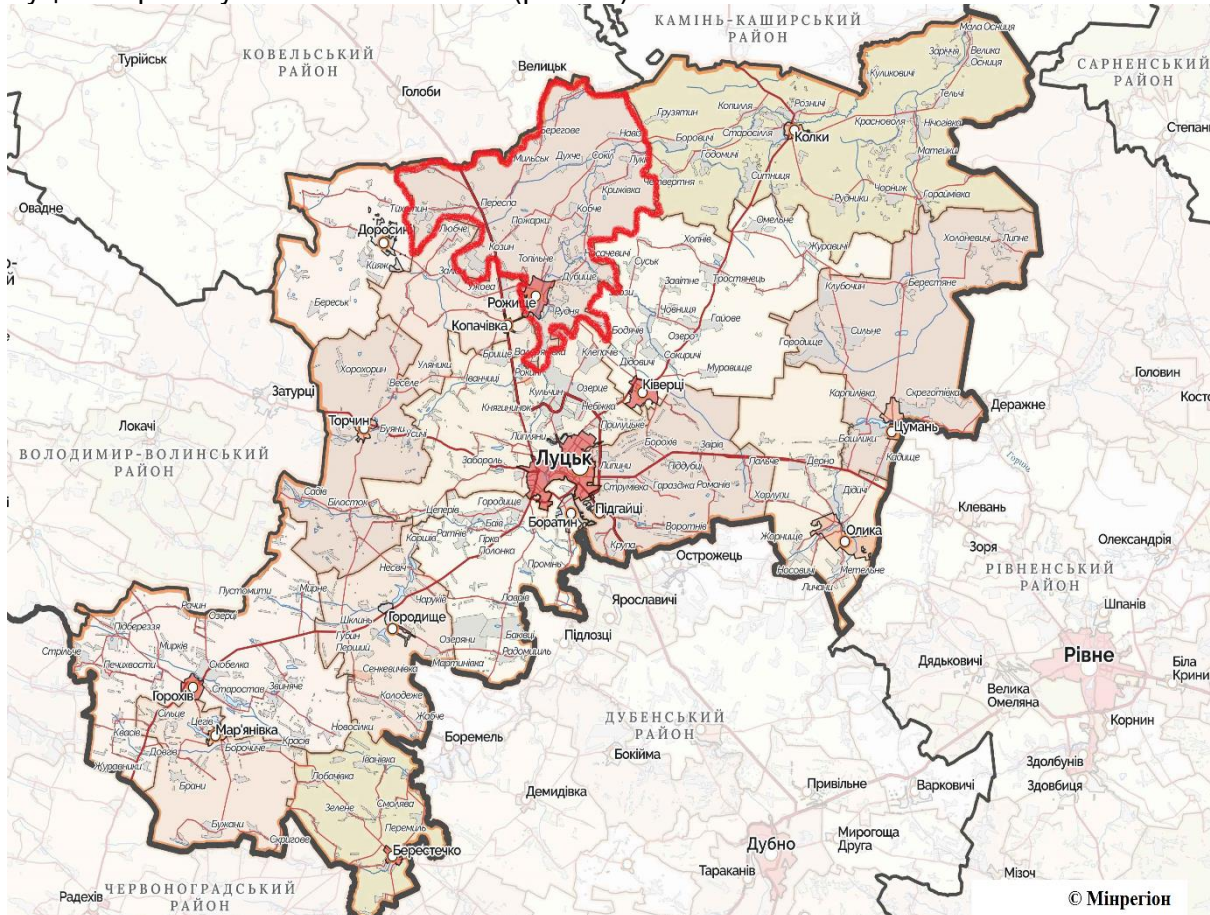
1. Територіальна громада має давню історію, під впливом подій формувалась культура, традиції, звичаї громади. Серед пам'яток архітектури 5 національного та 5 місцевого значення, які є цінними для місцевих мешканців та можуть використовуватись в цілях розвитку туризму.

2. Людський потенціал важливий чинник розвитку громади. Мешканці громади займали активну громадську позицію, захищаючи вітчизну на національні інтереси у лавах УПА, у 2014 році, ставши активними учасниками АТО, та в часи активної фази війни з росією захищають батьківщину у лавах ЗСУ.

## 2. ЗАГАЛЬНА ХАРАКТЕРИСТИКА ТА ГЕОГРАФІЧНЕ РОЗТАШУВАННЯ ГРОМАДИ

### Розташування та адміністративно-територіальний поділ громади

Рожищенська територіальна громада (далі Рожищенська ТГ) **утворена** розпорядженням Кабінету Міністрів України у 2020 р. з адміністративним центром у місті Рожище у складі Луцького району Волинської області (рис.2.1).



**Рис.2.1. Розташування Рожищенської МТГ у Луцькому районі**

Рожищенська територіальна громада знаходиться на південному сході Волинської області. Її площа становить 461,1 км<sup>2</sup> та складає 8,73 % площі Луцького району, 2,29 % площі Волинської області.

Адміністративний центр м. Рожище розміщений на відстані 22 км автошляхами від обласного центру м. Луцьк. Відстань від м.Рожище до пунктів перетину українсько-польського кордону становить 91,5 км до Устилуга та 117 км. до Ягодина.

Рожищенська громада межує з Луцькою, Ківерцівською, Копачівською, Доросинівською, Голобською, Велицькою та Колківською територіальними громадами (рис.2.2.).

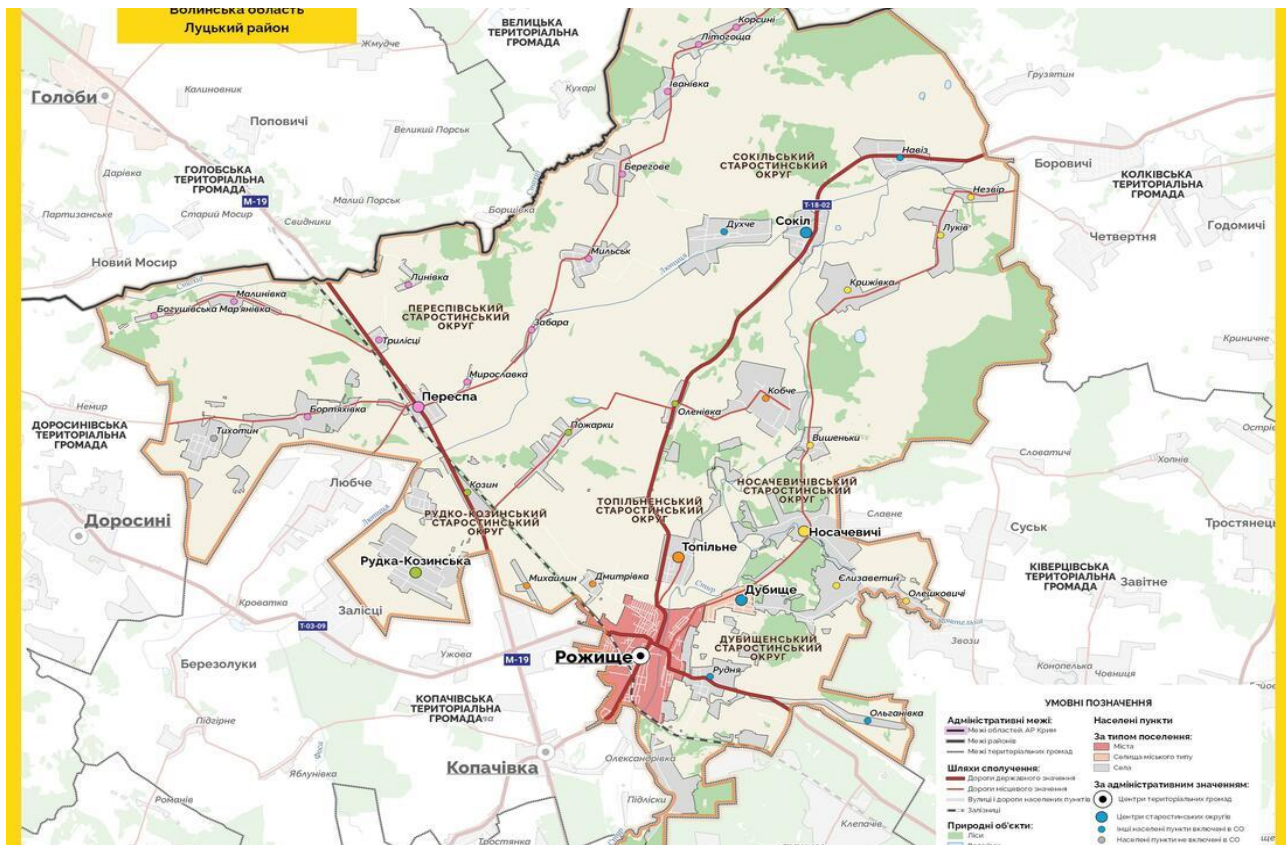


Рис.2.2. Картосхема Рожиської територіальної громади


До утворення Рожиської територіальної громади населені пункти громади входили в склад колишнього Рожиського району. В рамках адміністративно-територіальної реформи утворено новий район – Луцький, до складу якого увійшли 15 територіальних громад (табл.2.1).

Таблиця.2.1 Порівняльна характеристика Рожиської територіальної громади

	Площа, км <sup>2</sup>	Площа у % до загальної площі/району/ області	Населення	Населення у % до загального населення/ району/ області	Густота населення
Громада	461,1		28161		57,5 осіб/ км <sup>2</sup>
Район	5281,4	8,73	455 400	5,8	86,8 осіб/ км <sup>2</sup>
Область	20 144,0	2,29	1 021 300	2,7	50,7 осіб/ км <sup>2</sup>

### Адміністративний центр громади

**Місто Рожиське** одне із найдавніших міст Волині. Місто районного значення, до 2020 року – центр Рожиського району Волинської області, розташоване майже в центрі Волині, над річкою Стир. Площа міста 10,07 км<sup>2</sup>, а населення понад 12 тис.осіб (рис.2.3).



**Рис. 2.3. Герб та прапор м. Рожище**

До складу Рожищенської територіальної громади увійшли одне місто - Рожище, одне селище - Дубище та 35 сіл (рис. 2.2) У громаді сформовано шість старостинських округів а саме:

- **Дубищенський** (центр у селищі **Дубище**) – складається з селища Дубище, сіл Єлизаветин, Рудня, Валер`янівка, Ольганівка.
- **Носачевичівський** (центр у селі **Носачевичі**) – складається з сіл Носачевичі, Вишеньки, Олешковичі, Луків, Крижівка, Незвір.
- **Рудко-Козинський** (центр у селі **Рудка-Козинська**) – складається з сіл Рудка-Козинська, Козин, Пожарки, Оленівка.
- **Топільненський** (центр у селі **Топільне**) – складається з сіл Топільне, Дмитрівка, Михайлин, Кобче.
- **Сокільський** (центр у селі **Сокіл**) – складається з сіл Сокіл, Духче, Навіз.
- **Переспівський** (центр у селі **Переспа**) – складається з сіл Переспа, Богушівська Мар`янівка, Забара, Линівка, Малинівка, Мирославка, Трилісці, Тихотин, Бортяхівка, Літогоща, Іванівка, Корсині, Мильськ, Берегове. (табл.2.2).

**Таблиця 2.2. Рожищенська ТГ: адміністративно-територіальний поділ**

<b>Район</b>		Луцький
<b>Адміністративний центр</b>		м.Рожище
<b>Населені пункти</b>		<b>37 одиниць</b>
<b>Старостинські округи - 6</b>	<b>Дубищенський</b>	<ul style="list-style-type: none"> <li>• Сmt. Дубище</li> <li>• с.Єлизаветин</li> <li>• с. Рудня</li> <li>• с. Валер`янівка</li> <li>• с. Ольганівка</li> </ul>
	<b>Носачевичівський</b>	<ul style="list-style-type: none"> <li>• с. Носачевичі</li> <li>• с.Вишеньки</li> <li>• с. Олешковичі</li> <li>• с. Луків</li> <li>• с. Крижівка</li> <li>• с. Незвір</li> </ul>
	<b>Рудко-Козинський</b>	<ul style="list-style-type: none"> <li>• с. Рудка-Козинська</li> <li>• с.Козин</li> <li>• с. Пожарки</li> <li>• с. Оленівка</li> </ul>
	<b>Топільненський</b>	<ul style="list-style-type: none"> <li>• с.Топільне</li> <li>• с. Дмитрівка</li> <li>• с. Михайлин,</li> </ul>

		<ul style="list-style-type: none"> <li>• с. Кобче</li> </ul>
	<b>Сокільський</b>	<ul style="list-style-type: none"> <li>• с. Сокіл</li> <li>• с. Духче</li> <li>• с. Навіз</li> </ul>
	<b>Переспівський</b>	<ul style="list-style-type: none"> <li>• с. Переспа</li> <li>• с. Богушівська Мар'янівка</li> <li>• с. Забара</li> <li>• с. Линівка</li> <li>• с. Малинівка</li> <li>• с. Мирославка</li> <li>• с. Трилісці</li> <li>• с. Тихотин</li> <li>• с. Бортяхівка</li> <li>• с. Літогоща,</li> <li>• с. Іванівка,</li> <li>• с. Корсині,</li> <li>• с. Мильськ</li> <li>• с. Берегове</li> </ul>

### Характеристика Волинської області та Луцького району

#### Волинська область

Волинська область – це адміністративно-територіальна одиниця на Заході України, яка розташована у північно-західній частині України, в зоні Полісся. На півночі область межує з Республікою Білорусь (протяжність кордону – 242 км), на сході – з Рівненською областю (410 км), на півдні – з Львівською областю (125 км), на заході – з Люблінським воєводством Республіки Польща (230 км).

Волинська область відзначається **унікальністю природного середовища** з мальовничими водно-болотними та лісовими ландшафтами, надзвичайно вразливими до антропогенної діяльності. Більша частина області розташована в межах Поліської низовини, четверта частина – на Волинсько-Подільській височині в лісостеповій зоні. Область має значні рекреаційні ресурси: помірно-континентальний клімат, різноманітний ландшафт, ліси, густа мережа рік, велика кількість озер, родовища лікувально-торфових грязей, сапропелів, джерела мінеральних вод, фітолікувальні запаси, – все це сприяє організації відпочинку й туризму цілий рік. З другого боку, у ргіоні 20 історичних населених місць, де знаходяться унікальні пам'ятки містобудування і архітектури, серед яких – храми, городища, меморіальні комплекси. Кількість пам'яток, що охороняються державою, на території Волинської області становить понад півтори тисячі об'єктів. Поєднання яскравих регіональних особливостей області та багатого природно-ресурсного й історико-архітектурного потенціалу створюють всі передумови для організації сучасної **туристичної інфраструктури** і розвитку вітчизняного та міжнародного туризму на її території.

Область порівняно небагата на родовища **корисних копалин**. Тут відомі кам'яне вугілля, торф, сировина для випалювання вапна, цементу, цегельно-черепична сировина, будівельні та баластні піски, гончарні глини тощо. Виявлено в області ряд структур, перспективних на відкриття нафтових та газових родовищ. Кам'яне вугілля залягає у південно-західній частині області. Тут розташоване Нововолинське родовище Львівсько-Волинського кам'яновугільного басейну. Цементна сировина та сировина для випалювання вапна спостерігаються у Волинській області у вигляді крейдово-мергельних порід верхньої крейди. Основна кількість запасів цегельно-черепичної сировини розташована у південній частині області. Будівельні та баластні піски дуже поширені у північній (поліській) частині області.

Однією з найважливіших складових господарського комплексу регіону є **промисловість**. Економічний потенціал області формують підприємства таких галузей промисловості: харчової, машинобудівної, деревообробної та виробництва паперу, виробництва гумових та пластмасових виробів, виробництва меблів, металургійного виробництва, текстильного виробництва та виробництва одягу, добувної і хімічної галузей. На Волині діє більше 800

промислових підприємств, з яких 119 – великі та середні підприємства, де зосереджено понад 85% зайнятих працівників галузі та якими реалізовується більше 90% промислової продукції області.

Розвинутим на Волині є **сільське господарство**: регіон виробляє майже 3% загальнодержавних обсягів продукції сільського господарства. У сільському господарстві створюється близько 20% валової доданої вартості області. Основу агропромислового комплексу складають 944 сільськогосподарських підприємства, у т.ч. 567 фермерських господарств, та 158,2 тисяч особистих селянських господарств. Пріоритетними напрямками розвитку аграрного сектору економіки області є виробництво зернових та технічних культур, картоплі та овочів, цукрових буряків, м'яса та молока. У структурі продукції сільського господарства на рослинництво припадає 68,4%, на тваринництво – 31,6% (область спеціалізується на розвитку м'ясо-молочного скотарства).

**Транспортна інфраструктура** є одним з найбільш важливих факторів, котрі формують основу для суспільно-економічного розвитку області. Волинь – прикордонний регіон. Тут розвинена магістральна транспортна та прикордонна інфраструктура із значним транзитним потенціалом. В зоні діяльності Волинської митниці розташовано 9 пунктів пропуску через державний кордон України: для автомобільного сполучення – 6, для залізничного – 3.

Волинська область знаходиться на невеликій відстані від столиці та більшості головних міст Центральної і Західної Європи, на інтенсивно зростаючих світогосподарських зв'язках в напрямках Захід-Схід та Північ-Південь, які реалізуються через відносно розвинену мережу транспортних магістралей, зокрема, Київ – Ковель – Варшава – Берлін, Ковель – Луцьк – Львів, тощо. Тому, завдяки географічному розташуванню, вона слугує транспортним коридором для вантажних та пасажирських перевезень як з країн Європейського Союзу, Прибалтійського регіону в Україну, Росію, Молдову та Румунію, країни Близького сходу і Північного Кавказу, так і у зворотному напрямку.

За **адміністративно-територіальним устроєм** Волинська область включає чотири райони, які об'єднують 54 територіальні громади (табл. 2.3). Площа регіону становить 20,144 тис. км<sup>2</sup> (3,3% території України) простягається з півночі на південь на 187 км, із заходу на схід – на 163 кілометри. Станом на 1 січня 2022 року населення області – 1 021,3 тис. осіб (у тому числі 52,2% міського та 47,8% сільського). Густота населення (50,7 осіб/ км<sup>2</sup>) значно нижча ніж в середньому по країні, що має причини природного та історичного характеру.

**Таблиця 2.3 Характеристика районів Волинської області<sup>1</sup>**

Район	Площа, км <sup>2</sup>	Частка площі району у загальній площі області, %	Населення, тис. осіб	Частка населення району у чисельності населення області, %	Густота населення (осіб/ км <sup>2</sup> )	Кількість територіальних громад у районі, од.
Володимир-Волинський	2556,5	12,7	169,2	16,6	66,2	11
Камінь-Каширський	4679,7	23,2	130,4	12,8	27,9	5
Ковельський	7658,7	38,0	266,3	26,0	34,8	23
<b>Луцький</b>	<b>5249,1</b>	<b>26,1</b>	<b>455,4</b>	<b>44,6</b>	<b>86,8</b>	<b>15</b>
<b>Волинська область</b>	<b>20 144,0</b>	<b>-</b>	<b>1 021,3</b>	<b>-</b>	<b>50,7</b>	<b>54</b>

<sup>1</sup> За даними порталу «Децентралізація». URL: <https://decentralization.gov.ua/areas/0322/rayons>

## Луцький район

Луцький район – адміністративний район Волинської області, утворений в умовах адміністративно-територіальної реформи у 2020 році з адміністративним центром у місті Луцьку. Район простягається з заходу на схід і займає південно-східну територію Волинської області, межуючи з Ковельським та Камінь-Каширським районами на півночі, Володимир-Волинським районом – на заході, Рівненською областю – на сході, Львівською областю – на південному заході.

Частка площі району у загальній площі області становить 26,1% (табл. 2.3). Будучи сформованим навколо обласного центру, район характеризується найвищим рівнем щільності населення з-поміж інших адміністративно-територіальних формувань субрегіонального рівня – 86,8 осіб/ км<sup>2</sup>, що в 1,7 разів перевищує середній показник по регіону. Таким чином, на території району проживає близько ½ населення Волині, при чому, 47% населення району є мешканцями міста Луцька.

На території Луцького району утворено 15 територіальних громад, з них 5 міських громад (Берестечківська, Ківерцівська, Луцька, Рожищенська, Горохівська), п'ять селищних (Колківська, Олицька, Цуманська, Торчинська, Мар'янівська) та п'ять сільських (Доросинівська, Городищенська, Підгайцівська, Боратинська, Копачівська) територіальних громад.

У контексті аналізу економіки Луцький район представлений потужним агропромисловим сектором, машинобудуванням, розвинутою харчовою промисловістю та виробництвом меблів. Завдяки тому, що адміністративним центром району є м. Луцьк, він забезпечує більше третини обсягу реалізованої промислової продукції регіону. Серед сільськогосподарських культур, які вирощують в Луцькому районі, зернові культури займають перше місце, а сільськогосподарські підприємства та фермерські господарства району збирають понад 40% зернових та зернобобових культур в регіоні.

Очевидно, що соціальним, економічним, культурним, освітньо-науковим та інноваційним центром району є місто Луцьк, у якому та навколо якого сконцентрована значна кількість підприємницьких структур у регіоні, та яке є важливим транспортним вузлом.

### Порівняльна характеристика Рожищенської територіальної громади та схожих громад

**Для порівняння з Рожищенською територіальною громадою обрано:**

**Горохівську міську територіальну громаду Волинської області**, яка як і Рожищенська громада була утворена в кінці 2020 року на базі колишнього Горохівського району. Громада має велику територію, як і Рожищенська громада, та у її склад увійшло багато населених пунктів – 42 одиниці. У громаді добре розвинене сільське господарство.

**Жидачівську міську територіальну громаду Львівської області**. Громада як і Рожищенська громада була утворена в кінці 2020 року на базі колишнього Жидачівського району. Більша половина населення обох громад – міське населення. У громаді добре розвинута деревообробна та паперова галузь та сільське господарство. У соціальній сфері розгалужена мережа освітніх закладів (табл.2.4.).

**Таблиця 2.4. Порівняльна характеристика Рожищенської територіальної громади та схожих громад**

Показник	Рожищенська ТГ	Горохівська ТГ	Жидачівська ТГ
<b>Територія, адміністративно-територіальний устрій</b>			
Площа, км <sup>2</sup>	461,1	512,8	178,2
Кількість населених пунктів, одиниць	37	42	18
<b>Демографія</b>			
Населення початок 2022р., осіб**	28161	25377	17422

Населення 2001 р., осіб <sup>2</sup>	29282	28037	21479
Приріст 2022-2001р., %	-3,8	- 8,2	-18,9%
Густота населення, осіб/км кв.	57,5	49,5	97.8
Чисельність міського населення, осіб**/%	14520 (51,2%)	9132 (35%)	10353 (59,4 %)
К-ть населення адмінцентру, осіб **/%	12489 (44,3 %)	9132 (35%)	10,353 (59,4 %)
Частка осіб молодше працездатного віку (%)*	19,2	17,5	19,0
Частка осіб старше працездатного віку (%)*	16,5	16,5	25,7
Частка осіб працездатного віку (%)*	64,3	66,0	55,3
Кількість учнів, що навчається в межах ТГ (2020-2021 нр.), осіб*	3707	3238	2019
Кількість дошкільнят, що відвідують ЗДО тергромади (2020-2021 нр.), осіб**	839	621	446
<b>Економіка</b>			
Кількість юридичних осіб <sup>3</sup>	443	186	201
Кількість юридичних осіб платників податків на 10 тис. населення, осіб	157	72,5	115,3
Кількість ФОП, осіб	651	781	538
ФОП на 10 тис. населення, осіб	231	304,8	308,8
<b>Фінанси<sup>4</sup></b>			
Надходження загального фонду на 1 мешканця, 2022р., тис. грн,	3,984	4,386	6,605
Дохідність земель (співвідношення плати за землю до території громади), 2022р., тис. грн	30,905	16,874	100,903
Частка місцевих податків і зборів в доходах загального фонду 2022р., %	28,31	26,49	32,36
Видатки загального фонду на 1-го мешканця, 2022р., тис. грн	8,043	8,180	9,031
Частка видатків громади за рахунок трансфертів з державного бюджету, 2022р., %	46,75	43,50	28,46
Видатки розвитку на 1-гомешканця у.2022р., грн	329	192	517
Видатки на утримання апарату управління на 1 мешканця у 2022р.,грн	739	1173	1070
Індекс податкоспроможності, 2022,	0,56	0,62	0,84
<b>Об'єкти соціальної інфраструктури</b>			
Вищі навчальні заклади, один. **	0	0	0
Заклади професійно-технічної освіти, один. **	1	0	1
Кількість ДНЗ, один. *	16	17	5
Заклади середньої освіти, один.	19	26	13

<sup>2</sup> <https://www.ukrstat.gov.ua/>

<sup>3</sup> <https://5140.org/companies/lvivska-oblast>

<sup>4</sup> <https://decentralization.gov.ua/news/14281>



*			
Кількість закладів, що надають первинну медичну допомогу	15	22	14

### Висновки

1. Рожищенська громада характеризується вигідним економіко-географічним розташуванням, адже знаходиться близько до обласного центру м Луцьк та на перетині важливих автомобільних магістралей, що сполучають обласні центри країни з пунктами перетину українсько-польського кордону..

2. Порівняльна характеристика громади з громадами, що знаходяться по сусідству, чи мають подібну структуру економіки, дозволила з'ясувати, що Рожищенська громада з великою кількістю населених пунктів (37 одиниць), велика за площею, низькою густотою населення, що характерне для більшості громад Волинської області.

3. Для громади, як і для більшості громад Волинської області характерна розгалужена мережа освітніх закладів, що пояснюється великою кількістю населених пунктів з малою чисельністю мешканців. Водночас у громаді велика кількість дітей дошкільного та шкільного віку, більша ніж у порівнюваних громадах.

4. Порівняно з подібними громадами у громаді велика кількість юридичних осіб (в розрахунку на 10000 осіб більше у двічі). Натомість нижчий рівень підприємницької активності, кількість ФОП на 10000 населення – 231, що нижче ніж у порівнюваних громадах, та нижче середнього у Волинській області.

5. Рожищенська громада має вищу дотаційність, порівняно з іншими громадами – частка трансфертів у доходах бюджету 46,75 %. Водночас у громаді менші обсяги доходів та видатків на одну особу. Позитивним чинником розвитку громади є помірковані видатки на місцеве самоуправління –739 грн на одного мешканця, що у 1,5 рази менше, ніж у порівнюваних громад, місцеві податки та збори становлять майже третину від доходів загального фонду.

### 3. ПРИРОДНО-РЕСУРСНИЙ ПОТЕНЦІАЛ

#### Ландшафтні особливості рельєфу, характеристика ґрунтів та гідрологія, корисні копалини, кліматичні умови

##### Ландшафтні особливості рельєфу

Волинська область розташована у межах Волино-Подільської плити Східноєвропейської платформи. Кристалічний фундамент сформований гранітами, мігматитами, гнейсами, базальтами, туфами, пісковиками тощо.

Рожищенська громада розташована на території Волинсько-Подільській височини (лісостепової зони), що характерна хвилястим рельєфом і пагорбами різної висоти. Для лісостепових ландшафтів властивий долинногрядовий рельєф, ускладнений яружно-балочними й карстовими формами із сірими опідзоленими ґрунтами в поєднанні з малогумусними чорноземами.

##### Характеристика ґрунтів

Ґрунти Волинської області сформувалися на рівнинному слабкохвилястому рельєфі, абсолютні висоти якого коливаються в межах 150–220 м. Загалом він відзначається незначним похилом у північно-східному напрямку. Глибина залягання ґрунтових і пластових вод незначна, часто вони утворюють єдиний водоносний комплекс, що має значний вплив на формування глейових, лучних та болотяних ґрунтів, особливо на пониженнях в рельєфі. Материнськими породами для формування ґрунтів слугували льодовикові, водно-льодовикові, флювіальні та озерно-болотяні утворення. Ґрунти Волинської області мають порівняно нижчу родючість, ніж у інших областях країни.

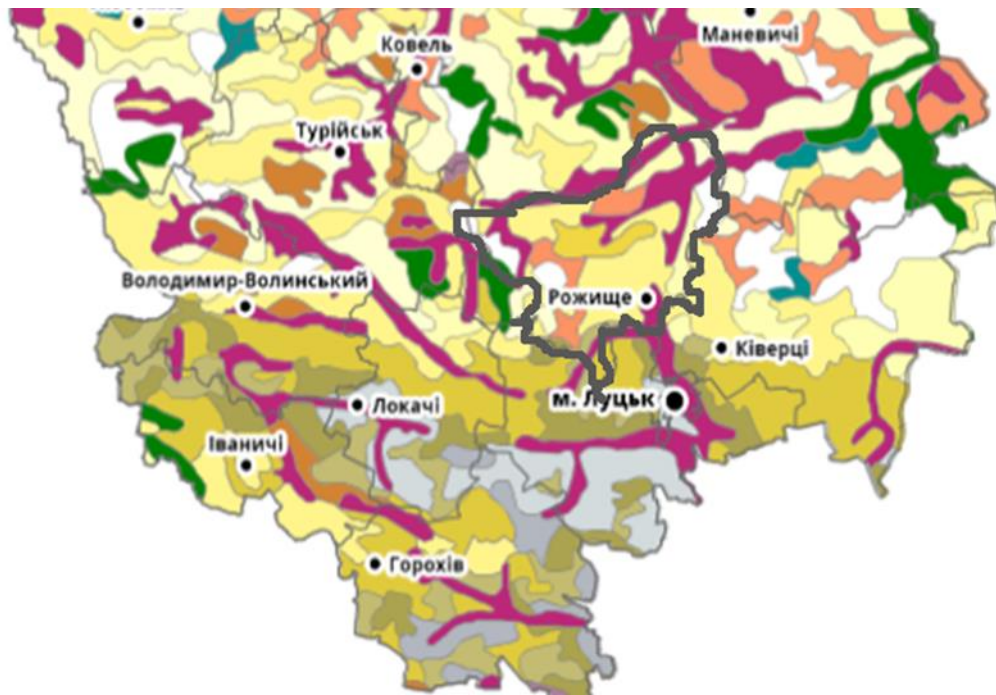
**На території громади найбільш поширеними є такі види ґрунтів** як дерново-середньо-і слабопідзолисті супіщані і суглинкові ґрунти, ясно-сірі опідзолені ґрунти, піски слабозадерновані, слабогумусовані і негумусовані, торфово-болотні ґрунти (рис.3.1).

**Дерново-підзолисті ґрунти**, що переважають у громаді сформувались під мішаними лісами.

Родючість — 22–44 бали (за 100-бальною шкалою). Такі ґрунти потребують осушення та внесення добрив. У цих ґрунтах невеликий вміст гумусу (до 1,5 %), чітко виражений так званий підзолистий горизонт, з якого поживні речовини вимиваються вглиб. Ґрунти характеризуються низькими запасами азоту, середніми фосфору, низькими калію.

**Дерново-середньопідзолисті піщані й глинисто-піщані ґрунти**, як підвид дерново-опідзолених ґрунтів. Суглинкові породи у розсіпчастих зверху ґрунтах відіграють роль основного джерела живлення рослин – водою і поживними елементами. Ґрунти цієї групи мають зазвичай кислу реакцію ґрунтового розчину. Середній вміст гумусу не перевищує 1,3 %. У дернових середньо- і сильнопідзолистих супіщаних ґрунтах диференціація ґрунтового профілю досить чітка, оскільки менший елювіальний горизонт. Ґрунт цієї групи належить до найбільш бідних в області, а тому питання підвищення його родючості має важливе значення. На них можуть рости лише невимогливі до поживних речовин і вологи сільськогосподарські культури: люпин, серденела, озиме жито, гречка та інші. Для покращення їх родючості необхідно підвищувати вологоємність.

**Ясно-сірі опідзолені ґрунти** сформувалися під густими лісами, із незначним поширенням трав'янистої рослинності. Фізико-хімічні показники світло-сірих ґрунтів близькі до дерново-підзолистих, що свідчить про інтенсивний розвиток у них підзолистого процесу. Ґрунти характеризуються нейтральною реакцією ґрунтового розчину, низьким умістом гумусу, дуже низькими запасами азоту, підвищеними фосфору, середніми калію. Властивості ґрунтів мало сприятливими для розвитку сільськогосподарських культур, тому що поверхня такого ґрунту після дощу ущільнюється, замулюється, на ній утворюється кірка, що негативно впливає на проростання рослин та їх розвиток.



- Дерново-прихованопідзолисті піщані та глинисто-піщані ґрунти (борові піски)
- Дерново-слабо-і середньопідзолисті піщані та глинисто-піщані ґрунти
- Дерново-середньо-і слабопідзолисті супіщані і суглинкові ґрунти
- Ясно-сірі опідзолені ґрунти
- Торфовища низинні та торфово-болотні ґрунти
- Піски слабозадерновані, слабогумусовані і негумусовані

**Рис. 3.1. Ґрунти Рожищенської громади**

**Торфувато-болотяні ґрунти** трапляються невеликими пластами на території громади. До торфувато-болотних належать ґрунти, в яких зверху залягає шар справжнього торфу до 20 см завтовшки, до торфово-болотних – з товщиною шару торфу 20–50 см. Зольність торфу 27–60 %, ступінь розкладу 25–30 %. Реакція ґрунтового розчину кисла і слабо кисла або близька до нейтральної, рН 4,4–6,0. Загальна щільність таких ґрунтів 0,11–0,17 г/см<sup>3</sup>, вологоємність – 64,0–87,0 %. Це ґрунти надмірного зволоження, внаслідок несприятливих фізичних і водно-фізичних властивостей мало придатні для сільськогосподарського використання, належать до групи меліоративного фонду, у природному стані їх використовують переважно як малопродуктивні сіножаті та пасовища, осушені масиви – частково під ріллею. Ці ґрунти належать до меліоративного фонду. Їхні осушені відміни можна використовувати під ріллею, зокрема під овочеві культури, високопродуктивні кормові та технічні угіддя. На осушених ґрунтах важливим є внесення органічних, калійних і фосфорних добрив у перші роки після проведення меліорацій, а в наступні роки – лише фосфорних та калійних. Також важливим заходом є внесення борних і мідних мікродобрив. Осушені болотні ґрунти зазнають переважно біохімічної деградації (дегуміфікації), переосушення, ущільнення, пірогенної деградації, дефляції, інколи – вторинного заболочення.

Отже, ґрунти, що знаходяться на території громади не мають високої родючості, переважно з слабо кислою реакцією ґрунтового розчину, низьким умістом гумусу, низькими запасами азоту, середніми фосфору, низькими калію, що потребує врахування при здійсненні сільськогосподарського обробітку.

### Природні ресурси громади

Аналіз природних ресурсів Рожищенської громади дозволив ідентифікувати такі: (табл. 3.1.)

Таблиця.3.1 Загальна характеристика природних ресурсів Рожищенської територіальної громади

<i>Вид і назва</i>	<i>Тип ресурсів, назва</i>	<i>Площа кв. км /протяжність км</i>
<i>Наявні природні копалини</i>	<i>Пісок, крейда</i> Пожарківське родовище крейди; Сокільські 2 родовища піску; Валер'янівські 2 родовища піску; Носачевичівське родовище піску; Крижівське родовище піску.	-
<i>Лісові ресурси</i>	державне підприємство «Ківерцівське лісове господарство»	6188,0512 га 13,4 % території
<i>Водні ресурси</i>	<i>Річки</i> : р. Стир, р. Стохід, р. Конопелька, р. Прудник та р. Лютиця. <i>Озера</i> : Борове, Кругле, Святе, Середнє, Мале. <i>Ставки</i> : м.Рожище та селах Кобче, Корсині, Носачевичі, Малинівка, Линівка, Пожарки, Топільне	1058,72 га , або 2,5 % території
<i>Природньо-заповідний фонд</i>	Лісовий заказник «Ліски» Ботанічний заказник «Дубовий завіт» Гідрологічний заказник «Гурсько-Гривенський» Гідрологічний заказник «Надстирський» Гідрологічний заказник «Падалівський» Ботанічна пам'ятка природи «Ясен звичайний» м.Рожище	604,11 га, або 1,3 % території

### Структура земельного фонду

Загальна площа Рожищенської об'єднаної територіальної громади становить – 46105,5 га. Основна частина з якої – це сільськогосподарські угіддя , що складають 34774,3 га (75,42%) , ліси та інші лісовкриті землі складають - 6188,1 га (13,42%), забудовані землі - 1343,4га. (2,91 %), землі під господарськими будівлями і дворами та під сільськогосподарськими шляхами та прогонами - 991,6831 га. (2,15%), відкриті заболочені землі – 1476,1864 га.(3,20 %).

В структурі земель сільськогосподарського призначення 97,2 % (34774,3 га) припадає на сільськогосподарські угіддя, з яких рілля - 60,85 % (21161,5102 га), сіножаті- 16,80 % (5841,6584 га), пасовища - 21,64 % (7523,6014 га), багаторічні насадження – 0,71 % (247,5449 га) (рис.3.2.).

Із загальної площі земель, осушені землі становлять – 14489,93 га (31,4% від загальної площі).

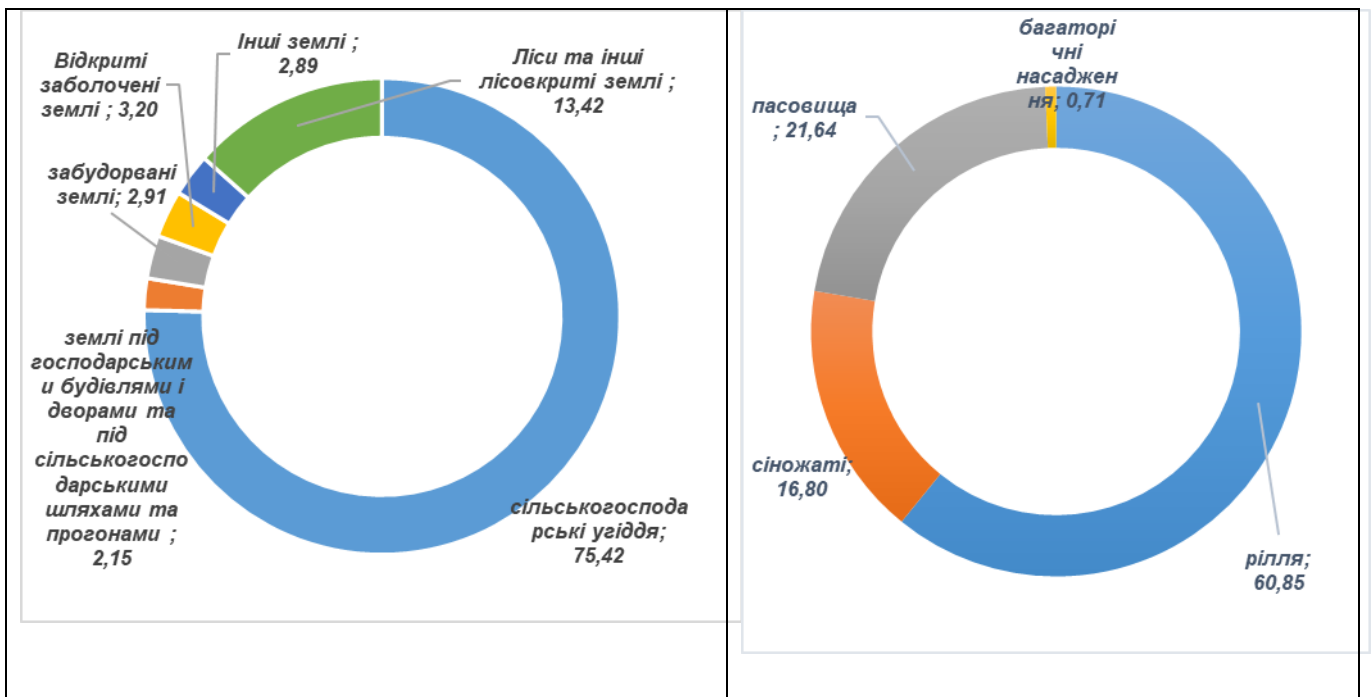


Рис. 3.2. Структура земельного фонду Рожищенської громади, %

Серед усіх категорій земель громади найважливіше економічне значення мають землі сільськогосподарського призначення, що дає громаді, в комплексі з раціональним використанням, потужний сільськогосподарський потенціал.

На території громади протягом 2012 – 2021 років проведено роботи з інвентаризації земель на загальну площу - 15974,04 га. Інвентаризацію земель проведено відповідно до технічних документації з інвентаризації земель в основному розроблених в 2012 – 2013 роках. Проте частка інвентаризованих земель є низькою та становить 36,4 % від загальної площі земель громади.

### Лісові масиви

Лісові масиви громади складають 6188,1 га або 13,42 % від усіх земельних ресурсів громади. Порівняно з територіальними громадами Волині, що знаходяться північніше Рожищенська громада має більше розорених територій на меншу лісистість (для порівняння найбільший відсоток загальної лісистості в громадах Маневицького – 55,7 % та Камінь-Каширського районів – 49,3% ).

Ліси в основному, хвойними і широколистяними лісами, що залишились окремими масивами серед орних земель. Лісостепова частина характеризується розвитком широколистяних лісів: дубом – близько 38 %, сосною – 26 %, грабом – 11 %, вільхою – 10 %, березою – 6 %, осикою – 5 %. Поширеними є ясен, клен, липа, тополя, зрідка – дикоростучі фруктови (груша, яблуня, черешня), невеликі ділянки ялини, а в долинах річок – верболози. Добре розвинутим є підлісок з ліщини, крушини та інших чагарникових порід.

Луки і пасовища представлені бобовими та злаковими травами і різнотрав'ям: кострицею, тимофіївкою лучною, пірієм повзучим, викою та інші. В приуслівій частині Стиру та інших річок переважають кореневищні злаки: стоколос безостий, лисохвіст, а на підвищених ділянках – конюшина біла та чина лучна. В найбільш широких рівнинних частинах заплави у травостої переважають злаково-бобові компоненти: лисохвіст лучний, тимофіївка, тонконіг, чина, вика та інші. У вологих заплавах річок переважають осоки. Ліси багаті на гриби, ягоди й лікарські рослини. Їх збирання, особливо міськими жителями, розцінюється як один із найпривабливіших і корисних видів відпочинку.

Значні площі (3,2 % території Рожищенської громади) займає лучна і болотна рослинність. На заболочених площах в травостої переважають грубостебельні осоки. На орних землях екстенсивного використання посіви культурних рослин значною мірою засмічені аборигенними видами бур'янів: свиріпою товстою, пірієм повзучим, дикою редькою, берізкою польовою,

мітлицею, стоколосом житнім, осотом рожевим, хвощем польовим, рідше – молочаєм, жовтецем та ін.

На території громади функціонує одне лісове господарство державної форми власності «Ківерцівське лісове господарство». Господарська діяльність лісгоспів спрямована на вирощування високопродуктивних стійких насаджень з метою покращення рекреаційних, природоохоронних і захисних функцій лісів.

### Природно-заповідний фонд

На території колишнього Рожищенського району розташовано 11 пам'яток природно-заповідного фонду місцевого значення, з яких **6 на території Рожищенської територіальної громади**: гідрологічний заказник «Надстирський», ботанічний заказник «Дубовий закіт», ботанічна пам'ятка природи «Ясен звичайний», гідрологічний заказник «Падалівський», гідрологічний заказник «Гурсько-Гривенський», лісовий заказник «Ліски» (табл.3.2).

**Таблиця. 3.2. Пам'ятки природно-заповідного фонду Рожищенської територіальної громади**

Назва	Площа	Місцезнаходження, створення
«Надстирський» – гідрологічний заказник	125,0 га	лежить на території колишньої Луківської сільської ради, яка увійшла до складу Рожищенської ТГ та утворений за рішенням облвиконкому від 04.09.1985, № 301.
«Дубовий закіт» – ботанічний заказник	25,9 га	лежить у межах землекористування ДП СЛАП «Рожищеагроліс» Стохідського л-ва, кв. 61, вид. 22 та колишньої Сокільської сільської ради (увійшла до складу Рожищенської ТГ), створений за рішенням облвиконкому від 31.10.1991, № 226.
«Ясен звичайний» – ботанічна пам'ятка природи	площею 0,01 га	м. Рожище. Статус надано згідно з розпорядженням Волинської обласної ради депутатів трудящих від від 27.12.1972, № 563
«Падалівський» – гідрологічний заказник	181,0 га	лежить на території колишньої Мильської сільської ради, яка увійшла до складу Рожищенської ТГ та утворений за рішенням облвиконкому від 04.09.1985, № 301.
«Гурсько-Гривенський» – гідрологічний заказник площею	145,2 га	лежить на території колишньої Навізької сільської ради, яка увійшла до складу Рожищенської ТГ та утворений за рішенням облвиконкому від 31.10.1991, № 226.
«Ліски» – лісовий заказник	127,0 га	у межах землекористування ДП «Ківерцівське ЛГ», Рожищенського л-ва, утворений за розпорядженням Обласної ради від 04.05.1995, № 4/5.

**«Ліски»** – лісовий заказник площею 127,0 га лежить у межах землекористування ДП «Ківерцівське ЛГ». Охороняються високобонітетні насадження дуба черешчатого *Quercus robur*, ясена *Fraxinus excelsior*, сосни звичайної *Pinus sylvestris*, осики звичайної *Populus tremula*, ялини європейської *Picea abies*, що є місцем мешкання і розмноження сарни європейської *Capreolus capreolus*, кабана дикого *Sus scrofa*, куниці лісової *Martes martes*, лисиці рудої *Vulpes vulpes*, зайця-русака *Lepus europaeus*. У зниженнях рельєфу урочища гніздяться лиска *Fulica atra*, кулики: баранці звичайний *Gallinago gallinago* і великий *Gallinago media*, кулик-сорока *Haematopus ostralegus*, коловодники звичайний *Tringa totanus* і болотяний *T. glareola*, побережник білохвостий *Calidris temminckii*; дикі качки: крижень *Anas platyrhynchos*, шилохвіст *Anas acuta*, широконоска *Anas clypeata*, чирянки велика *Anas querquedula* і мала *A. crecca*, регіонально рідкісний вид чапля сіра *Ardea cinerea* та інші. Трапляються види, що охороняються ЧКУ, Бернською конвенцією – орябок *Tetrastes bonasia*, ЧКУ, конвенціями CITES, Бернською, Боннською, Угодою АЕВА – лелека чорний *Ciconia nigra*.

**«Надстирський»** – гідрологічний заказник площею 125,0 га лежить на території колишньої Луківської сільської ради, яка увійшла до складу Рожищенської ТГ. Охороняється болото в заплаві р. Стир, де у рослинному покриві домінують трав'яні і трав'яно-мохові угруповання з очерету звичайного *Phragmites australis*, лепешняку великого *Glyceria maxima*, хвоща болотяного *Equisetum palustre*, лепехи звичайної *Acorus calamus*, що є місцем мешкання і розмноження болотяних видів фауни.

«**Дубовий закит**» – ботанічний заказник площею 25,9 га лежить у межах землекористування ДП СЛАП «Рожищеагроліс» Стохідського л-ва. Оберігаються високобонітетні дубово-липові насадження віком до 80 років площею 9,0 га та лучно-чагарникові угіддя площею 16,9 га. У чагарникових заростях домінують верба козяча *Salix caprea* і верболіз *Salix alba*, у трав'яному ярусі ростуть лікарські рослини: конвалія травнева *Convallaria majalis*, звіробій звичайний *Hypericum perforatum*, трапляється рідкісний вид ЧКУ – сон рокритий *Pulsatilla patens*. У межах заказника мешкають єнотовидні собаки *Nyctereutes procyonoides*, лисиці руді *Vulpes vulpes*, зайці сірі *Lepus europaeus* та інші види фауни.

«**Ясен звичайний**» – ботанічна пам'ятка природи площею 0,01 га у м. Рожище. для збереження одного дерева віком 245 років, діаметром стовбура 1,3 м ясена звичайного *Fraxinus excelsior*.

«**Падалівський**» – гідрологічний заказник площею 181,0 га лежить на території колишньої Мильської сільської ради, яка увійшла до складу Рожищенської ТГ. Охороняється болотяний масив у заплаві р. Стохід. Серед трав'яної рослинності боліт найпоширенішими видами є різні види осок *Carex*, очерет звичайний *Phragmites australis*, лепеха звичайна *Acorus calamus*, хвощ болотяний *Equisetum palustre*, калюжниця болотяна *Caltha palustris*, чагарникові зарості із верби козячої *Salix caprea* і білої *Salix alba*. Склад зооценозів типовий для поліських боліт.

«**Гурсько-Гривенський**» – гідрологічний заказник площею 145,2 га лежить на території колишньої Навізької сільської ради, яка увійшла до складу Рожищенської ТГ. Охороняється лучно-болотяний масив з п'ятьма природними джерелами у заплаві р. Стир. У структурі земель найбільші площі – під сінокосами 132,5 га, болота займають 4,4 га, чагарники – 5,2 га, під водою – 1,8 га, інші угіддя – 1,3 га. У прибережній смузі річки чагарникові зарості сформовані вербами козячою *Salix caprea* і білою *Salix alba*. У заказнику мешкають болотяні види земноводних, плазунів, птахів

Всі перелічені об'єкти природно-заповідного фонду мають велику цінність, проте відносяться до мало відвідуваних, та мало використовуються у рекреаційно-оздоровчих цілях. Вирішення такої проблеми потребує комплексного підходу – розробки туристичних маршрутів та екскурсій територіями природно-заповідного фонду з одночасним вирішенням проблем незадовільного стану транспортної інфраструктури.

### Водні ресурси

**Волинська область** має достатню кількість поверхневих водних об'єктів: ріки, озера, ставки. Гідрографічна сітка області представлена річками двох великих басейнів: р.Прип'ять і р.Західний Буг. Ріки області переважно належать до басейну р.Прип'ять. Річки протікають по території області в основному з півдня на північ, мають повільну течію, через незначне зниження поверхні області на північ. Річка Прип'ять з притоками Турія, Стохід і Стир є найбільшою річкою області. Вздовж західної межі області протікає р.Західний Буг з притокою Лугою. Вони протікають територією області в основному з півдня на північ, мають повільну течію через незначне зниження рельєфу в північному напрямку. Більшість річок Волині через невеликі глибини є несуднохідними. За даними Регіонального офісу водних ресурсів у Волинській області у 2021 році на території області нараховувалося понад 1400 водних об'єктів, із яких - 137 річок довжиною 3447,7 км. (рис.3.3.).



Рис.3.3. Схема основних річок Волинської області

Гідрографічна мережа Рожищенської ТГ представлена річками, озерами, штучними та природними водоймами. Частка водних ресурсів становить 2,5 % території громади (1058,72 га)

На території громади нараховується кілька річок басейну річки Прип'ять : р. Стир, р. Стохід, р. Конопелька, р. Прудник та р. Лютиця. Річки Стир та Стохід є правими притоками річки Прип'ять. Площа річок - 159,9 га протяжність- 85 км. В межах громади розташовані такі озера: Борове, Кругле, Святе, Середнє, Мале.

Річки Волинської області за своїм режимом належать до рівнинного типу, переважно снігового живлення. В середньому за рік талі снігові води в річному стоці займають близько 70 відсотків, решта стоку має дощове і підземне походження, причому підземне живлення становить до 30 відсотків річного стоку. Характер живлення рік області обумовлює їх рівневий режим і режим стоку. Річному ходу рівнів рік області властива яскраво виражена висока весняна повінь і низька межень, яку порушують літні і зимові паводки.

На території Рожищенської громади знаходяться 18 ставків, що розташовані у м.Рожище та селах Кобче, Корсині, Носачевичі, Малинівка, Линівка, Пожарки, Топільне. Загальна площа ставків 155 га (табл.3.3). Найбільший ставок у с.Носачевичі площею 20,77 га знаходиться в оренді (Додаток 1)

Таблиця. 3.3. Водні ресурси Рожищенської МТГ

Водні ресурси	Площа, га	Довжина, км
Річки ( природні водотоки)	159,9000	~ 85 км
Штучні водотоки	714,4200	-
Озера, прибережні замкнуті водойми	29,4000	-
Ставки	155,0000	-
<b>ВСЬОГО:</b>	<b>1058,7200</b>	

Водні ресурси громади мають значний нереалізований потенціал і можуть служити основою для будівництва на їх берегах будинків і баз відпочинку, пансіонатів, створення рекреаційних зон короточасного відпочинку.



### Корисні копалини

Волинська область порівняно небагата на родовища корисних копалин, але найбільш екологічно чиста. Тут відомі кам'яне вугілля, торф, сировина для випалювання вапна, цементу, цегельно-черепична сировина, будівельні та баластні піски, гончарні глини тощо. Мінерально-сировинна база області має значний потенціал, спроможний забезпечити дальший розвиток промисловості в ринкових умовах та характеризується наявністю в надрах 18 видів корисних копалин, серед яких 12 (вугілля, газ природний, торф, германій, пісок скляний, підземні прісні та мінеральні води, торф'яна грязь, сировина цементна, мідь і фосфорити) належать до корисних копалин загальнодержавного значення, 6 - місцевого.

У надрах території Рожищенської територіальної громади знаходяться поклади таких корисних копалин - пісок, вапно (табл. 3.4.).

**Таблиця 3.4. Характеристика корисних копалин Рожищенської МТГ**

Родовище	Вид корисних копалин	Дозвіл на використання
Пожарківське родовище	вапно	ТзОВ «Волинь-Вапно»
Сокільське родовище 1	пісок	ТзОВ «Надра» дозвіл № 4565
Сокільське родовище 2	пісок	ЗАТ ВОРФ «Галант» дозвіл від 27.11.2014 року .№ 6001 дійсний до 27.11.2034 року
Валер'янівське родовище 1	пісок	ВАТ «Кульчинський силікатний завод»
Валер'янівське родовище 2	пісок	-
Носачевичівське родовище	пісок	-
Крижівське родовище	пісок	ТзОВ «НІМБ-7» дозвіл від 29.08.2008 року. (роботи не проводить)

Отже громада не особливо багата на корисні копалини, які б дали поштовх для розвитку підприємств енергетичної чи добувної галузей. Наявний пісок, вапно може бути використане для розвитку будівельної галузі.

### Кліматичні умови

Громада розташована в зоні достатнього зволоження ґрунтів, характеризується м'якою малосніжною зимою і теплим літом, значним безморозним періодом з великою кількістю опадів.

Клімат на території громади помірно-континентальний, з м'якою зимою і теплим літом.

Середньорічна температура повітря становить +7,4 °С, найнижча вона у січні (-4,9 °С), найвища — в липні (18,0 °С).

В останні 100—120 років температура повітря на території громади, так само як і в цілому на Землі, має тенденцію до підвищення. Протягом цього періоду середньорічна температура повітря підвищилася щонайменше на 1,0 °С. Більшим, у цілому, є підвищення температури в першу половину року.

У середньому за рік випадає 560 мм атмосферних опадів, найменше — у березні, найбільше — в липні. Щороку на території громади утворюється сніговий покрив, проте його висота незначна.

Відносна вологість повітря в середньому за рік становить 78 %, найменша вона у травні (64 %), найбільша — у грудні (89 %).

Найменша хмарність спостерігається в серпні, найбільша — в грудні. Найбільшу повторюваність мають вітри із заходу, найменшу — з північного сходу. Найбільша швидкість вітру — у листопаді, найменша — влітку. У січні вона в середньому становить 4,1 м/с, у липні — 2,8 м/с. Клімат Рожищенської міської об'єднаної територіальної громади не має значних територіальних коливань і у цілому сприятливий для господарського освоєння території

## Екологічна ситуація

Одним з основних завдань територіальних громад є забезпечення реалізації екологічної політики України та екологічних прав громадян. Стан довкілля Рожищенської територіальної громади зумовлюється впливом промислових підприємств, об'єктів інфраструктури населених пунктів та методами ведення сільського господарства. В межах громади розташовані підприємства харчової, деревообробної галузей, виробництва металевих виробів, діяльність яких має вплив на екологічну ситуацію у громаді.

Варто зазначити, що відкриті статистичні дані Головного управління статистики у Волинській області, Департаменту екології та природних ресурсів Волинської ОДА по деяких ключових екологічних параметрах доступні лише по колишньому Рожищенському району і, відповідно, відсутні уточнені дані по Рожищенській громаді безпосередньо. Проте, наявна інформація по району дає можливість побачити загальні тенденції щодо екологічної ситуації в громаді.

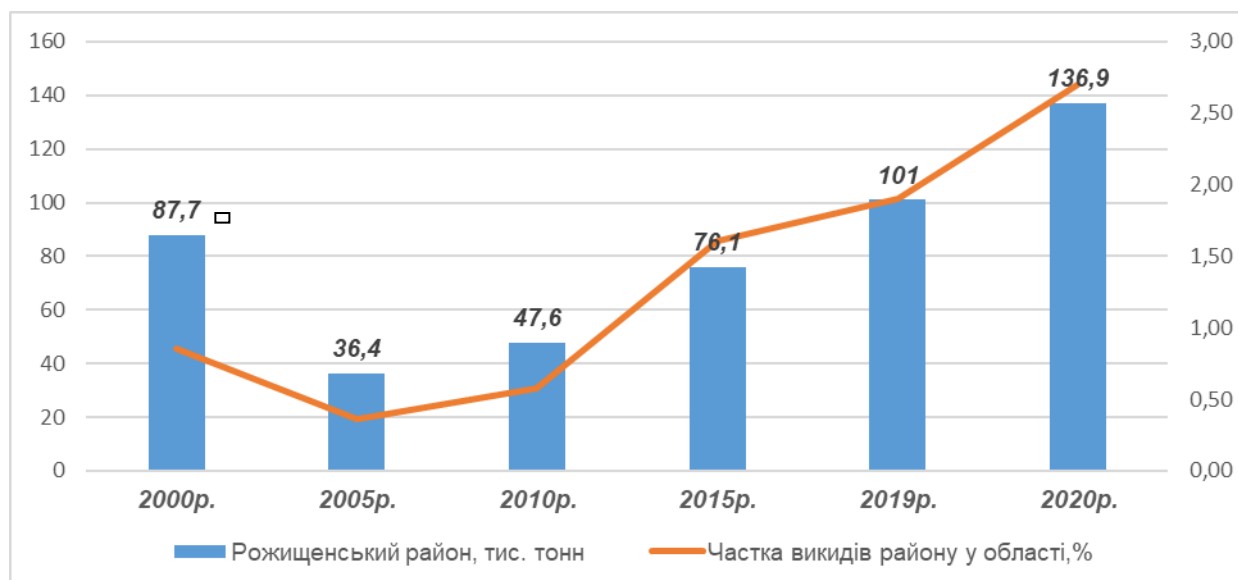
### Поточний стан атмосферного повітря

Моніторинг у галузі охорони атмосферного повітря у Волинській області проводиться з метою отримання, збирання, оброблення, збереження та аналізу інформації про викиди забруднюючих речовин та рівень забруднення атмосферного повітря, оцінки та прогнозування його змін і ступеня небезпечності та розроблення науково обґрунтованих рекомендацій для прийняття рішень у галузі охорони атмосферного повітря.

Незадовільний стан атмосферного повітря населених пунктів Волинської області обумовлений недотриманням підприємствами технологічного режиму експлуатації пилогазоочисного устаткування, невиконанням у встановлені терміни заходів щодо зниження обсягів викидів до нормативного рівня, низькими темпами впроваджуються сучасні технології очищення викидів, відсутність ефективного очищення викидів підприємств від газоподібних домішок.

Волинська область посідає третє з кінця місце серед регіонів країни по кількості викидів забруднюючих речовин в атмосферне повітря від стаціонарних джерел, а обсяг викидів становить у 2021 році 1,04 % (5,6 тис.тон) від загальних по країні. А отже стан атмосферного повітря у області один з найкращих. Також у області спостерігається позитивна тенденція до зменшення викидів забруднюючих речовин в атмосферне повітря від стаціонарних джерел викидів – вдвічі за останні двадцять років.

У 2020 році у Рожищенському районі обсяг шкідливих викидів у атмосферу від стаціонарних джерел становив 136,9 тис. тон., або 2,7 % обсягу шкідливих викидів у атмосферу від стаціонарних джерел Волинської області (рис.3.4). А отже за метеорологічними характеристиками район не належить до основних забруднювачів атмосферного повітря області. Однак прослідковується негативна тенденція зростання атмосферних викидів від стаціонарних джерел за останні десять років у 3 рази!!!



**Рис. 3.4. Викиди в атмосферне повітря Рожиченського району від стаціонарних джерел, т** (джерело: Інформація Головного управління статистики у Волинській області)

На території колишнього Рожиченського району дозволами на викиди забруднюючих речовин в атмосферне повітря стаціонарним джерелами було охоплено 45 суб'єктів господарювання. Здебільшого це автозаправні станції та сільськогосподарські підприємства.

**Екологічно небезпечними об'єктами Рожиченської територіальної громади є** підприємства водопровідно-каналізаційного господарства; хімічно-небезпечні об'єкти; вибухопожежонебезпечні об'єкти; гірничо-добувна промисловість; об'єкти по обробленню, знешкодженню та утилізації відходів; об'єкти захоронення твердих побутових відходів (табл.3.5)

**Таблиця.3.5. Потенційно екологічно небезпечні об'єкти Рожиченської громади**

Сфера діяльності	Назва ПНО	Причина потенційної небезпеки
Підприємства водопровідно-каналізаційного господарства	Дубищенське ЖКГ	Скиди стічних вод у р. Прудник (басейн р. Стир, р. Прип'ять)
Хімічно-небезпечні об'єкти	ТДВ «Рожиченський сирзавод»	Використання фреону. Підприємство розташоване в межах житлової забудови
Вибухопожежонебезпечні об'єкти	АЗС ТзОВ «Аветра» м. Рожиче	Роздрібна торгівля ПММ. Пожежонебезпечне виробництво Склад ПММ
	АЗС ТзОВ «Аветра». с. Козин	Роздрібна торгівля ПММ. Пожежонебезпечне виробництво Склад ПММ
	АЗС ТзОВ «Агро-Роси». м. Рожиче	Роздрібна торгівля ПММ. Пожежонебезпечне виробництво Склад ПММ
	АЗС ВКФ «Аргос». м. Рожиче	Роздрібна торгівля ПММ. Пожежонебезпечне виробництво Склад ПММ
Гірничо-добувна промисловість	ТзОВ «Волинь-Вапно». с. Пожарки	Видобуток вапна
	ТзОВ «Надра». с. Сокіл	Видобуток піску
	ТзОВ «НІМБ-7» с. Крижівка	Видобуток піску
	ЗАТ ВОРФ «Галант». с. Сокіл	Видобуток піску
	ВАТ «Кульчинський силікатний завод»с. Валер'янівка	Видобуток піску

Об'єкти по обробленню, знешкодженню та утилізації відходів	Установка по переробці відходів деревини. ТзОВ «Хеліос-УА» м. Рожище	Переробка відходів деревини. Установка, яка експлуатується з 2008 року.
	ТзОВ «Цунамі». м. Рожище	Переробка відходів деревини. Установка, яка експлуатується з 2003 року.
	ПП «ЛПС». м. Рожище	Переробка відходів деревини. Установка, яка експлуатується з 2005 року.

### Стан водних ресурсів

Водні ресурси Волинської області відіграють важливу роль для населення та економіки регіону. Вода використовується для питних, технічних, сільськогосподарських потреб, в рибному господарстві, в лікувальних цілях, є джерелом поповнення запасів підземних вод, ін. Поверхневі води Волині представлені річками, водосховищами, озерами та ставками.

У Волинській області використання води у 2020 році порівняно з попередніми роками різко знизилось за рахунок води, що використовується на виробничі потреби. Таке тенденція була викликана зниженням економічної активності через пандемію COVID-19. У наступному році ситуація покращилась (рис.3.5). Основна частина води використовується з підземних джерел.

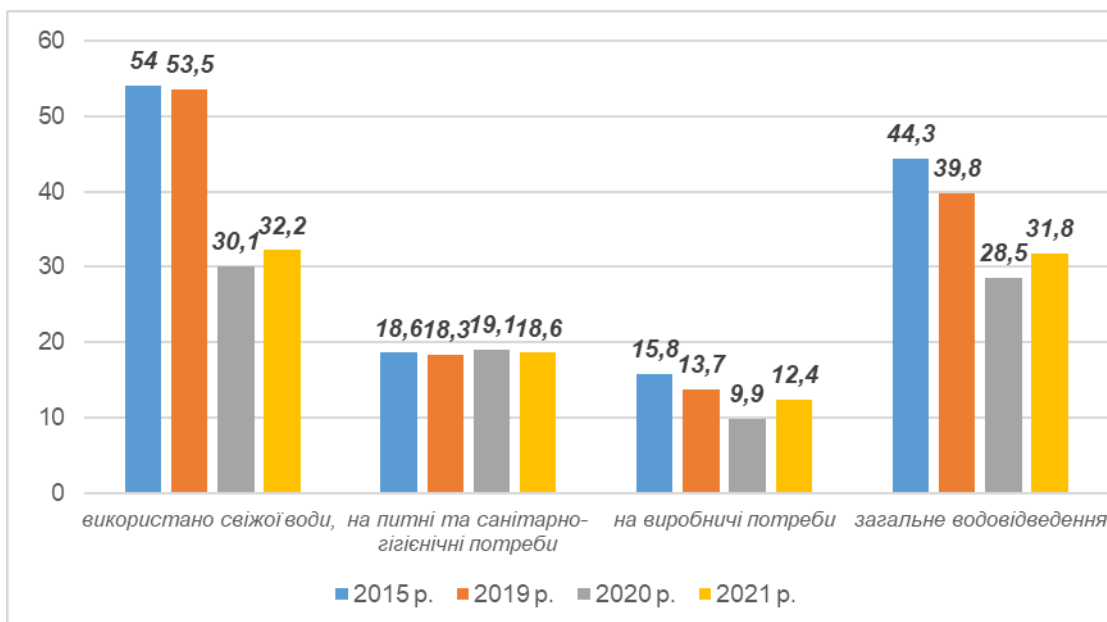


Рис. 3.5. Використання води у Волинській області у 2015-2021 рр., млн м<sup>3</sup>

Обсяг використання води у **Рожищенському районі** також має тенденцію до зниження, якщо у 2015 році було використано 1,6 млн м<sup>3</sup>, то вже у 2019 році лише 1,4 млн м<sup>3</sup>. На території району дозволами на спеціальне водокористування у 2018 році було охоплено 32 суб'єкти господарювання. Загальне водовідведення по району становило 0,7 млн.м<sup>3</sup>. Скид зворотних вод у поверхневі водні об'єкти становить 0,1 млн.м<sup>3</sup>.<sup>6</sup>

У 2022 році у **Рожищенській громаді** за даними **Державного агентства водних ресурсів України** було використано (забрано) 0,412 млн м<sup>3</sup> води, з якої близько половини припадає на виробничі потреби (0,215 млн.м<sup>3</sup>) (табл.3.6). Уся використана вода за рахунок підземних водних об'єктів. В галузевій структурі майже половина води використовується на потреби житлово-комунального господарства. Серед підприємств основним споживачем води є «Рожищенський сир завод» - 0,125 млн м<sup>3</sup> води.

<sup>5</sup> Головне управління статистики у Волинській області

<sup>6</sup> Екологічний паспорт Рожищенського району

Таблиця 3.6. Загальні показники використання води на території Рожищенської територіальної громади, 2022<sup>[2]7</sup>(млн м<sup>3</sup>)

	Сфери діяльності	Всього	По категоріях		По джерелах водопостачання	
			Питної		Поверхневої	Підземної
			Всього	На виробничі потреби		
		Всього	Всього	Всього		Всього
КП ПЖКГ РОЖИЩЕНСЬКОЇ МР	житлово-комунальне господарство	0,156	0,136	0,026	-	0,136
КП "ДУБИЩЕНСЬКЕ ЖКГ"		0,039	0,039	0,002	-	0,039
ТДВ «Рожищенський сирзавод»	переробна промисловість	0,125	0,125	0,12	-	0,125
ТзОВ "Чебені плюс"		0,047	0,047	0,047	-	0,047
ТЗОВ "ЦУНАМІ"		0,009	0,009	0,005	-	0,009
ТЗОВ "ФУРНІРО"		0,005	0,005	0,004	-	0,005
ТОВ МІНЕРАЛ-ГРУП		0,002	0,002	0,002	-	0,002
ПП "РОЖИЩЕНСЬКИЙ М'ЯСОКОМБІНАТ "ВЕПР"		0,003	0,003	0,003	-	0,003
підприємства що не звітують самостійно		0,02	0,2	-	-	0,00
Юрчук Віктор Павлович		0,001	0,001	0,001	-	0,001
ТЗОВ "АГРО М СЕРВІС"		0,001	0,001	0,001	-	0,001
ПРИВАТНЕ СІЛЬСЬКОГОСПОДАРСЬКЕ ПІДПРИЄМСТВО "ФЕНІКС"		сільське господарство	0,004	0,004	0,004	-
Всього	0,412		0,392	0,215	-	0,392

Скид зворотних вод у 2022 році в Рожищенській громаді становив 0,286 млн м<sup>3</sup> води, з них у поверхневі води 0,039 млн м<sup>3</sup>. Зі зворотними (стічними водами), які скидає підприємство житлово-комунальної галузі КП "ДУБИЩЕНСЬКЕ ЖКГ, на території громади скидаються забруднюючі речовини: залізо, сульфати, фосфати, хлориди фосфор загальний (табл. 3.7), що має негативний вплив на навколишнє природне середовище та якість води.

Таблиця 3.7. Скиди у поверхневі водні об'єкти забруднюючих речовин в складі зворотних (стічних) вод на території Рожищенської територіальної громади, 2022 рік<sup>[3]</sup>

Назва водокористувача	Об'єм зворотних вод без норм, чистих (млн, куб, м)	Кількість забруднюючих речовин, що скидаються разом зі зворотними (стічними) водами				
		Залізо кг	Сульфати т	Фосфати кг	Завислі речовини кг	Хлориди т
КП ДУБИЩЕНСЬКЕ ЖКГ	0,039	10,7	2	9,6	0,3	1

<sup>7</sup> Державне агентство водних ресурсів України. Портал електронних послуг. URL: <https://e-services.davr.gov.ua/parlor/p-report-genn-advanced/preview>

<sup>[2]</sup> Державне агентство водних ресурсів України. Портал електронних послуг. URL: <https://e-services.davr.gov.ua/parlor/p-report-genn-advanced/preview>

<sup>[3]</sup> Державне агентство водних ресурсів України. Портал електронних послуг. URL: <https://e-services.davr.gov.ua/parlor/p-report-genn-advanced/previe>

Отже, основними забруднювачами водних об'єктів Рожищенської громади є підприємство житлово-комунального господарства. Фактором забруднення водою є не лише фізична і моральна застарілість очисних споруд та їх зношеність, а також недостатнє охоплення населених пунктів каналізаційною мережею. Існування великої кількості вигрібних ям, практика використання полів фільтрації також є джерелом забруднення водних ресурсів.

На забруднення річки Стир, що протікає Рожищенською громадою, мають негативний вплив переважно забруднення, що потрапляють з р.Іква ЖКП «Млинівське» та ДКП «Дубнівське», а також стічні води що переносяться з Львівської області - КП «Радехівське ВКГ» (через р.Острівка) та КП «Бродиводоканал» (через р.Бовдурка). Якість води у створі нижче міста Луцьк зазнає впливу від стічних вод КП «Луцькводоканал».

З метою вирішення проблем, пов'язаних із забрудненням поверхневих вод та навколишнього середовища неочищеними стічними водами у 2022 році в громаді виконувалась Програма розвитку водопровідно-каналізаційного господарства Підприємства житлово-комунального господарства Рожищенської міської ради та Комунального підприємства "Дубищенське житлово-комунальне господарство" Рожищенської міської ради, загальним обсягом фінансування 1160 тис.грн.

### Поточний стан ґрунтів

Процес (руйнування) ґрунтів — складний комплекс антропогенних і природних процесів зміни фізико-хімічних і механічних характеристик ґрунту.

Якість ґрунтів у Рожищенській громаді визначається насамперед рівнем антропогенного впливу на земельні ресурси та ґрунти.

Як правило, першою причиною є процеси, ініційовані діяльністю людини. У громаді розвинене сільське господарство. Процеси інтенсифікації сільського господарства, використання великої кількості пестицидів, механічна обробка ґрунтів, трансформація шарів землі в будівництві, переуцільнення ґрунтів унаслідок діяльності транспорту, випасання худоби, зрошення або інші зміни режиму ґрунтових і поверхневих вод приводять до забруднення ґрунтів.

Результати цих первинних змін можуть багаторазово посилюватися під впливом природних чинників, наприклад, вітру, дощових потоків тощо. Тобто ґрунт — дуже складна і вразлива система, що формувалася протягом століть, але може бути зруйнована шляхом неправильних дій людини за лічені роки, місяці і навіть дні. Ерозія має найбільший руйнівний вплив на ґрунти. Ерозія ґрунтів - це процес захоплення часток ґрунту та їх виношування водою або вітром, а також процес руйнування верхніх, найродючіших шарів ґрунту.

Під впливом діяльності людини виникає прискорена (ексцесивна) ерозія, що часто зумовлює повне руйнування ґрунтів. При цьому втрати компонентів ґрунту не компенсуються та відбувається різке зниження його родючості. Особливо сильно виснажують ґрунт монокультури. Розвитку ерозії також сприяє знищення лісів, яке позбавляє ґрунт захисного шару.

Територія Волинської області відноситься до двох ерозійних районів. Перший – це площі поліської зони, де проявляється вітрова ерозія, другий – території Горохівського, Луцького, Локачинського, Іваничівського, південної частини Володимир-Волинського і Ківерцівського районів, де розвинута водна ерозія. Водній і вітровій ерозії піддаються 258,09 тис. га, або 25,8 %. Найбільше змитих ґрунтів припадає на рілля – 93 % загальної площі еродованих земель. У колишньому Рожищенському районі порівняно з областю нижчий рівень ерозійності ґрунтів. – частка еродованих і ерозійно небезпечних ґрунтів у районі становить 21,7%, тоді ж як у області 38 % (табл.3.8.)

**Таблиця 3.8 Площа еродованих і ерозійно-небезпечних земель, тис. га**

	Всього земель еродованих і ерозійно небезпечних	В тому числі рілля	Загальна площа рілля	Еродованих і ерозійно небезпечних земель,%
Рожищенський район	10,29	9,64	44,75	21,7
Волинська обл.	258,09	237,75	625,04	38,0

### Поводження з відходами

Основним джерелом утворення промислових відходів у Волинській області є підприємства гірничодобувного, машинобудівного, будівельного, деревообробного комплексів. За даними облстатуправління за 2020 рік утворилося 687,3 т небезпечних відходів I - III класу небезпеки, що на 200,9 т менше, ніж в 2019 році. Накопичення відходів в області в основному здійснюються на териконах, полігонах та сміттєзвалищах ТПВ.<sup>8</sup>

**Серед об'єктів утворення, оброблення та утилізації відходів у Рожищенській громаді** підприємства, представники деревообробної галузі, сільського господарства, житлово-комунальної сфери: підприємство житлово-комунального господарства у м.Рожище, ТДВ «Рожищенський сирзавод», ТзОВ «Цунамі» у м.Рожище та ТзОВ «Чебені плюс» с. Кобче **(Додаток 2)**.

Одним з найбільших забруднювачів території громади є підприємство ТзОВ «Чебені плюс». Підприємство займається розведенням свиней. Серед відходів підприємства відходи другого класу – забруднені нафтопродуктами ґрунти, відпрацьовані масляні фільтри, обтиральні зіпсовані матеріали та відходи 4 класу – відходи кінцевої продукції вирощування свиней (70 тон в рік), зношені шини, брухт чорних металів.

Основні відходи житлово-комунального підприємства є комінально-побутові відходи 4 класу. Річний обсяг утворення відходів 1931,5 т.. також підприємство в незначній кількості 0,4 тони в рік продукує відходи 2 класу – нафто відходи.

ТзОВ «Цунамі (лісопильне та стругальне виробництво), що у м.Рожище також продукує відходи 4 класу – відпрацьовані шини, брухт чорних металів, відходи плівкових та не плівкових поліетиленів.

В Волинській області існує проблема поводження з твердими побутовими відходами, яких на території області за рік накопичується близько 1,0 млн м<sup>3</sup>. Збирання побутових відходів не носить систематичного і організованого характеру. Основним способом видалення твердих побутових відходів є їх захоронення на сміттєзвалищах, що в переважній більшості не відповідає санітарно-екологічним нормам. Станом на 01.01.2022 в області налічується 276 діючих місць видалення відходів, а це 11 полігонів твердих побутових відходів та 265 сміттєзвалищ, з них паспортизовано лише 28% та 6 % мають оформлені державні акти на земельні ділянки або договори оренди землі, а це близько 226 га.

У Рожищенському районі у 2019 році функцінувало 31 сміттєзвалище з твердими побутовими відходами, з яких 19 паспортизовано або 61,3 %. Загальна площа сміттєзвалищ – 21,5 га, а об'єм накопичення сміття – 7698,2 тон, що становить 0,5 % загального по області.

У Рожищенській громаді функцінує **20 сміттєзвалищ** з твердими побутовими відходами **(додаток 3)**.

Вивозом ТПВ у громаді займається комунальне підприємство «Дільниця благоустрою Рожищенської міської ради». Полігону захоронення ТПВ у громаді немає. Проблемою є те, що далеко не всі населені пункти охоплені централізованим вивезенням сміття, а лише м.Рожище, смт. Дубище, с.Дмитрівка та с.Топільне.

На даний час в області існує унітарна система збирання відходів, при якій всі побутові відходи збираються в одну ємність. Окремо використовуються лише контейнери для ПЕТ пляшки. Відсутність ефективної системи збору та формування окремих видів відходів, як вторинної сировини, сприяє потраплянню на сміттєзвалище значної кількості матеріалів, які мають високу ресурсну цінність та підлягають переробці (скло, папір, метал).

### Висновки

<sup>8</sup> Екологічний паспорт Волинської області

1. Територія Рожищенської територіальної громади відзначається значними обсягами сільськогосподарських земель (75,42 % території громади), з яких 60,85 % становить рілля. Ґрунти, що знаходяться на території громади не мають високої родючості, переважно з слабо кислою реакцією ґрунтового розчину, низьким умістом гумусу, низькими запасами азоту, середніми фосфору, низькими калію, що потребує врахування при здійсненні сільськогосподарського обробітку. Проте значні площі сільськогосподарських угідь в комплексі з раціональним їх використанням дає громаді потужний сільськогосподарський потенціал.

2. Громада впродовж останніх років здійснює інвентаризацію земель, однак частка інвентаризованих земель є низькою та становить 36,4 % від загальної площі земель громади, що створює проблеми ефективності використання земель громади.

3. Рожищенська громада, порівняно з громадами, що знаходяться північніше, має більше розорених територій на меншу лісистість. Лісові масиви громади складають сьому частину її території. На території громади функціонує одне державне лісове господарство. У громаді 6 об'єктів природно-заповідного фонду. Усі вони створюють рекреаційну цінність, однак відносяться до мало відвідуваних, та мало використовуються у рекреаційно-оздоровчих цілях. Вирішення такої проблеми потребує комплексного підходу – розробки туристичних маршрутів та екскурсій територіями природно-заповідного фонду з одночасним вирішенням проблем незадовільного стану транспортної інфраструктури.

4. Водні ресурси громади становлять 2,5 % її площі та мають значний нереалізований потенціал і можуть служити основою для будівництва на берегах озер, річок будинків і баз відпочинку, пансіонатів, створення рекреаційних зон короткочасного відпочинку. У надрах території Рожищенської територіальної громади знаходяться поклади таких корисних копалин, пісок, вапно, що створюють передумови для розвитку будівельної галузі.

5. Свіжа вода, що використовується у громаді, за рахунок підземних водних об'єктів. На виробничі потреби воєкостовується трохи менше половини всієї води. В галузевій структурі майже половина води використовується на потреби житлово-комунального господарства. Серед підприємств основним споживачем води є ТДВ «Рожищенський сирзавод». Скид зворотних вод у поверхневі води здійснює одне підприємство житлово-комунальної галузі КП "Дубищинське ЖКГ".

6. Стан атмосферного повітря у громаді є добрим у порівнянні з іншими областями України. Проте насторожує негативна тенденція збільшення обсягу викидів від стаціонарних джерел впродовж останніх десяти років. Цей показник по Рожищенському району зріс у 3 рази!

7. Забруднення ґрунтів громади відбувається через відсутність каналізування у сільській місцевості, несанкціоновані сміттєзвалища, виснаження ґрунтів через підвищення інтенсивності сільського господарства та використання пестицидів. Екологічно небезпечними об'єктами Рожищенської територіальної громади є підприємства водопровідно-каналізаційного господарства; хімічно-небезпечні об'єкти; вибухопожежонебезпечні об'єкти; гірничо-добувна промисловість, об'єкти по обробленню, знешкодженню та утилізації відходів; об'єкти захоронення твердих побутових відходів. Відходи громади формуються за рахунок твердопобутових відходів, папір, відходи деревини, брухт металів, поліетилен, відпрацьовані мастила. У громаді проблема низького рівня охоплення сільських населених пунктів централізованим вивезенням сміття.



## 4. ХАРАКТЕРИСТИКА НАСЕЛЕННЯ ТА ТРУДОВИХ РЕСУРСІВ

### Населення Рожищенського району

Для з'ясування демографічної ситуації впродовж тривалого періоду варто проаналізувати демографічні показники у колишньому Рожищенському районі. У таблиці 4.1. показано динаміку населення у колишньому Рожищенському районі, в межах якого була громада, та Волинській області за період 1989- 2021 років.

**Таблиця 4.1 Динаміка чисельності населення у колишньому Рожищенському районі та Волинській області, 1989-2021 рр.**

Показник	1989	2002	2006	2011	2016	2020	2021	Приріст 2021/1989 рр., %
Кількість наявного населення Рожищенського району, тис. осіб	43,4	42,9	41,7	40,5	39,3	38,4	38,0	-11,5
В т.ч.: міська місцевість	14,4	15,4	15,2	15,3	15,1	14,7	14,5	+0,7
Сільська місцевість	29,0	27,5	26,5	25,2	24,2	23,7	23,5	-18,9
Кількість наявного населення Волинської області, тис. осіб	1061,2	1060,7	1040,4	1037,1	1042,7	1031,4	1027,4	-3,1

[http://database.ukrcensus.gov.ua/regionalstatistics/regiontree.files/asp\\_tables\\_uk/221.htm](http://database.ukrcensus.gov.ua/regionalstatistics/regiontree.files/asp_tables_uk/221.htm)

Впродовж останніх тридцяти років існувала тенденція скорочення кількості наявного населення у Волинській області та Рожищенському районі. У районі кількість населення скорочувалось у 4 рази вищими темпами, ніж у області. Скорочення населення у Рожищенському районі відбувалось за рахунок сільського населення (-18,9%), натомість чисельність міського населення дещо збільшилась (+0,7%).

У віковій структурі населення Волинської області 67,1 % - займає населення працездатного віку (15-64 роки), 19,6 % діти у віці 0-14 років та 13,3 % населення пенсійного віку. Вікова структура Рожищенського району: 66,3 % - працездатне населення, 19,7 % діти та 14,0 – населення пенсійного віку.

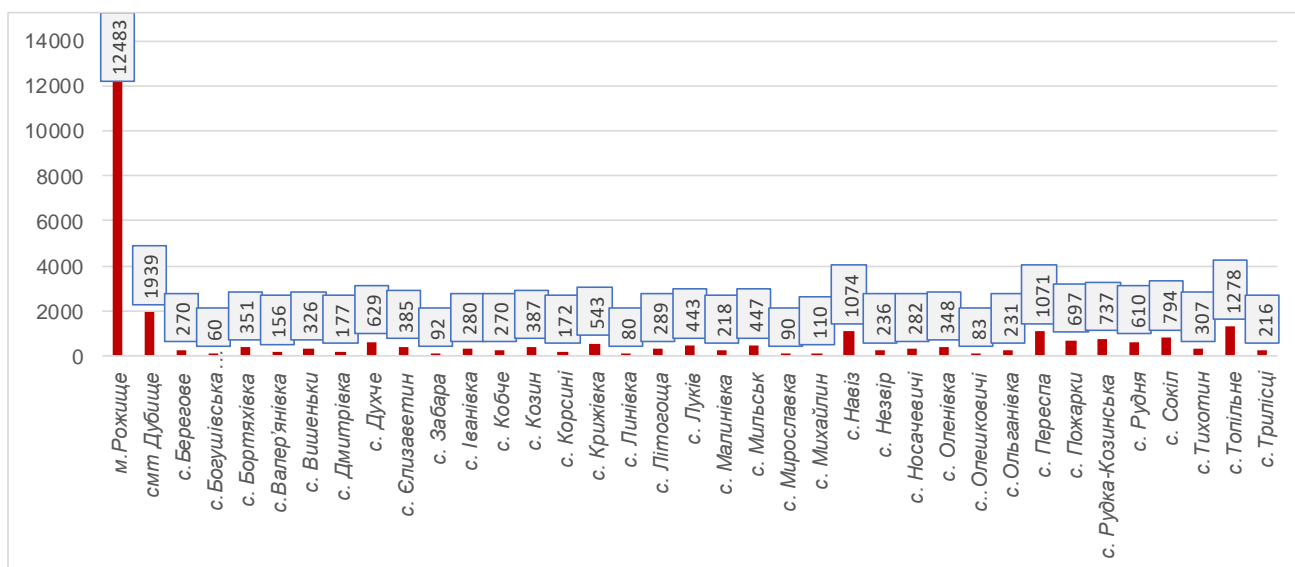
У 2020 році у Рожищенському районі спостерігався негативний природний приріст населення -248 осіб (з яких -108 населення у міській місцевості та -140 населення у сільській місцевості). Причиною смерті двох третин померлих були хвороби системи кровообігу. В розрахунку на 1000 осіб негативний природний приріст в Рожищенському районі був вищим (-6,5 осіб) ніж середній по Волинській області (-3,8 осіб)..<sup>9</sup>

### Населення Рожищенської територіальної громади

Населення Рожищенської ТГ на початок 2022 року становило 28161 особу, що становить майже 73,6 % населення колишнього Рожищенського району, 2,7 % населення Волинської області. У адміністративному центрі м. Рожище проживало 12483 осіб (44,3 % усього населення громади)(рис. 4.1). У 2022 році чисельність населення громади порівняно з попереднім роком скоротилась на 382 особи.

У громаді переважає міське населення – 55 %, водночас щільність населення хоч і невисока –57, осіб на км<sup>2</sup> проте вища середньо обласного рівня (50,7 осіб на км<sup>2</sup>).

<sup>9</sup> Статистичний щорічник Волинь 2020.



**Рис.4.1. Кількість населення Рожиченської МТГ на 1. 01.2022 року, осіб.**

Просторово населення розміщено не рівномірно – основна його частина- майже 80 %, локалізується на півдні громади, де територія є менш лісиста (рис.4.2).

В громаді переважає міське населення - 54,4 %. В структурі за гендерною ознакою переважають жінки – 52,3 % (рис.4.3).<sup>10</sup> Доволі сприятливою для розвитку громади в перспективі видається її вікова структура, де частка дітей віком до 14 років 19,2%. (середня по області –19,6%). Натомість у громаді дещо менше, ніж середня по області частка людей працездатного віку – 64,3% (середньо обласна 67,1 %) та більша частка людей старше працездатного віку (старше 65 років) –16,5% (середня по-області 13,3 %).<sup>11</sup>

<sup>10</sup> Статистичний збірник. Волинь 2020.

<sup>11</sup> За даними ОМС

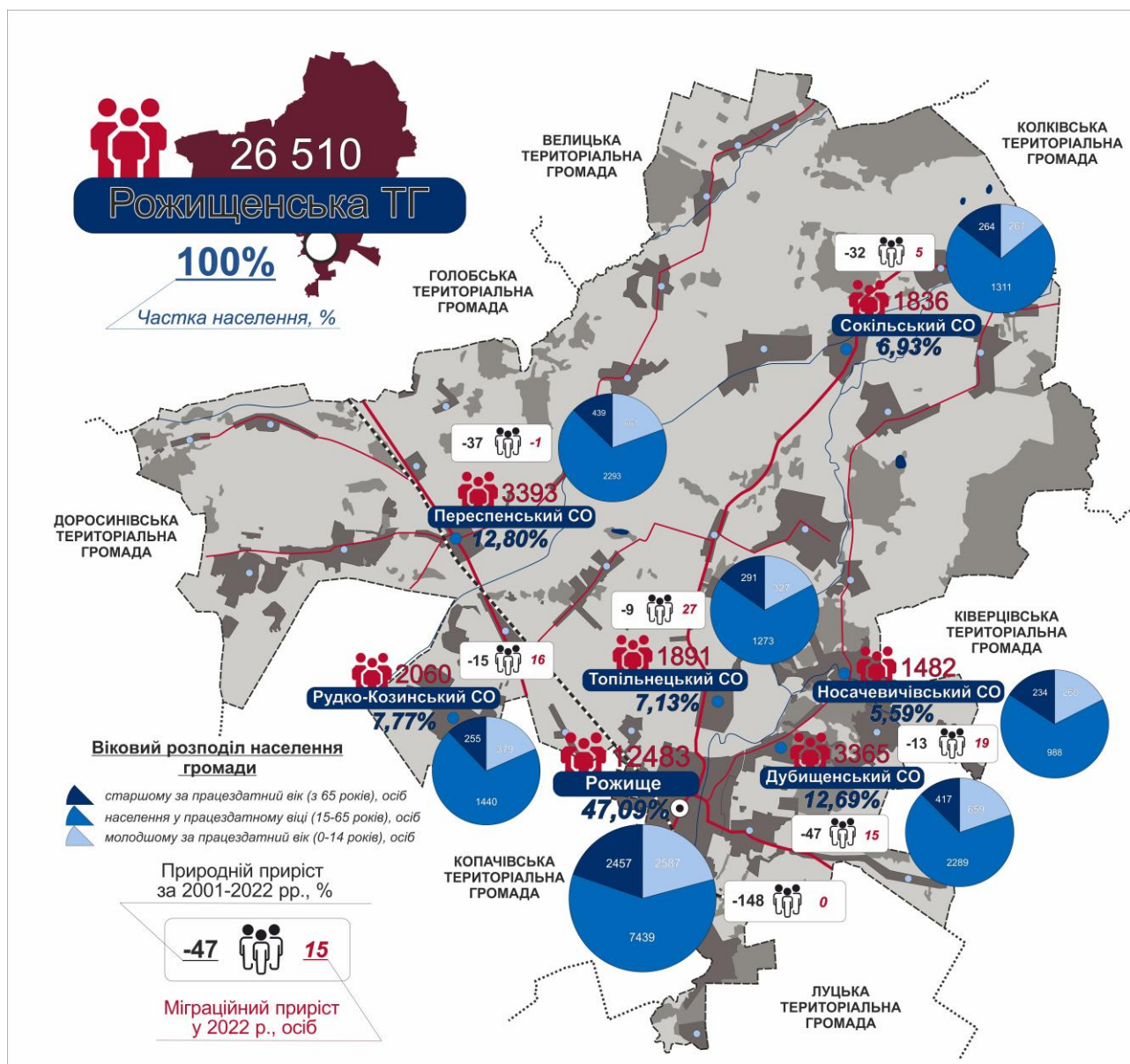
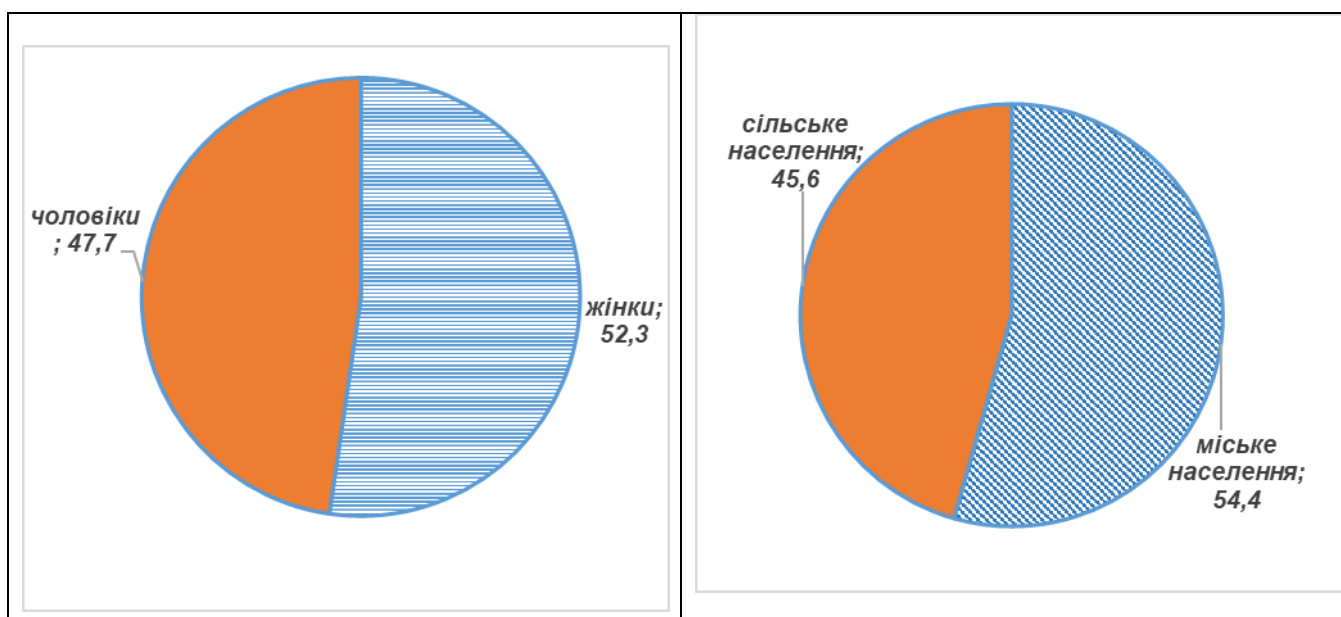


Рис. 4.2 Просторові особливості розміщення та структури населення громади



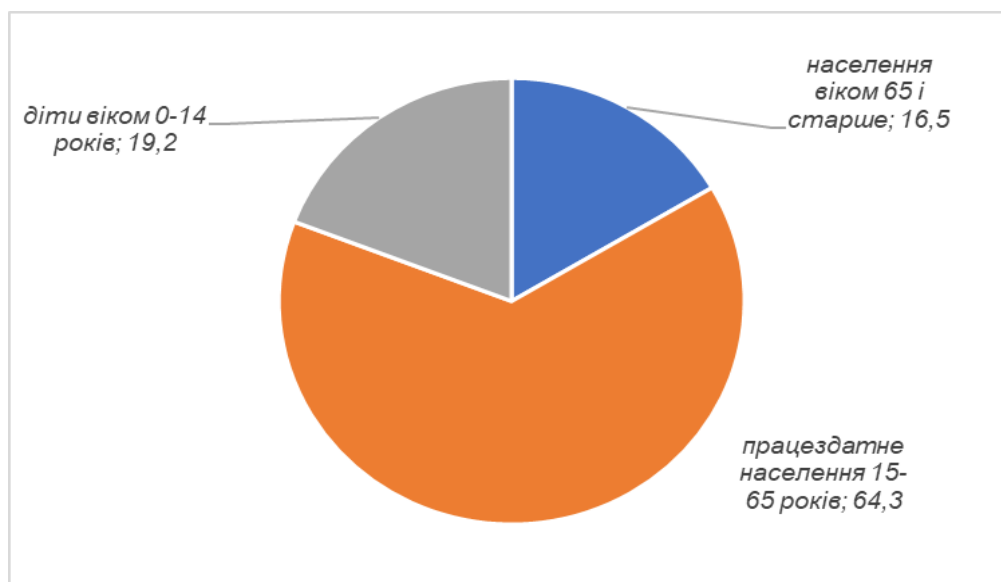


Рис. 4.3. Структура населення Рожищенської територіальної громади, %<sup>1213</sup>

Дослідження динаміки чисельності населення громади дозволило виділити тенденцію поступового його зменшення - за останні 20 років населення громади скоротилось на -3,8 % (середнє по області - 3,1 %), а отже **динаміка чисельності населення Рожищенської громади відображає загальну тенденцію по області.**

У 2022 році порівняно з попереднім негативний природний приріст спостерігався у всіх округах. Найбільше скорочення відбувалось у Дубищенському окрузі (-47 осіб), у м. Рожище (-148 осіб) (табл.4.2).

Таблиця 4.2. Показники народжуваності, смертності, природного приросту Рожищенської громади, 2021-2022 рр.

Старостинські округи	показники	2021 р.	2022 р.
Переспівський	природний приріст	-35	-37
	народилось	12	8
	померли	47	45
Рудко-Козинський	природний приріст	-22	-15
	народилось	17	12
	померли	39	27
Топільненський	природний приріст	-19	-9
	народилось	9	10
	померли	28	19
Дубищенський	природний приріст	-41	-47
	народилось	7	4
	померли	48	51
Носачевичівський	природний приріст	13	-9
	народилось	-26	9
	померли	36	22
Соکیلський	природний приріст	-29	-32
	народилось	18	9
	померли	47	41

<sup>12</sup> Статистичний збірник. Волинь 2020.

<sup>13</sup> Структура населення побудована за даними Рожищенського району. У Рожищенській громаді проживає 70 % колишнього Рожищенського району.

м.Рожище	природній приріст	-150	-148
	народилось	264	216
	померли	414	364
Всього	природній приріст	-283	-287
	народилось	363	281
	померли	646	567

У 2020 році у Рожищенському районі спостерігався негативний міграційний приріст населення -123 осіб (265 -прибуло та 388-вибуло). В розрахунку на 1000 осіб негативний міграційний приріст в Рожищенському районі був вищим (-3,2 осіб) ніж середній по Волинській області (-0,1 осіб).

Натомість ситуація у Рожищенській громаді є кращою, адже у 2022 році у громаду прибуло 620 осіб, а вибуло 536 осіб та спостерігався додатний міграційний приріст населення +84 осіб. Серед старостинських округів найвище сальдо міграції у 2021 році було у Переспівському старостинському окрузі – (+96 осіб), а у 2022 році Топільненському старостинському окрузі (+27 осіб) (табл.4.3.).

**Таблиця 4.3. Показники міграції Рожищенської громади, 2021-2022рр.**

Старостинські округи	показники	2021 р.	2022 р.
Переспівський	<b>міграційний приріст</b>	96	-1
	прибулі	108	54
	вибулі	12	55
Рудко-Козинський	<b>міграційний приріст</b>	1	16
	прибулі	23	23
	вибулі	22	7
Топільненський	<b>міграційний приріст</b>	32	27
	прибулі	38	29
	вибулі	6	2
Дубищенський	<b>міграційний приріст</b>	10	15
	прибулі	66	51
	вибулі	56	36
Носачевичівський	<b>міграційний приріст</b>	12	19
	прибулі	23	20
	вибулі	11	1
Соکیلський	<b>міграційний приріст</b>	-3	5
	прибулі	12	8
	вибулі	15	3
м.Рожище	<b>міграційний приріст</b>	119	3
	прибулі	477	435
	вибулі	625	432
Всього	<b>міграційний приріст</b>	0	84
	прибулі	747	620
	вибулі	747	536

**Демографічна ситуація у громаді в 2022 році змінювалась під впливом міграційних процесів, викликаних війною – виїзд місцевих мешканців за кордон та поповнення**

населення громади за рахунок внутрішньо переміщених осіб (ВПО), переважна більшість яких жінки з дітьми.

Чисельність внутрішньо переміщених осіб у громаді постійно змінювалась - найбільша кількість ВПО, що одночасно проживали у громаді приблизно 2,2 тис. осіб. На початок 2023 р. в громаді проживало 1,5 тис. осіб з числа ВПО, більшість з яких жінки. Аналогічно до ситуації на фронті змінювалась географія переміщення ВПО – на початку переважали особи з м.Київ, Київської області, а згодом найбільшу частку складали особи з Харківської, Херсонської, Донецька області. Громадою облаштовані місця для колективного проживання ВПО – гуртожиток коледжу (приміщення для 90 осіб) та амбулаторія у смт. Дубище (приміщення на 25 осіб).

### Зайнятість населення

Стан зайнятості населення є одним з основних індикаторів економіки, який відображає використання в суспільстві ресурсів праці. За останні двадцять років частка зайнятого населення Волинської області скоротилась на чверть, рівень офіційного безробіття залишився на тому ж рівні та майже на половину скоротилась середньооблікова кількість штатних осіб.

У Рожищенському районі у 2020 році середньооблікова кількість штатних осіб становила 3,7 тис. осіб та скоротилась за останні двадцять років у 3 рази, що значно гірше, ніж в цілому по області (темп зростання 56,4 %) (табл.4.4).

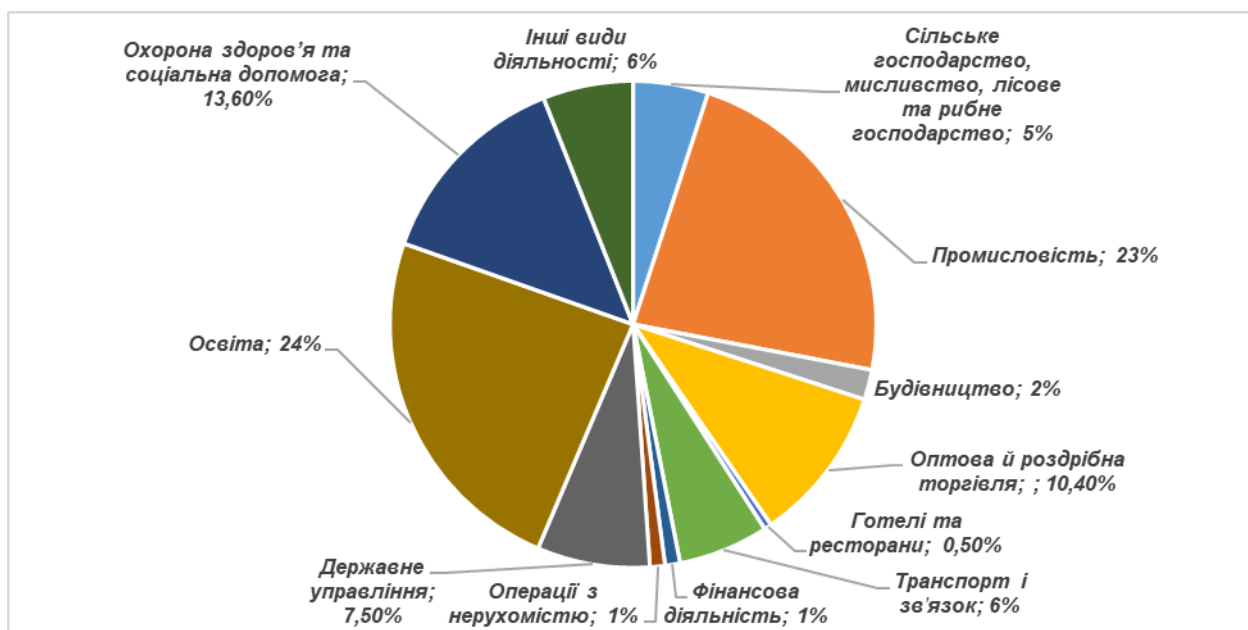
**Таблиця. 4.4. Динаміка зайнятого населення Волинської області 2000-2020р.**

	2000 р.	2005 р.	2010р.	2015р.	2019р.	2020р.	темп зростання 2020/2000р
зайняте населення Волинської області, осіб	486,2	429,9	433,6	397,3	380	364,1	74,9
безробітні, Волинська обл. осіб	53,8	41,9	40,5	43,1	45,2	51,9	96,5
середньооблікова кількість штатних осіб Волинської обл, тис. осіб	283,7	222,3	200,2	170,6	161,2	160	56,4
середньооблікова кількість штатних осіб Рожищенського району, тис. осіб	11,4	7,7	5,1	3,9	3,4	3,7	32,5

На початок 2022 року середньооблікова кількість штатних осіб Волинської області становила 147,7 тис. осіб. У структурі зайнятих області 24,5% припадало на промисловість, 6,3% на сільське господарство, лісове та рибне господарство, 2,7 %– будівництво, 13,5 %– торгівлю, 20,4 % освіту та 12,8 % охорону здоров'я та 19,8% -інші галузі.<sup>14</sup>

У 2021 році у Рожищенській громаді в структурі зайнятого населення 23 % припадало на промисловість, 13,6% – охорону здоров'я та соціальну сферу, 10,4 % - торгівлю, 24% - освіту, 6 % -транспорт та зв'язок, 5% сільське, лісове та рибне господарство (рис.4.4).

<sup>14</sup> Паспорт Волинської області.



**Рис. 4.4. Структура зайнятого населення Рожиченської громади, 2021р., %**

У 2021 році у Рожиченській громаді було офіційно зареєстровано 164 осіб безробітних. Кількість безробітних на одну вакансію становив 10 осіб, що у три рази вище, ніж середнє по області (табл.4.5). Як і для більшості громад Волинської, для громади характерною є неформальна зайнятість у таких сферах як сільське господарство, торгівля, сфера послуг, тому частка реально зайнятого населення у цій сфері може бути вищою.

**Таблиця 4.5 Рівень зареєстрованого безробіття та навантаження на одну вакансію у Рожиченській громаді**

Показники	2020		2021		2021	
	Громада	Область	Громада	Область	Громада	Область
Рівень зареєстрованого безробіття (осіб)	412	12466	266	7213	164	4358
Кількість безробітних на одну вакансію (чисельність зареєстрованих безробітних, поділена на кількість вакантних робочих місць)	12	10	8	7	10	3

Рівень середньомісячної заробітної плати у Рожиченському районі у 2020 році становив 8404 грн, що нижче або 90,7 % середнього по області (9256 грн). Найвищий рівень заробітної плати спостерігався у галузі фінансової діяльності та державного управління, а найнижчий – у сфері готельного та ресторанного бізнесу, операцій у сфері нерухомості.

Проблемними питаннями, характерними для ринку праці громади є: недостатня кількість робочих місць, активність «тіньового» сектору ринку праці особливо у сфері послуг, складнощі у працевлаштуванні неконкурентоспроможних на ринку праці груп населення тощо. Розвиток тіньової зайнятості зумовлює недоотримання у бюджет громади податку з доходів фізичних осіб, становить загрозу соціальної захищеності жителів громади, зокрема щодо майбутнього пенсійного забезпечення, та уповільнює розвиток усіх населених пунктів через відсутність фінансових ресурсів в бюджеті.

## Висновки

1. Рожиченська громада чисельністю на початок 2022 року - 28161 осіб, що становить майже 73,6 % населення колишнього Рожиченського району. У громаді переважає міське населення – 54,4 %, водночас щільність населення хоч і невисока – 57,5 осіб на км<sup>2</sup> проте вища середньо обласного рівня (50,7 осіб на км<sup>2</sup>).

2. *Впродовж останніх двадцяти років спостерігається негативна тенденція скорочення кількості населення Рожищенської громади (-3,8 %), а темпи скорочення населення відповідають середнім по області.*
3. *У громаді досить сприятлива для розвитку громади вікова структура населення. Частка дітей віком до 14 років – 19,2%, працездатного населення віком 15-64 років – 64,3%, людей пенсійного віку старше 65 років – 16,5 %. Вікова структура населення майже відповідає віковій структурі населення Волинської області.*
4. *Демографічна ситуація у громаді в 2022 році змінювалась під впливом міграційних процесів, викликаних війною – виїзд місцевих мешканців за кордон та поповнення населення громади за рахунок внутрішньо переміщених осіб (ВПО), переважна більшість яких жінки з дітьми. Чисельність внутрішньо переміщених осіб у громаді постійно змінювалась - найбільша кількість ВПО, що одночасно проживали у громаді приблизно 2,2 тис. осіб. Громадою організовано місця колективного проживання ВПО.*
5. *Основна частка населення громади зайнята у бюджетній сфері (освіта 24% та сфера охорони здоров'я 13,6 %), промисловості (23%), торгівлі (10,4 %). Рівень середньомісячної зарплати нижчий, ніж середнє по області (90,7% середнього по області).*
6. *У громаді хоч і не високий рівень офіційно зареєстрованих безробітних, кількість безробітних на одну вакансію становив 10 осіб, що у три рази вище, ніж середнє по області, що свідчить про малу кількість вакантних місць та можливостей офіційного працевлаштування у громаді. Як і для більшості громад Волинської, для громади характерною є неформальна зайнятість у таких сферах як сільське господарство, торгівля, сфера послуг, тому частка реально зайнятого населення у цій сфері може бути вищою.*



## 5. РОЗВИТОК ІНФРАСТРУКТУРИ

### Соціальна інфраструктура

Соціальна інфраструктура виступає базою формування людського капіталу, а розвиток соціальної інфраструктури є одним з першочергових завдань, яке вирішується в рамках соціально-економічної політики держави, регіону, територіальної громади. Успіх розвитку територіальної громади залежить не лише від наявності розвиненої соціальної інфраструктури, але від спроможності громади перетворити її у актив розвитку, що потребує підвищення ефективності управління, узгодження інтересів усіх стейкхолдерів щодо визначення шляхів її розвитку, та пошуку ефективних форм їх взаємодії

#### Освіта.

**Система освіти Рожиченської територіальної громади** налічує: дев'ятнадцять загальноосвітніх закладів (з яких 2 опорні заклади), 16 закладів дошкільної освіти, один заклад професійно-технічної освіти та три заклади позашкільної освіти (рис.5.1.).

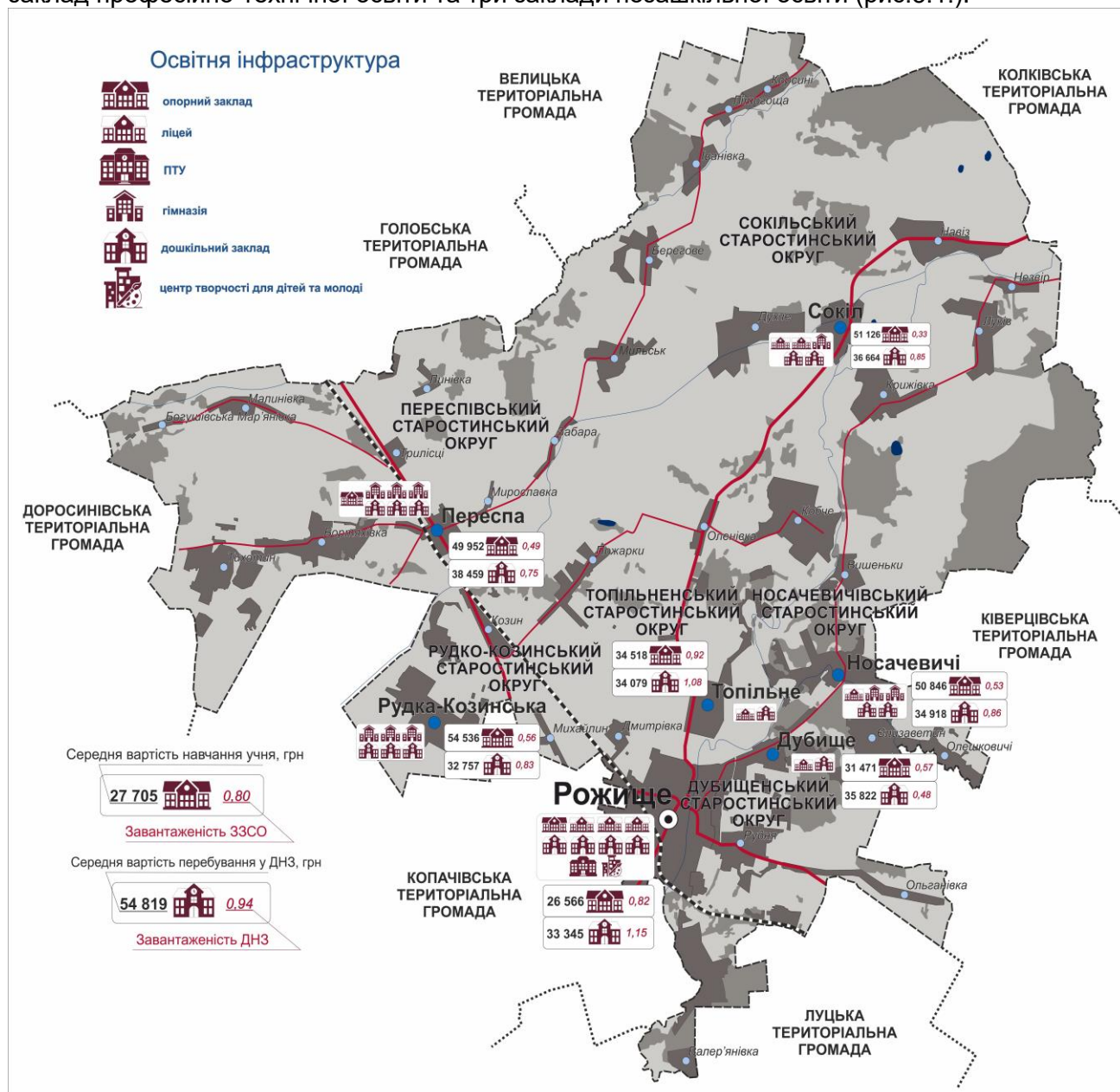


Рис. 5.1.Просторове розміщення освітньої інфраструктури громади

У таблиці 5.1. подано структуру освітньої мережі Рожищенської територіальної громади.

**Таблиця.5.1. Освітня мережа Рожищенської територіальної громади**

Показники	2020 р.	2021 р.	2022 р.
Кількість дошкільних закладів, одиниць	17	17	16
Кількість дітей в дошкільних закладах, та дошкільних підрозділах гімназій та початкових шкіл	863	858	839
Кількість персоналу дошкільних закладів	112	111	109
Кількість закладів освіти (опорний заклад, загальноосвітні школи, гімназії, початкові школи), одиниць	20	19	19
Кількість учнів у закладах освіти (опорний заклад, загальноосвітні школи, гімназії, початкові школи), осіб	3707	3694	3707
Кількість вчителів у закладах освіти (опорний заклад, загальноосвітні школи, гімназії, початкові школи), осіб	459	469	458
Кількість закладів професійно-технічної освіти, одиниць	1	1	1
Кількість учнів у закладах професійно-технічної освіти, осіб	85	90	90
Кількість закладів позашкільної освіти, одиниць	3	3	3
Кількість учнів у закладах позашкільної освіти, осіб	1228	1228	1228

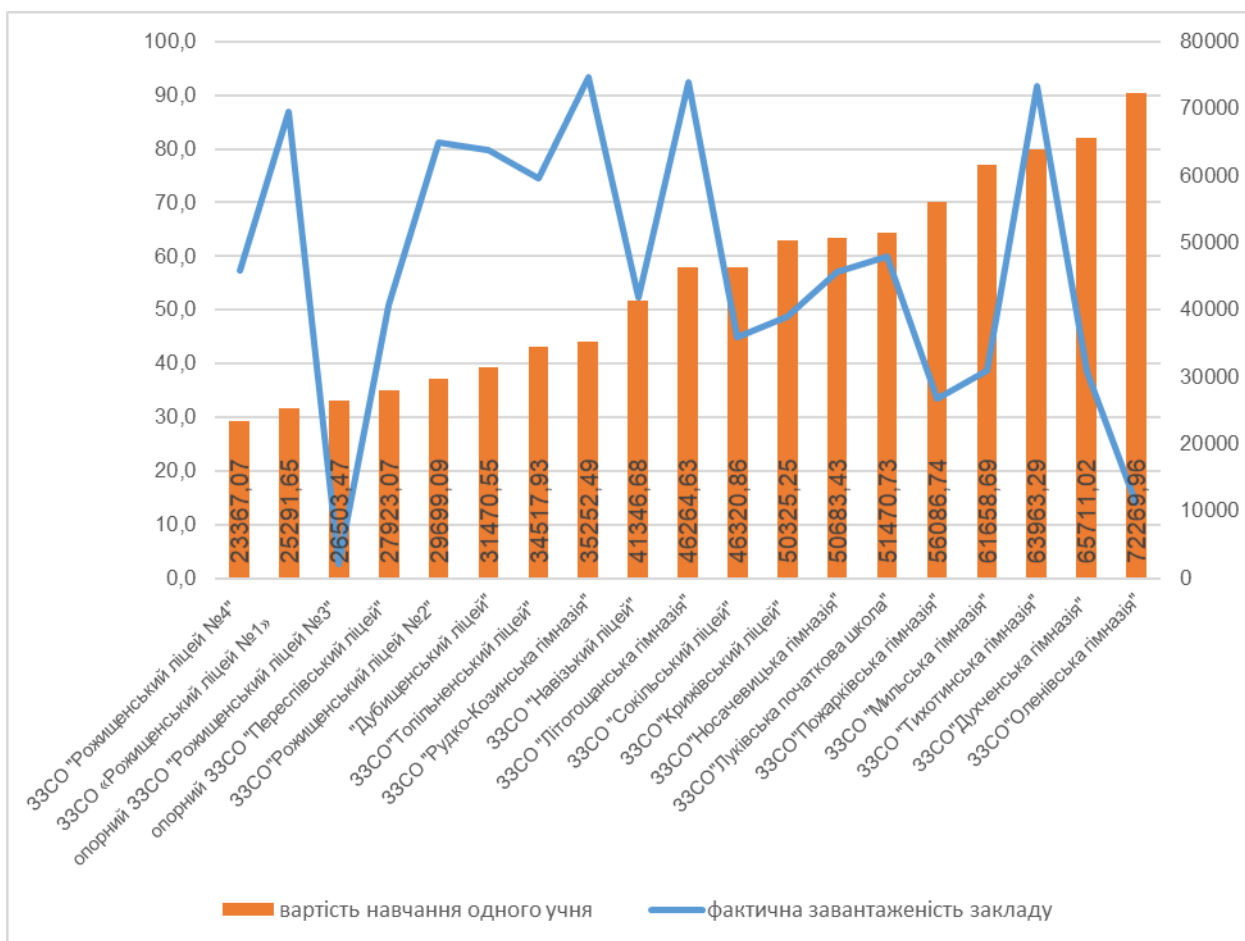
### Загальна середня освіта

У громаді функціонують 19 закладів загальної середньої освіти, в тому числі два опорних заклади (ЗЗСО Рожищенський ліцей №3 та ЗЗСО Переспівський ліцей). У 2022 році в закладах середньої освіти навчались 3707 учнів. **(додаток 4)**. В цілому по громаді проектна потужність закладів заповнена на 57,8 %. Усі навчальні заклади мають достатню проектну потужність для додаткового збільшення кількості учнів. Проте заклади заповнені дуже нерівномірно. Заклади у м.Рожище заповнені на 75-95%. Водночас Луківська початкова школа заповнена лише на 14,2 %.

Середньомісячна вартість навчання одного учня у загальноосвітніх закладах у 2021-2022 н. році становила 44217 грн. Заклади є сильно диференційованими за вартістю навчання одного учня, яка у громаді змінюється від 23367 грн у Рожищенському ліцеї №4 до 72269 грн у Оленівській гімназії (рис. 5.2). Найнижчу вартість навчання одного учня та найвищу наповнюваність класів мають заклади у міській місцевості (окрім ЗЗСО Рожищенський ліцей №3).

Натомість заклади освіти у сільській місцевості (Пожарківська гімназія, Луківська початкова школа, Оленівська гімназія, Духченська гімназія мають малу проектну завантаженість закладів та відповідно високу вартість навчання учнів), що свідчить про проблеми малокомплектності шкіл громади у сільській місцевості

Громада намагається вирішувати питання малокомплектності шкіл. У 2021 році була закрита початкова школа у с. Кобче. Діти, що навчались у ній, тепер довозяться шкільним автобусом до с. Топільне та с.Оленівка. Ще по чотирьох навчальних закладів у сільській місцевості (Тихотинська гімназія, Соکیلівський ліцей, Оленівська гімназія, Луківська початкова школа) ОМС прийнято проект рішення про реорганізацію та оприлюднена інформація на сайті громади. Громада вимушена оптимізувати неефективну мережу, адже частка видатків місцевого бюджету на освіту близько 70 %, а обсяг освітньої субвенції на 2023 р. скорочено майже на 15 млн.грн.



**Рис. 5.2 Вартість навчання учнів у ЗЗСО Рожиченської громади, 2021-2022 н.р.**

Громада має проблему нестачі шкільних автобусів для довозення дітей до навчальних закладів. На балансі у громади 6 «Школярників», проте половина з них вилучена на потреби, що пов'язані з воєнним станом. У громаді є гостра потреба придбання нових автобусів та вона лише поглибитися, якщо перелічені вище заклади будуть реорганізовані.

У громаді організовано навчання дітей з особливими потребами. Тут навчається 51 одна дитина з особливими проблемами (порушення психічного розвитку, порушення слуху, порушення опорно-рухового апарату та інші), з них 11 дітей на індивідуальному навчання. В закладах освіти громади створено 31 інклюзивний клас (рис. 5.3). Основна кількість дітей зосереджена у м.Рожиче.

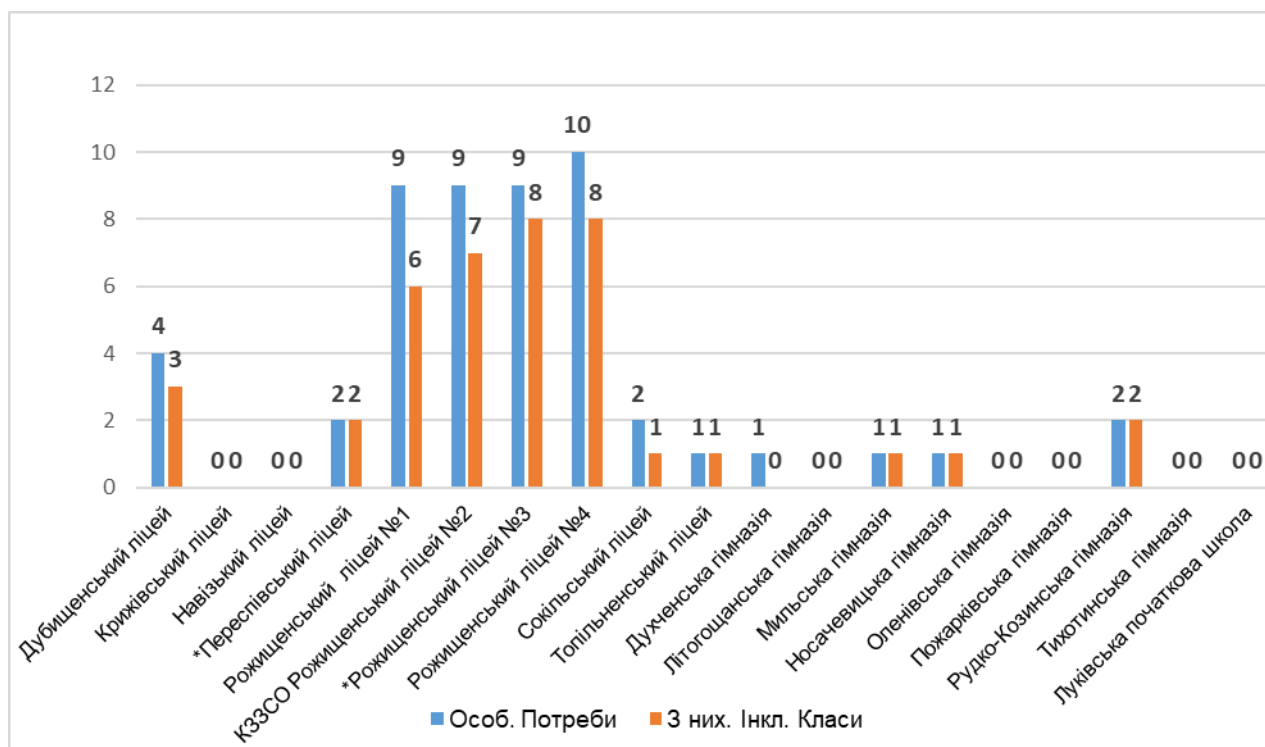


Рис. 5.3 Учні з особливими потребами та інклюзія у Рожиченській громаді.

Серед інших проблем розвитку закладів освіти – застаріла матеріально-технічна база, низька енергоефективність. Більшість закладів потребують проведення ремонту приміщень, проведення заходів підвищення енергоефективності, оновлення опалення, добудови котельней та інше (додаток 5).

Одним з важливих показників якості навчання учнів є результати ЗНО. У рейтингу шкіл Волинської області за результатами ЗНО з усіх предметів у 2021 році найвищий результат продемонстрував Топільненський ліцей – 19 місце в рейтингу серед 267 закладів з середнім балом ЗНО 150. Водночас, п'ять закладів загальної середньої освіти громади попали в останню третю сотню шкіл рейтингу (Переспівський ліцей – 218 місце, Дубищівський ліцей – 223 місце, Сокільський ліцей – 233 місце, Рожиченський фаховий коледж – 248 місце, Невзірський ліцей – 256 місце). У трьох з останніх перелічених закладів кожен четвертий учень не склав ЗНО. Такі результати мають насторожувати, та ставити питання про якість освітніх послуг (табл.5.2).

Таблиця 5.2.Результати ЗНО закладів загальної середньої освіти Рожиченської ТГ, 2021 р.

Назва закладу	Місце в рейтингу	Бал ЗНО	Частка учнів, що склали ЗНО, %
Топільненський ліцей	19	150	94
Рожиченський ліцей №4	58	137,1	91
Рожиченський ліцей №3	87	131,5	92
Рожиченський ліцей №2	109	127,6	89
Рожиченський ліцей №1	152	120,2	90
Переспівський ліцей	218	103,9	86
Дубищевський ліцей	223	102,1	79
Сокільський ліцей	233	100,7	78
Рожиченський фаховий коледж	248	88,1	71
Невзірський ліцей	256	82	68

На початок 2022/2023 навчального року у закладах загальної середньої освіти навчалось 48 дітей ВПО (2,1 % усіх дітей), з яких 31 дитина у м. Рожиче. Однак у громаді зареєстровано набагато більше дітей ВПО, ніж навчаються у школах громади. Основними причинами ситуації, чому діти ВПО не відвідують навчальні заклади громади є : продовження навчання

дітей у школах, де вони навчались до війни з дистанційною формою навчання через намір повернутись після закінчення війни до попереднього місця проживання; переважання соціально-психологічного чинника у прийнятті рішення та сприйняття факту переведення у навчальний освітній заклад громади, як додатковий стрес для і так травмованих війною дітей.

### Дошкільна освіта

У громаді функціонує 16 закладів дошкільної освіти комунальної форми власності, де у 2022 році навчалась 839 дітей, з яких 6 дітей з числа ВПО (додаток 5). Вартість навчання дітей у 2022 році була в межах 27-48 тис.грн.

Існуюча мережа закладів дошкільної освіти дозволяє охопити дошкільною освітою дітей із майже всіх населених пунктів громади. Дошкільною освітою у громаді охоплено 51,4 % дітей віком від 0 до 5 років від загальної кількості дітей. Відсоток охоплення дошкільним вихованням дітей віком до 3-х років складає майже 34%. Діти 4-5 років охоплені дошкільною освітою майже на 100%.

Планові потужності більшості закладів дошкільної освіти у м. Рожище є завантажені повністю. Найбільшого перезавантаження зазнає КЗДО №3 м. Рожище, в якому при плановій потужності 75 дітей навчається 109 дітей (рис.5.4). Громада міста Рожище потребує створення додаткових місць у закладах дошкільної освіти. Іншою проблемою є відсутність облаштованих бомбосховищ у освітніх закладах. Зокрема КЗДО №1 у м.Рожище має проектну потужність 120 дітей, яка повністю завантажена, а облаштоване бомбосховище може розмістити лише 50 дітей.

Водночас в громаді є чимало дошкільних навчальних закладів у сільській місцевості, які є недозавантажені – КЗДО смт Дубище (завантажено 47,8 % потужності закладу), КЗДО с. Мильськ (56 %) та інші. Найбільш проблемним закладом дошкільної освіти був заклад у с. Кобче, який було у 2021 році реорганізовано разом з початковою школою.

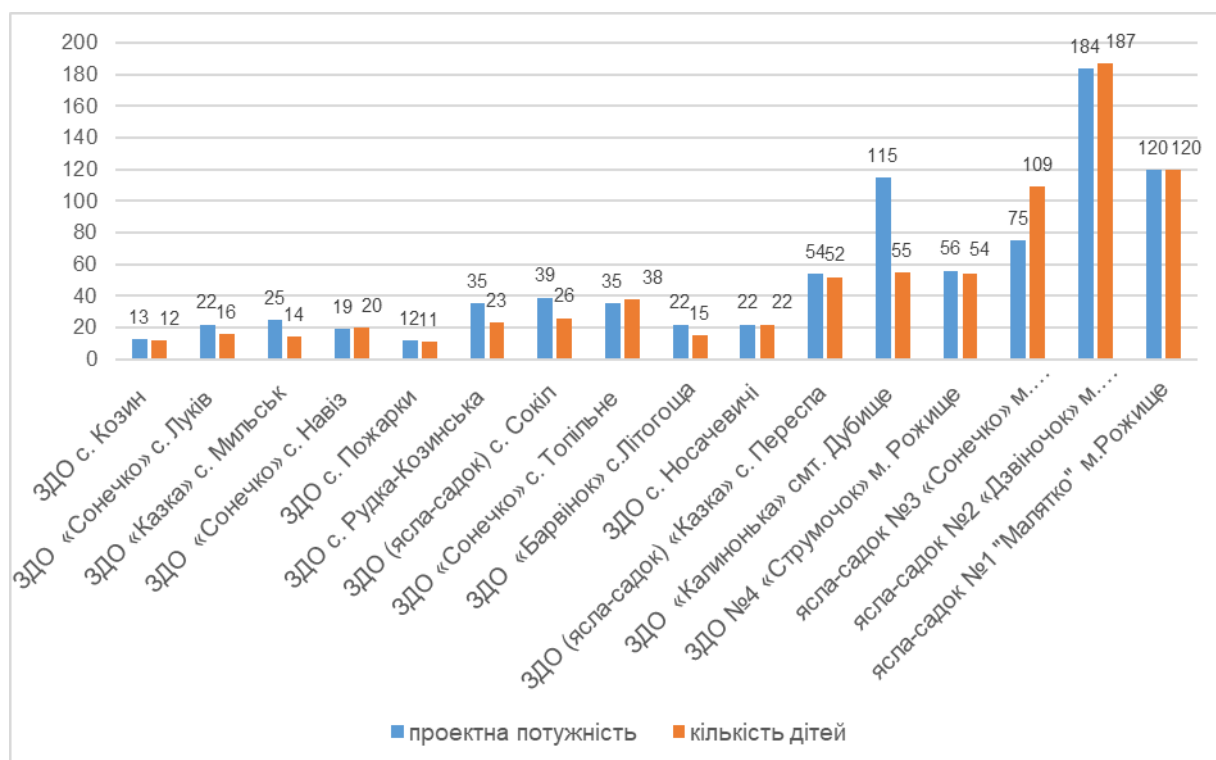


Рис. 5.4. Завантаженість закладів дошкільної освіти у Рожищенській громаді, 2022р., осіб

Усі заклади дошкільної освіти громади (окрім ДОЗ у с. Пожарки) збудовані близько 30 та більше років тому. Заклади потребують капітального ремонту та заміни опалення, ремонту харчоблоків, облаштування ігрових майданчиків. Капітальний ремонт проводився лише у ЗДО с. Козин у 2011 році (табл.5.3.).

**Таблиця. 5.3 Проблеми-матеріально-технічного стану закладів дошкільної освіти Рожищенської територіальної громади**

Назва закладу	Рік побудови, кап. ремонт	Основна проблема
КЗДО №1 м. Рожище	1964	Ремонт даху, капітальний ремонт приміщення.
КЗДО №2 м. Рожище	1976	Ремонт вентиляції харчоблоку, придбання меблів та додаткового обладнання для харчоблоку, ремонт водостічної системи, ремонт приміщення пральні
КЗДО №3 м. Рожище	1983	Ремонт покрівлі основного приміщення закладу та покрівель господарських приміщень, ремонт ігрових павільйонів та дитячих майданчиків.
КЗДО №4 м. Рожище	1982	Ремонт харчоблоку, придбання додаткового обладнання для харчоблоку. Ремонт огорожі закладу та облаштування території.
КЗДО смт. Дубище	1992	Заміна вікон, облаштування ігрових павільйонів, ремонт даху павільйонів.
КЗДО с. Козин	Капремонт 2011 рік	Придбання додаткового обладнання для харчоблоку.
КЗДО с. Літогоща	1987	Придбання додаткового обладнання для харчоблоку, облаштування огорожі закладу
КЗДО с. Луків	1975	Облаштування ігрового майданчика, придбання обладнання для харчоблоку.
КЗДО с. Мильськ	1982	Заміна вікон на енергозберігаючі, придбання обладнання для пральні, реконструкція ігрового майданчика.
КЗДО с. Навіз	1975	Заміна вікон
КЗДО с. Носачевичі	1987 - основне приміщення 1993 - (філія) с. Вишеньки,	Заміна електрообладнання в харчоблоці, облаштування ігрового майданчика. Ремонт покрівлі приміщення філії с. Вишеньки, заміна вікон та вхідних дверей.
КЗДО с. Переспа	1985	Заміна підлоги у приміщенні закладу, ремонт каналізації, придбання побутової техніки та обладнання для харчоблоку.
КЗДО с. Пожарки	2004	Реконструкція системи опалення та водопостачання, облаштування дитячого майданчика та частковий ремонт даху, заміна дверей.
КЗДО с. Рудка-Козинська	1990	Ремонт харчоблоку.
КЗДО с. Сокіл	1982	Ремонт харчоблоку.
КЗДО с. Топільне	1966	Капітальний ремонт харчоблоку та придбання обладнання.

Отже у громаді не має достатніх потужностей закладів дошкільної освіти для забезпечення освітніми послугами усіх дітей у м. Рожище. Це в свою чергу, підвищує увагу до перспектив розвитку освітньої мережі та необхідності збільшення потужностей закладів дошкільної освіти в адміністративному центрі громади.

### Позашкільна освіта

Позашкільна освіта громади представлена трьома навчальними закладами – КЗПО «Рожищенський БДТ», КЗ «Рожищенська музична школа», КЗ «Рожищенська ДЮСШ».

У КЗПО «Рожищенський БДТ» 732 вихованця. Напрямами створення груп, гуртків є такі: технічний, художньо-естетичний, туристично-спортивний, гуманітарний. У КЗ «Рожищенська музична школа» навчаються 198 вихованців на трьох відділеннях фортепіано-теоретичному, народному та струнно-духовному. КЗ «Рожищенська ДЮСШ» відвідують 330 вихованців за напрямками: легка атлетика, футбол та волейбол. Діти працюють і відпочивають у гуртках, що приносить їм задоволення, розкриває і вдосконалює їх творчий потенціал. Заклади позашкільної освіти потребують покращення матеріально-технічного стану (табл.5.4.).

**Таблиця.5.4 Характеристика закладів позашкільної освіти Рожищенської громади**

Назва закладу	напрямки	Кількість вихованців	Кількість груп, гуртків
КЗ «Рожищенський БДТ»	технічний, художньо-естетичний, туристично-спортивний, гуманітарний	732	85
КЗ «Рожищенська музична школа»	фортепіано-теоретичний,	198	

	народний, струнно-духовний		-
КЗ «Рожищенська ДЮСШ»	легка атлетика, футбол, волейбол	330	24

### Професійно-технічна освіта

Професійно-технічна освіта у громаді представлена відокремленим структурним підрозділом «Рожищенський фаховий коледж Львівського національного університету ветеринарної медицини та біотехнологій імені С.З.Гжицького», в якому у 2021 році навчалось 69 учнів. Учні навчаються за освітніми програмами загальноосвітньої підготовки та «Ветеринарна медицина», «Технологія виробництва та переробки продукції тваринництва» (табл.5.5.). Спеціальності за якими проводиться навчання відповідають потребам ринку праці у громаді.

**Таблиця 5.5. Випускники навчальних закладів: вищих, професійно-технічних**

	2017	2018	2019	2020	2021
Відокремлений структурний підрозділ «Рожищенський фаховий коледж Львівського національного університету ветеринарної медицини та біотехнологій імені С.З.Гжицького	81	77	57	88	69

Отже мережа освітніх закладів Рожищенської територіальної громади є сильно розгалуженою, а видатки на освіту у місцевому бюджеті складають понад 70 % усіх видатків бюджету! Окремі освітні заклади у м.Рожище є перезавантажені. Водночас багато закладів загально-середньої освіти у сільській місцевості мають недозавантажені потужності, що ставить під питання необхідності оптимізації мережі закладів. Освітні заклади громади мають проблеми низького рівня матеріально-технічного забезпечення, енергозбереження закладів.

### Охорона здоров'я

Реформа фінансування системи охорони здоров'я України передбачає зміну парадигми фінансування медицини. За старої моделі фінансування кошти, які направлялись на медичний заклад, обчислювались у відповідності до кількості населення що проживає на території обслуговування даного закладу.

Метою політики у сфері децентралізації є відхід від централізованої моделі управління в державі, забезпечення спроможності місцевого самоврядування. Відповідно до загальної ідеї медичної реформи в Україні створюються госпітальні округи, щодо яких висунуто спеціальні вимоги:

- 1) прибуття до багатопрофільних лікарень інтенсивного лікування не повинно перевищувати 60 хвилин;
- 2) зона обслуговування повинна бути еквівалентна радіусу зони обслуговування 60 кілометрів за умови наявності доріг з твердим покриттям.

**Медичне обслуговування населення Рожищенської територіальної громади здійснює 15 лікувально-профілактичних закладів, а саме:**

**первинна ланка:** Комунальне некомерційне підприємство «Рожищенський центр первинної медико-санітарної допомоги» Рожищенської міської ради, яке включає: 7 амбулаторій загальної сімейної практики та 6 фельшерських пунктів

**вторинна ланка:** Комунальне підприємство «Рожищенська багатопрофільна лікарня» Рожищенської міської ради.

**КНП «Рожищенський ЦПМСД».** Метою діяльності закладу є надання первинної медичної допомоги населенню, проведення заходів масової та індивідуальної профілактики інфекційних захворювань; раннє виявлення та профілактику неінфекційних захворювань, визначення груп підвищеного ризику; раннє виявлення та профілактику інфекційних

захворювань, у тому числі соціально небезпечних; проведення санітарно-просвітницької роботи, навчання населення здоровому способу життя, основам надання самопомоги та взаємодопомоги.

Заклад було передано у комунальну власність Рожищенської територіальної громади. відповідно до рішення сесії Луцької районної ради № 4/10 від 12.02.2021 р.

До складу КНП «Рожищенський ЦПМСД» входить 7 амбулаторій загальної практики–сімейної медицини (3 міських - Рожищенська №1, Рожищенська №2, Дубищенська та 4 сільських Доросинівська, Переспівська, Сокілська, Щуринська ), 6 фельдшерських пунктів. За ініціативою Рожищенської міської ради, Доросинівської та Копачівської сільських рад створено 17 медичних пунктів тимчасового базування для обслуговування сільського населення (Рожищенською міською радою – 7, Доросинівською сільською радою – 2, Копачівською сільською радою – 8.) В штаті КНП «Рожищенський ЦПМСД» станом на 01.10.2022 р. зареєстровано 105,5 штатних одиниць, з них: лікарський персонал – 24,5 од., молодші медичні спеціалісти – 50,0 од., молодший медичний персонал – 8,75 од., адміністративно-управлінський та допоміжний персонал – 22,25 од.

Середня заробітна плата станом на 01.10.2022 р на штатну посаду: лікарського персоналу- 22,3 тис.грн., середнього медичного персоналу -13,5 тис.грн., молодшого медичного персоналу - 6,5 тис.грн., інший персонал -13,5 тис.грн.

Дохідну частину на 01.10.2022 року фінансового плану підприємства складають доходи від: НСЗУ – 19 461,7 тис.грн. Підприємства отримує інші позабюджетні кошти, а саме:

- від надання майна в оренду – 69,4 тис.грн.;
- від компенсацій за комунальні платежі від орендарів – 45,3 тис.грн.;
- відсотки за депозит – 5,4 тис.грн.;
- надходження від ФСС – 101,8 тис.грн.;
- надходження (централізовані та благодійні медикаменти, вакцини, глюкометри та інше) – 4 733,4 тис.грн.;

У витратній частині медичного закладу 69,1 % припадає на заробітну плату з нарахуваннями.

Станом на 01.11.2022 року в закладі **заключено – 29 387 декларацій, що складає 77,7%** від статистичного населення, що проживає на території обслуговування КНП «Рожищенський ЦПМСД» (рис.5.5).

**КП «Рожищенська багатoproфільна лікарня»** забезпечує надання кваліфікованої спеціалізованої (вторинної) амбулаторно-поліклінічної та стаціонарної медичної допомоги населенню. В її структуру входять консультативна поліклініка, в якій здійснюють консультативний прийом амбулаторних хворих лікарями по 20 спеціальностям, стаціонарні відділення на 170 ліжок. Крім того, для надання послуг пацієнтам організована робота приймального відділення, операційного блоку, фізіотерапевтичного відділення, кабінету функціональної діагностики, рентгенкабінету, кабінету ультразвукової діагностики, фіброгастродуоденоскопії, клініко-діагностичної лабораторії. Робота лікарні організована із цілодобовим режимом роботи з постійною готовністю надання своєчасної медичної допомоги населенню, забезпечено цілодобове чергування лікарів-хірургів, акушер-гінекологів, анестезіологів-реаніматологів.

У лікарні працює 245 працівників. У штатному розписі на 1.01.2022 р. зареєстровано 233,5 посад: з них 51 лікарська посада, 95,5 молодших спеціалістів, 38 молодших медичних сестер



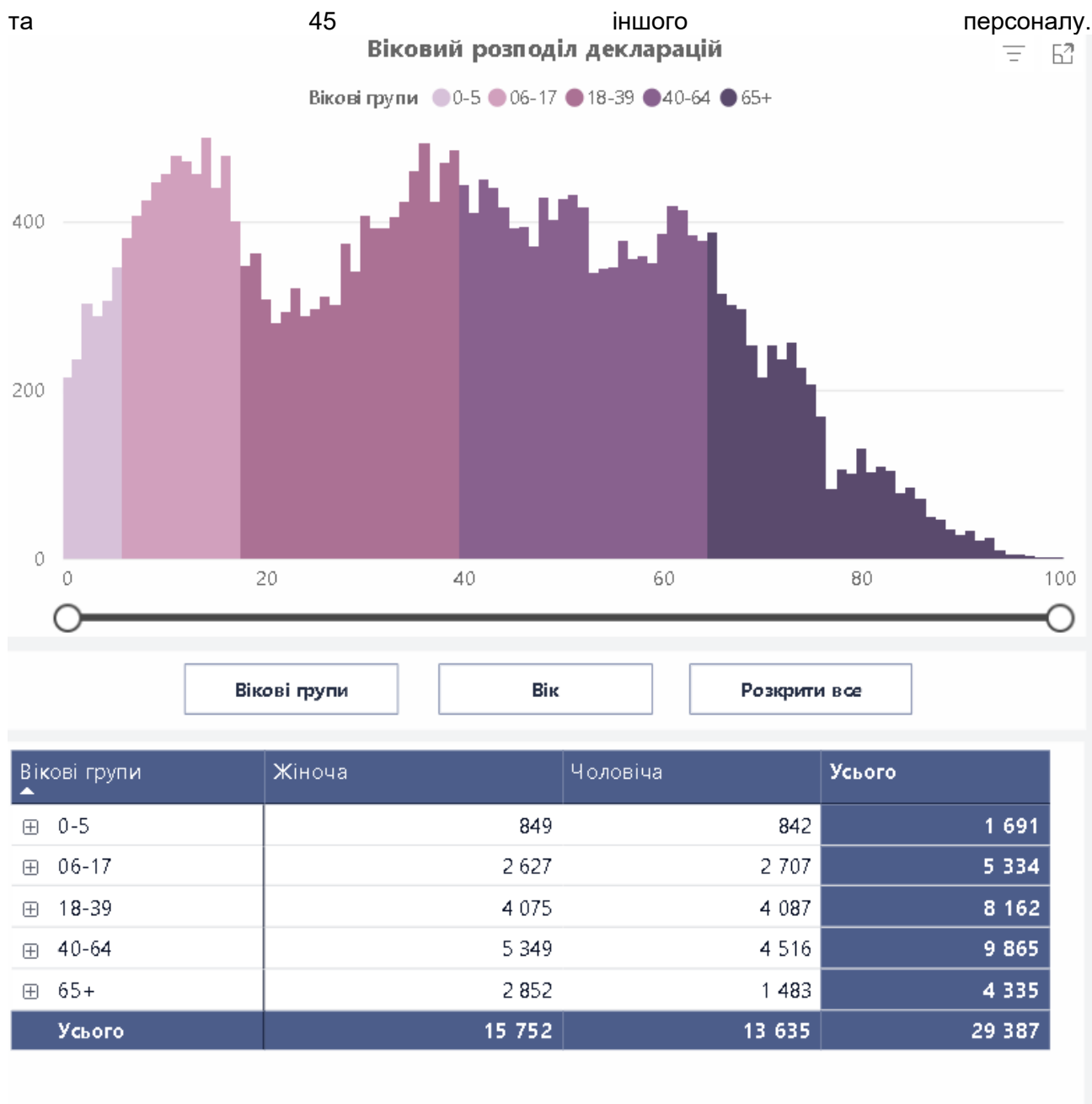


Рис.5.5 Віковий розподіл декларацій громади, 2023 р.

Основну дохідну частину підприємства складають надходження від реалізації медичних послуг згідно договору з Національною службою здоров'я про медичне обслуговування населення за програмою медичних гарантій, що становлять 42 437 695,37 грн. (86,8%). З місцевого бюджету профінансовано 5 064 641,97 грн., (10,4%), за програмою підтримки та розвитку вторинної медичної допомоги на території Рожищенської територіальної громади на 2021 рік – 3 132 376,17 грн., виконання інвестиційних проектів в рамках здійснення заходів щодо соціально - економічного розвитку окремих територій для придбання лапароскопічної стійки – 1 898 715,00 грн., придбання системи реєстрації медичної інформації та дослідне обладнання- швидкий тест на антиген COVID-19 – 33 550,8 грн. Інші доходи ( реалізація послуг , оренда активів, інші надходження) – 1 382 744,52 грн. (2,8%).

Наявність у громаді великої районної лікарні є сильною стороною громади. Однак матеріально-технічна база закладів охорони здоров'я громади потребує оновлення, зокрема ремонту приміщень, реконструкції системи опалення, встановлення пандусів та інше.

Лікарня має проблему недоукомплектованості лікарями. Укомплектованість лікарями становить 80 %; молодшими спеціалістами з медичною освітою – 110 %, молодшими медичними сестрами – 103 %; іншим персоналом – 97 %.

Серед інших проблем - недостатній рівень доступності медичних послуг, незадовільний стан фінансування галузі, значні особисті витрати пацієнтів на лікування та інші.

### Адміністративні послуги

З метою створення належних умов для виконання положень Закону України «Про адміністративні послуги», забезпечення доступності та покращення якості надання адміністративних послуг та реєстраційних процедур в громаді створено відділ **«Центр надання адміністративних послуг»(ЦНАП) Рожищенської міської ради**. Головна мета - організація надання адміністративних послуг у найкоротший строк та за мінімальної кількості відвідувань суб'єктів звернень. В Центрі надаються близько 200 видів адміністративних послуг, зокрема паспортні послуги, реєстрація нерухомості та бізнесу, послуги земельного та соціального характеру.

Серед проблемних питань, які необхідно вирішити у найближчій перспективі

- відсутність спеціального обладнання карт-рідерів, яке дозволяє зчитувати дані з електронних паспортів громадян України і за допомогою спеціальної програми перевіряти правильність біометричних даних власника ID-карти, корегувати їх у електронному реєстрі територіальної громади, доповнювати тощо;
- відсутність кваліфікованого спеціаліста з програмного забезпечення;
- відсутність відеонагляду в операційному залі та залі очікування.

### Соціальний захист населення

**Метою соціального захисту у громаді є** надання соціальних послуг сім'ям, дітям та молоді, які перебувають у складних життєвих обставинах та потребують сторонньої допомоги; забезпечення виконання повноважень, встановлених законодавством України у сфері соціального захисту, соціальної підтримки та надання соціальних послуг дітям, зокрема, дітям-сиротам та дітям, позбавленим батьківського піклування, сім'ям, які перебувають у складних життєвих обставинах.

У громаді створено такі структури, які надають соціальні послуги: КУ **«Територіальний центр соціального ослужування (надання соціальних послуг) Рожищенської міської ради»**, Служба у справах дітей Рожищенської міської ради, КУ **«Центр соціальних служб» Рожищенської міської ради**.

КУ **«Територіальний центр соціального ослужування (надання соціальних послуг) Рожищенської міської ради»**, згідно стандарту надає 5 видів послуг – догляд вдома, догляд стаціонарний, соціальна адаптація, натуральна допомога, інформування. В переліку КУ **«Центр соціальних служб» Рожищенської міської ради** – 9 видів послуг. Центр надає допомогу ВПО.

В Рожищенській територіальній громаді проживає близько 8000 дітей. На первинному обліку в службі у справах дітей Рожищенської міської ради перебуває 52 дитини (17 дітей – сиріт та 35 дітей позбавлених батьківського піклування). З них: 43 дитини - проживають в сім'ях опікунів, піклувальників; 5 дітей - перебувають в державних закладах соціального захисту дітей; 2 дитини - виховуються в дитячих будинках сімейного типу; 2 дитини - перебувають на державному утриманні в професійно-технічних закладах області. На профілактичному обліку перебуває 40 дітей, які проживають в сім'ях, де батьки не створюють належних умов для виховання. У громаді є дві прийомні сім'ї, в яких виховується четверо дітей позбавлених батьківського піклування та один дитячий будинок сімейного типу, в якому виховується троє дітей, також позбавлених батьківського піклування.

## Культура та спорт

Робота закладів культури спрямована на підвищення культурного рівня громади, розвиток і збереження національної культури, популяризацію провідних жанрів мистецтва. Культурна сфера Рожищенської громади представлена такими закладами як: (табл. 5.5. **додаток 6**)

- КЗ «Центр культурних послуг» Рожищенської міської ради та 23 його філій.
- КЗ «Публічна бібліотека» Рожищенської міської ради та 13 бібліотек-філій.
- Рожищенський історико-краєзнавчий музей
- КЗ «Рожищенська музична школа»

У закладах культури працює 99 осіб. Частка видатків місцевого бюджету громади на духовних та фізичний розвиток громади у 2022 році році 4,9 %.

При Рожищенському **КЗ «Центр культурних послуг»** Рожищенської міської ради функціонує духовий оркестр (25 учасників), народний аматорський хоровий колектив «Надвечір'я» (20 учасників), народний аматорський фольклорний колектив «Коралі» (15 учасників), вокальний квартет «Virmeis» (4 учасники), камерний академічний хор (10 учасників) та інші. У будинках культури-філіях діють вокальні, хореографічні, драматичні, спортивні гуртки, гуртки художнього читання тощо.

**Таблиця.5.5 Мережа закладів культури Рожищенської територіальної громади**

Назва закладу	Місце знаходження	Кількість працівників
КЗ «Центр культурних послуг» Рожищенської міської ради	м. Рожище	15
Будинки культури та клуби-філії (23 одиниць)	с. Літогоща, с.Луків, с.Навіз, с.Переспа, с.Пожарки, с.Рудня, с. Рудка-Козинська, с.Сокіл, с.Топільне, с.Вишеньки, с.Бортяхівка, с.Духче,с.Дмитрів, с. Єлизаветин, с.Іванівка, с.Кобче, с.Крижівка, с.Козин, с. Малинівка, с.Мильська, с.Оленівка, с.Трилісці, с. Носачевичі	30
Рожищенський історико-краєзнавчий музей	М.Рожище	3
КЗ «Публічна бібліотека» Рожищенської міської ради	М.Рожище,	10
Бібліотеки- філії (13 одиниць)	м.Рожище, с. .Сокіл, .Рудня, с. Рудка-Козинська, с.Духче, смт Дубище, с.Крижівка, с. Носачевичі, с.Навіз, с.Оленівка, с.Пожарки, с.Топільне, с Переспа	20
КЗ «Рожищенська музична школа» Рожищенської міської ради	м.Рожище	21

**КЗ «Рожищенська музична школа» Рожищенської міської ради** нараховує 45 вихованців - ансамбль скрипалів молодших класів «Музичні примхи», ансамбль скрипалів старших класів, ансамбль гітаристів, ансамбль трубачів, вокальний ансамбль «Перлинки», вокальний ансамбль «Тоніка» .

В компетенції закладів культури проведення масових заходів (концерти, благодійні-концерти, тематичні вечори, вечори пам'яті, вечори-реквієми, літературно-музичні композиції, конкурси виконавців розмовного жанру, вокальні конкурси, вистави, театралізовані свята, фестивалі культурно-мистецький заходи, ігрові, розважально-конкурсні програми, майстер-класи, флешмоби, воркшопи, конференції, круглі столи, тренінги, виставки з нагоди державних свят, знаменних та пам'ятних дат та інше.

Мережа закладів культури і бібліотек у громаді характеризується значною розгалуженістю. Матеріально-технічна база закладів є застарілою та потребує оновлення. Майже всі заклади потребують поточного ремонту, а окремі заклади ремонту покрівлі. Проте обмежені фінансові можливості місцевого бюджету не забезпечують достатнього рівня розвитку закладів культури в громаді та ставлять під питання доцільність їх утримання за умов що склались.

Громада впродовж останніх років здійснювала оптимізацію закладів. Зокрема, було реорганізовано Рожищенський районний дім «Просвіта» та комунальну установу «Рожищенський районний історико-краєзнавчий музей» шляхом приєднання до комунального закладу «Центр культурних послуг» Рожищенської міської ради. До даного закладу культури також було приєднано будинки культури з філіями у сільських населених пунктах (раніше відносились до сільських рад). Також реорганізовано бібліотечну мережу створено КЗ «Публічна бібліотека» Рожищенської міської ради, було закрито дві бібліотеки у с. Козин та Рожищенську міську бібліотеку.

### Фізична культура та спорт

Громада приділяє значну увагу розвитку фізичної культури та спорту. У м. Рожище функціонує стадіон, 2 спортивні майданчики із штучним покриттям та стадіони, майданчик з тренажерним обладнанням, спортивні майданчики, зали. Також спортивні майданчики, спортивні зали, футбольні поля є смт. Дубище, с.Топільне, с.Сокіл, с.Рудка-Козинська, с.Переспа, с.Навіз, с.Носачевичі та інші (табл. 5.6).

У громаді діє КЗ «Рожищенська ДЮСШ», в компетенції якої проведення спортивних змагань (турнірів, фестивалів, матчевих зустрічей, спартакіад) з олімпійських та неолімпійських видів спорту серед спортсменів та осіб з інвалідністю, різних вікових груп з нагоди державних свят, знаменних дат.

Розвиток фізичної культури та спорту у громаді пов'язаний з проблемами недостатнього фінансування, обмеженим розвитком інфраструктури у сільській місцевості, недостатньою популяризацією фізкультурних та спортивно - масових заходів. Громада потребує облаштування спортивних майданчиків на території навчальних закладів, за місцем проживання та у місцях масового відпочинку населення, облаштування велосипедних доріжок.

**Таблиця 5.6 Об'єкти спортивної інфраструктури Рожищенської територіальної громади**

№	Назва спортивного об'єкту	Кількість об'єктів у громаді, одиниць	Населені пункти, в яких розміщено об'єкт
1.	Стадіони	1	м. Рожище
2.	Майданчики з тренажерним обладнанням	1	м.Рожище
3.	Футбольні поля	12: 1  11	м.Рожище  с.Рудня, смтДубище, с.Вишеньки, с.Крижівка, с.Топільне, с.Сокіл, с.Навіз, с.Духче, с.Мильськ, с.Переспа, с.Рудка-Козинська
4.	Спортивні майданчики	19: 4 15	м.Рожище смт.Дубище, с. Носачевичі, с. Крижівка, с. Луків, с.Топільне, с.Оленівка, с.Сокіл, с.Навіз, с.Духче, с.Літогоща, с. Мильськ, с.Літогоща, с. Тихотин, с.Переспа, с. Пожарки
5.	Спортивні майданчики за штучним покриттям	2	м Рожище
6.	Спортивні зали	13: 5 8	м. Рожище смт Дубище, с.Носачевичі, с. Крижівка, с.Топільне, с.Духче, с. Навіз, с.Переспа, с. Пожарки

## Житлово-комунальна інфраструктура

Комунальна інфраструктура та інженерні мережі територіальних громад в області залишаються однією з найменш сучасно оснащених сфер діяльності, характеризуються незадовільним технічним станом обладнання та обмеженими фінансовими ресурсами їх фінансування.

На території Рожищенської громади функціонують такі комунальні підприємства, що надають послуги в сфері житлово-комунального господарства (табл.5.7):

- Підприємство житлово-комунального господарства Рожищенської міської ради;
- КП «Дубищенське житлово-комунальне господарство» Рожищенської міської ради;
- КП «Дільниця благоустрою Рожищенської міської ради».

Таблиця.5.7 Характеристики системи життєзабезпечення Рожищенської і ТГ

Водопостачання	КП «Дубищенське житлово-комунальне господарство»	Підприємство житлово-комунального господарства Рожищенської міської ради
Тип водопостачання	Централізоване	Централізоване
Протяжність мереж водопостачання, км	16,7	27,4
Об'єм водопостачання, м3		208850
Якість водопостачання	Питна вода відповідає вимогам ДСанПіН 2.2.4-171-10 «Гігієнічні вимоги до води питної, призначеної для споживання людиною»	Питна вода відповідає вимогам ДСанПіН 2.2.4-171-10 «Гігієнічні вимоги до води питної, призначеної для споживання людиною»
Стан мереж водопостачання	94,3 % зносу	80 % зносу
Протяжність мереж водовідведення, км	17,8	12,2
Споживання питної води, тис. м3– всього, у тому числі:	39,3	149,3
- населення	36,3	129,3
- підприємства	3,0	20,0
Водовідведення	Обсяг поточної каналізаційної системи , м.куб	84600
Очисні споруди	Протяжність мереж каналізування, км	
	Стан мереж каналізування	94,6% зносу
	Кількість очисних споруд	1
	Стан очисних споруд	Потребують реконструкції
Теплопостачання	Протяжність мереж теплопостачання, км	2,8
	Опалення, Гкал - всього, у тому числі:	1129
	- населення	298
	- підприємства	831

## Житловий фонд

Галузям житлово-комунального господарства громади притаманні проблеми високого рівня зношеності інфраструктури, у тому числі житлового фонду.

Житловий фонд громади складають: 5205 будинки (без м. Рожище), загальною житловою площею 375, 1 тис. м<sup>2</sup>. Найбільше будинків у Переспільському старостинському окрузі – 1487 одиниць. У житловому фонді м. Рожище, Дубищенському та Топільненському старостинських округах є багатоквартирні будинки.

Населені пункти чотирьох округів Рудко-Козинського, Носачевичівського, Сокілського, Переспівського не підключені до комунального водопостачання та комунальної системи каналізування. (табл.5.8, табл.5.9).

**Таблиця 5.8. Житловий фонд Рожищенської міської територіальної громади**

Показники	Адміністративний центр	Старостинські округи					
		Дубищенський	Топільнянський	Рудко-Козинський	Носачевичівський	Сокілський	Переспівський
Заселені будинки разом	-	926	667	751	502	872	1487
у тому числі:	-						
- індивідуальні будинки	-	912	667	751	502	872	1484
багатоквартирні будинки	-	14	2	-	-	-	3
Житловий фонд, кв. м загальної площі	-	76796	48344	46590	50607	62631	90100
% помешкань, підключених до комунального водопостачання	-	50,2	3,7%	-	-	-	-
% помешкань, підключених до комунальної системи каналізації	-	50,2	3,5%	-	-	-	-

У Рожищенській громаді порівняно низький рівень заробітної плати, можливостей реалізації молоді, що сприяє відтоку населення до обласного центру, столиці та за кордон. Неприятлива демографічна ситуація, урбанізаційні та міграційні процеси призвели до існування незаселених житлових будинків. В цілому у громаді їх налічується 504 одиниць у шести старостинських округах. Найбільша кількість незаселених будинків у Рудка-Козинському окрузі (19,3 % від усіх житлових будинків округу) та Топільському окрузі (9,2 %). В окремих селах – с. Кобче, с.Козин, с.Лукив, незаселеним є майже кожен третій будинок. Наявність вільного житла під час війни дозволило громаді прийняти внутрішньо переміщених осіб.

**Таблиця 5.9 Житловий фонд населених пунктів Рожищенської міської територіальної громади**

Населені пункти	загальна кількість індивідуальних житлових будинків	кількість незаселених житлових будинків	загальна площа індивідуальних будинків., тис. м.кв.	частка незаселених будинків, %
Рожище				
смт Дубище	456	0	40,943	-
с. Єлизаветин	133	17	10,692	12,78
с. Рудня	188	4	15,777	2,12
с. Ольганівка	86	9	5,479	10,5
с. Валер'янівка	63	11	3,905	17,5
с. Топільне	433	5	33,145	1,15
с. Дмитрівка	69	3	4,766	4,3
с. Михайлин	47	18	2,889	38
с. Кобче	118	36	7,544	30,5
с. Рудка-Козинська	254	55	17,861	21,65
с. Козин	145	41	9,686	28,28
с. Пожарки	243	35	13,010	14,40
с. Оленівка	109	14	6,033	12,84
с. Вишеньки	106	20	7,666	8,9
с. Крижівка	196	58	13	30
с. Лукив	167	57	12	34

с. Незвір	92	30	7	33
с. Носачевичі	103	23	8,084	11,5
с. Олешковичі	46	20	2,857	41
с.Переспа	374	-	25,3	-
с.Мирославка	27	-	1,5	-
с.Забара	33	-	2,0	-
с.Трилісці	88	-	4,9	-
с.Линівка	47	-	2,4	-
с.Малинівка	125	-	6,8	-
с.Богушівська Мар'янівка	43	-	2,0	-
с. Іванівка	103	4	5,9	4
с. Корсині	60	-	3,7	-
с. Літогоща	96	-	6,0	-
с. Мильськ	153	-	9,1	-
с. Берегове	92	-	5,2	-
с. Бортяхівка	120	11	7,6	9,1
с. Тихотин	126	10	7,7	7,9
с. Сокіл	314	17	21,737	-
с. Духче	202	6	14,502	-
с. Навіз	388	9	27,765	-

На території громади будівництво комунального житла не ведеться. Приватне будівництво індивідуальних будинків характерне для сіл громади та адміністративного центру. Низькі темпи будівництва житла зумовлені негативною демографічною ситуацією.

#### Житлово-комунальне господарство

Житлово-комунальне господарство Рожищенської ТГ представляють КП «Дубищенське житлово-комунальне господарство» Рожищенської міської ради, Підприємство житлово-комунального господарства Рожищенської міської ради та КП «Дільниця благоустрою» Рожищенської міської ради, що надають послуги з благоустрою території, водопостачання та водовідведення, виробництва та постачання теплової енергії, вивозу твердих побутових відходів та інші.

**Підприємство житлово-комунального господарства Рожищенської міської ради** надає житлово-комунальні послуги населенню, бюджетним організаціям та іншим споживачам з централізованого водопостачання і централізованого водовідведення, з постачання теплової енергії.

Протяжність мережі водопостачання - 27,4 км, а мережі водовідведення – 12,2 км. Проблемою розвитку є дуже високий відсоток зносу мережі (80 %). Обсяг споживання води у громаді становить -149,3 тис. м.<sup>3</sup>, з яких 129,3 тис.м<sup>3</sup> споживається населенням та 20 тис.м<sup>3</sup>- підприємствами.

Населення громади переважно з метою обігріву приміщень використовує індивідуальне опалення. Протяжність мережі централізованого тепlopостачання - 2,8 км. Частка спожитих Гкал підприємств у тричі вища, ніж частка спожитих Гкал. населенням.

Обсяг наданих послуг підприємства у 2022 році становив 12 800,1 тис.грн, зокрема вироблено та реалізовано теплової енергії на суму 4 817,6 тис.грн; піднято та реалізовано води на суму 3 376,9 тис.грн; надано послуг з водовідведення на суму 2 582,8 тис.грн.

Підприємство, яке у 2021 році отримало 55,0 тис.грн. прибутку у 2022 році стало збитковим (-37,6 тис.грн). Основною причиною збитковості виробництва в 2022 році стало призупинення застосування встановлених економічно обґрунтованих тарифів на теплову енергію (в 2022 році діючі тарифи були на рівні тарифів 2021 року). Одночасно зменшився і об'єм виробництва і реалізації послуг. Причина збитковості виробництва послуг – постійне зростання вартості електроенергії, будівельних матеріалів, запчастин і паливо-мастильних матеріалів, а також аварійний стан водопровідно-каналізаційних мереж, що веде до збільшення затрат на обслуговування, які не перекриваються діючими тарифами.

**КП «Дубищенське житлово-комунальне господарство» Рожиченської міської ради** надає послуги з централізованого водопостачання і централізованого водовідведення, з постачання теплової енергії.

На балансі підприємства перебувають 16,7 км водопровідних (4,5 км – водоводів і 12,2 км вуличної мережі) та 17,8 км каналізаційних мереж (3,0 км – одиночна протяжність головних колекторів та 14,8 км – вуличної каналізаційної мережі), також 4 каналізаційних насосних станції, станція біологічної очистки стічних вод продуктивністю 200 м<sup>3</sup>/добу, станція знезалізнення питної води продуктивністю 500 м<sup>3</sup>/добу та водозабір із 3 артезіанських свердловин. Резервуар чистої води та водонапірна башта введені в експлуатацію в 1991 році. Середній вік споруд складає - 32 роки. Об'єм водонапірної башти з опорою – 178 м<sup>3</sup> (згідно паспортних даних). Водопровідні та каналізаційні мережі введені в експлуатацію в 1991 році. Середній вік мережі – 32 роки.

Проблемою розвитку підприємства є дуже високий стан зносу мереж водопостачання 94,3 %. Очисні споруди знаходяться у незадовільному стані та потребують реконструкції. Потужностей систем централізованого водопостачання та централізованого водовідведення повністю достатньо для забезпечення населення смт. Дубище.

Протяжність мережі тепlopостачання - 0,6316 км. Частка спожитих підприємствами Гкал - 696,3 Гкал. (споживання населення немає).

КП «Дубищенське житлово-комунальне господарство» Рожиченської міської ради за 2022 рік було надано житлово-комунальних послуг на суму 1 996,3 тис.грн. Підприємство у 2022 рік отримало 181,6 тис.грн. збитку від виробництва теплової енергії, 425,2 тис.грн збитку від надання послуг водопостачання та водовідведення та 28,4 тис.грн збитку від надання послуги з поводження з твердими побутовими відходами. Проте сумарний фінансовий результат виробничої діяльності підприємства за 2022 рік становить – 19,4 тис.грн прибутку. Прибуток досягнуто завдяки фінансовій підтримці з місцевого бюджету.

У 2022 році у громаді виконувались програми підтримки підприємств ЖКГ: Програма фінансової підтримки комунальних підприємств Рожиченської міської ради на 2022 рік., Програма розвитку водопровідно-каналізаційного господарства Підприємства житлово-комунального господарства Рожиченської міської ради та комунального підприємства «Дубищенське житлово-комунальне господарство» на 2022 рік., Програма розвитку систем тепlopостачання. Підприємства житлово-комунального господарства Рожиченської міської ради та комунального підприємства «Дубищенське житлово-комунальне господарство» на 2022 рік, Програма «Питна вода» на 2022 рік..

**КП «Дільниця благоустрою» Рожиченської міської ради** забезпечує виконання робіт щодо благоустрою території, із захисту зелених насаджень, прибирання територій скверів, парків, проведення поточних і капітальних ремонтів, об'єктів благоустрою тощо.

Станом на 01.01.2023 року підприємством укладено 3385 договорів з населенням ( в т.ч. 1552 – абоненти з багатоквартирних будинків).

2022 рік підприємство закінчило з прибутком 618,2 тис.грн. Розрахунковий прибуток одержано по причині фізичного не використання закуплених матеріалів (технічної солі закуплено на суму 224,960 тис.грн, станом на 01.01.23 року використано на 25,0 тис.грн; придбано паливно-мастильних матеріалів на суму 317,6 тис.грн, станом на 01.01.23 року використано на 47,6 тис.грн). Решта коштів зекономлено за рахунок відключення зовнішнього освітлення на довготривалий термін і відсутності необхідності в його обслуговуванні. Попередній рік був збитковим.

### **Поводження з ТПВ**

**Централізоване вивезення сміття у громаді організовано лише у м.Рожиче, смт.Дубище та двох селах.** Договорами охоплено майже усіх мешканців зазначених населених пунктів.

Натомість населення інших населених пунктів вивозить ТПВ самостійно на сміттєзвалища. Станом на 01 листопада 2022 року на території Рожиченської територіальної громади функціонує 20 місць видалення відходів (сміттєзвалищ), зокрема: смт. Дубище, с. Кобче, с. Іванівка, с. Літогоща, с. Незвір, с. Крижівка, с. Мильськ, с. Берегове, с. Навіз, с. Носачевичі, с.



Єлизаветин, с. Вишеньки, с. Переспа, с. Пожарки, с. Рудка-Козинська, с. Рудня, с. Сокіл, с. Тихотин, с. Бортяхівка, с. Оленівка. Збір сміття проводиться приватним транспортом населення, або транспортом сільськогосподарських підприємств та фермерських господарств.

**Полігон для захоронення ТПВ на території громади – відсутній.**

Основним способом видалення твердих побутових відходів є їх захоронення на сміттєзвалищах. Стан сміттєзвалищ в основному відповідає вимогам, які встановлені чинним законодавством.

На території громади лише в м. Рожище розташовані контейнери та майданчики для збору сміття, стан яких відповідає санітарним та технічним нормам. Роздільне збирання твердих побутових відходів також запроваджено лише м. Рожище (ПЕТ пляшка).

У громаді до жовтня 2022 року два підприємства надавали послуги по вивезенню ТПВ населенню, приватними підприємцями, підприємствам і бюджетним організаціям - **КП «Дільниця благоустрою» Рожищенської міської ради та КП «Дубищенське житлово-комунальне господарство» Рожищенської міської ради**. Вивезення сміття з м.Рожище здійснюється на полігон ТПВ в с.Брище.

Вивіз твердих побутових відходів від мешканців приватного сектору проводиться згідно укладених договорів, графіку та маршруту вивезення твердих побутових відходів.

**КП «Дільниця благоустрою» Рожищенської міської ради** укладено 3069 договорів на вивіз сміття з населення у м.Рожище та 687 договорів з населенням у сільській місцевості. Обсяг вивозу ТПВ становить 19599 куб.м. У міській місцевості частково запроваджено роздільне збирання ТПВ (ПЕТ пляшки).

Також підприємством станом на 01.01.23 року укладено 168 договорів з приватними підприємцями, підприємствам і бюджетним організаціям.

**КП «Дубищенське житлово-комунальне господарство» Рожищенської міської ради** також донедевна надавало послуги з поводження з побутовими відходами. Кількість укладених договорів – 444 одиниць, обсяг вивозу ТПВ – 2727м<sup>3</sup> (табл.5.10).

**Таблиця. 5.10 Поводження з побутовими відходами Рожищенської МТГ**

	м.Рожище	Сільські населені пункти	Сільські населені пункти
Підприємство, що здійснює вивіз твердо побутових відходів	КП «Дільниця благоустрою Рожищенської міської ради»	КП «Дільниця благоустрою Рожищенської міської ради»	КП «Дубищенське ЖКГ»
Обсяг вивозу ТПВ	18294,19 куб.м.	1304,81 куб.м.	2727 м <sup>3</sup>
Кількість укладених договорів на вивіз сміття, один.	3069	687	444
Наявність роздільного збирання ТПВ-	Часткове (ПЕТ пляшки)	-	-

Починаючи з жовтня 2022 року усі послуги по вивезенню ТПВ покладено на КП «Дільниця благоустрою» Рожищенської міської ради. Станом на 01.01.2023 року підприємством укладено 3385 договорів з населенням (в т.ч. 1552 – абоненти з багатоквартирних будинків). У 2022 році було переукладено 265 договорів з мешканцями смт Дубище.

На території громади з метою покращення екологічного стану, проводиться систематична ліквідація несанкціонованих і неконтрольованих звалищ відходів.

### **Тарифи на житлово-комунальні послуги** **Послуги водопостачання та водовідведення**

У громаді встановлено тариф на послуги:

**Підприємство житлово-комунального господарства Рожищенської міської ради:**

з водопостачання в розмірі 53,16 (з ПДВ) грн/м<sup>3</sup>. З них водопостачання 22,62 грн/м<sup>3</sup> та водовідведення 30,54 грн/м<sup>3</sup>

**КП «Дубищенське житлово-комунальне господарство» Рожищенської міської ради:**

з водопостачання в розмірі 34,15 (з ПДВ) грн/м<sup>3</sup>. З них водопостачання 20,18 грн/м<sup>3</sup> та водовідведення 13,87 грн/м<sup>3</sup>. Для бюджетних установ та інших споживачів встановлено тариф в розмірі 56,14 грн/м<sup>3</sup> (з ПДВ). З них водопостачання 35,34 грн/м<sup>3</sup> та водовідведення 20,80 грн/м<sup>3</sup>.

**Послуги з поводження з побутовими відходами:**

**КП «Дільниця благоустрою Рожищенської міської ради»**

Згідно прийнятого рішення виконавчого комітету Рожищенської міської ради від 30.06.2022 року № 122 "Про встановлення **тарифів на послуги з поводження з побутовими відходами**" з 01.07.2022 року діють такі тарифи:

Вартість послуги з поводження з побутовими відходами (вивезення та захоронення) для:

- інших споживачів 232,70 грн із врахуванням ПДВ за м. куб.,

- населення з врахуванням ПДВ на 1 людину в місяць:

- 26,35 грн (для мешканців одноквартирних та багатоквартирних будинків у залежності від виду благоустрою будинку);
- 26,50 грн (для мешканців одноквартирних будинків із присадибною ділянкою за наявності чи відсутності каналізації).

**Система газопостачання.** Обслуговування газопостачання здійснює Рожищенська філія Ковельського відділення АТ Волиньгаз. У громаді газифікованими є всі населені пункти, окрім трьох сіл у Переспівському старостинському окрузі (с. Марянівка, с.Линівка, с.Малинівка). Експлуатаційний стан мережі – задовільний. Наявна система газопостачання дозволяє збільшити навантаження за рахунок населення та бізнесу. Значна кількість абонентів у зв'язку з подорожчанням газу переходять на альтернативні види опалення, зокрема встановлюють твердопаливні котли.

## Транспортна інфраструктура та зв'язок

### Транспортне сполучення між населеними пунктами громади, районним, обласним центром

Рожищенська територіальна громада має добре транспортне сполучення – автомобільне та залізничне. У громаді знаходиться 44,9 км. державних автомобільних доріг, які підпорядковані Службі автомобільних доріг у Волинській області та 134,5 км. доріг місцевого значення, які підпорядковані Службі місцевих автомобільних доріг у Волинській області.

У комунальній власності громади 198,4 км доріг, з яких 104,5 км.(52,6%) дороги з тверди покриттям та 93,89 км.(47,4 %) – дороги з ґрунтовим покриттям. А отже майже половина комунальних доріг громади з ґрунтовим покриттям!

Автомобільне сполучення забезпечують такі автошляхи:

- територіальна автомобільна дорога державного значення: Т-18-02 /М-07/ - Маюничі - Велика Осниця – Красноволя – Колки - /Р-14/ - Копилля – Рожище – Торчин – Шклинь - /Н-17/ ;
- територіальна автомобільна дорога державного значення: Т-03-09 /Т-03-08/ - Дубечне – Стара Вижівка /М-07/ - Турійськ – Рожище – Ківерці – Піддубці - /Н-22/;
- міжнародна автомобільна дорога державного значення: М19 Доманове (на м.Брест) — Ковель — Чернівці — Теремблече (на м.Бухарест) (рис.5.6).



Рис. 5.6 Транспортне сполучення Рожищенської територіальної громади

Попри наявність автодоріг громада має проблеми з їх незадовільним покриттям. Більшість доріг Рожищенської територіальної громади у незадовільному стані та потребують поточного чи капітального ремонту<sup>15</sup> Зокрема у критичному стані є дорога між Рожищем та Ківерцями<sup>16</sup>.

Будівництво та ремонт доріг є високо вартісними проектами, що потребують підтримки з боку держави. В останні роки в цьому напрямку реалізувалось чимало проектів, зокрема:

**Службою автомобільних доріг у Волинській області у 2022 році на експлуатаційне утримання автомобільних доріг державного значення в межах Рожищенської та Копачівської територіальних громад було спрямовано 3 090,677 тис.грн, зокрема:**

- на автомобільну дорогу Т-18-02 /М-07/ - Маюничі - Велика Осниця – Красноволя – Колки - /Р-14/ - Копилля – Рожище – Торчин – Шклинь - /Н-17/ 2 464,273 тис.грн, в т.ч. міст ч/з р. Лютиця км 62+075 (с. Сокіл) – 1 850,599 тис.грн;

- на автомобільну дорогу Т-03-09 /Т-03-08/ - Дубечне – Стара Вижівка /М-07/ - Турійськ – Рожище – Ківерці – Піддубці - /Н-22/ 626,404 тис.грн, в т.ч. міст км 137+818 (с. Ольганівка) - 295,062 тис.грн.

У 2021 році було проведено поточний середній ремонт автомобільної дороги державного значення Т-18-02 /М-07/ - Маюничі - Велика Осниця – Красноволя – Колки - /Р-14/ - Копилля – Рожище – Торчин – Шклинь - /Н-17/ на ділянці км 61+085 – 71+785 на суму 50 050,0 тис.грн. На експлуатаційне утримання автомобільних доріг державного значення, в межах територіальної громади, було спрямовано орієнтовно 4 000,0 тис.грн.

**Службою місцевих автомобільних доріг у Волинській області у 2022 році на експлуатаційне утримання автомобільних доріг місцевого значення в межах Рожищенської територіальної громади було спрямовано 4 016,189 тис.грн,(табл. 5.11):**

Таблиця.5.11 Фінансування Службою місцевих автомобільних доріг у Волинській області утримання доріг Рожищенської громади, 2022 р.

№ п/п	Найменування об'єкта	Обсяг фінансування (тис.грн)
1	О 031379	1 783,863

<sup>15</sup> <https://rozhyshche.rayon.in.ua/news/45455-tretina-dorig-rozhishchenskogo-raionu-u-kritichnomu-stani>

<sup>16</sup> <https://rozhyshche.rayon.in.ua/news/95185->

	Рожиче-Носачевичі-Луків-Колки-/Р-14/-Т-18-02/-Калинівка-Гораймівка-Майдан Липненський	
2	О 031592 Купичів-Озеряни-Новий Мосир-Голоби-/М-19/-Жмудче-Велицьк-Корсині-Берегове-Мильськ-Переспа-/М-19/-Немир-Вітоніж-Ловища-/Т-03-09/	1 447,874
3	О 031301 Рожиче-Рудка-Козинська-Любче	121,293
4	С 031306 Рожиче-Дмитрівка	3,023
5	С 031308 Немир-Богушівська Мар'янівка-Малинівка-Трилісці-Линівка	121,467
6	С 031314 Дубище-Єлизаветин-Олешковичі	188,224
7	С 031316 Берегове-Духче-Сокіл	28,686
8	С 031320 /М-19/-Козин-Рудка-Козинська	6,368
9	С 031315 /Т-03-09/-Ольганівка	6,314
10	С 031324 Рудня-Валер'янівка	0,779
11	Приготування ПСС	308,298
	Всього:	4 016,189

У 2021 році було проведено поточний середній ремонт автомобільної дороги загального користування місцевого значення О 031379 Рожиче-Носачевичі-Луків-Колки-(Р-14)-(Т-18-02)-Калинівка-Гораймівка-Майдан Липненський Рожиченського району на суму 6 068,632 тис.грн.

На експлуатаційне утримання автомобільних доріг місцевого значення, в межах Рожиченської територіальної громади, було спрямовано орієнтовно 1000,0 тис.грн.

Ремонт та утримання **доріг комунальної власності у громаді здійснювався за кошти ТзОВ «Унідор»**. У 2022 році за сучасними технологіями, проведено поточні ремонти дорожнього покриття по вулицях міста Рожиче на суму 587,154 тис.грн, а у 2021 році - 278,4 тис. грн..

**У 2021 році Рожиченською міською радою** на ремонт та утримання доріг комунальної власності у 2021 році спрямовано 2 620 тис. грн, в т.ч. 1 800 тис. грн – субвенція з державного бюджету. За субвенційні кошти та співфінансування з бюджету територіальної громади було проведено капітальний ремонт тротуарів по вулиці Грушевського м. Рожиче на суму 1 894,5 тис. грн.

### Пасажирські автобусні перевезення

На території громади не сформовано окремого маршруту пасажирських перевезень. Пасажирські перевезення здійснюються за маршрутом м.Луцьк – м.Рожиче.

В громаді є кілька сіл, що не мають пасажирського сполучення (Валерянівка, Олешковичі, Малинівка, Марянівка, Линівка). Ці села є малими за кількістю населення та в них з року в рік погіршується демографічна ситуація. Пасажирські рейси у цьому напрямку є нерентабельними, тому приватні перевізники відмовляються від них. Сполучення населення цих сіл з іншими селами відбувається через курсування шкільного автобусу, приватний автотранспорт. За підрахунками ОМС менше 2% населення громади, не має прямого сполучення громадським транспортом.

У 2022 році призупинено ремонтні роботи доріг через війну. Проблема неякісного дорожнього покриття залишається для громади актуальною.

### Залізничні перевезення

На території громади наявне залізничне сполучення. Станції пасажирського та вантажного залізничного сполучення знаходяться у . в м.Рожиче та с.Переспа.

**Залізнична станція у м. Рожище** є станцією Рівненської дирекції Львівської залізниці на лінії Здолбунів — Ковель між станціями Ківерці (18 км) та Переспа (12 км).

Електрифіковано у складі лінії Рівне — Ковель у 2001 року. На станції зупиняються приміські потяги та поїзди далекого прямування. Станція має 4 колії та 2 платформи. За типом острівна та берегова.

З 2015 курсує регіональний потяг Ковель — Тернопіль, що сполучив станцію із Золочевом, Тернополем, Красним, Бродами, Радивиловом, Дубном.

**Залізнична станція у с. Переспа** є станцією Рівненської дирекції Львівської залізниці на лінії Здолбунів — Ковель між станціями Рожище (12 км) та Голоби (15 км). Станція має 4 колії та 2 платформи. За типом острівна та берегова.

Отже громада має розвинену транспортну автомобільну та залізничну інфраструктуру для здійснення пасажирських та вантажних перевезень, що необхідна для розвитку економіки та організації логістики. Проте водночас має невирішену проблему аварійного стану автомобільних доріг, значної частки доріг комунальної власності з ґрунтовим покриттям.

### Поштовий зв'язок

Волинська дирекція АТ «Укрпошта», як регіональне представництво Національного оператора поштового зв'язку в Україні, на території Рожищенської громади представлена трьома відділеннями поштового зв'язку – м. Рожище, смт. Дубище та с.Топільне. Відділення надають поштові, логістичні та фінансові послуги, зокрема у міському відділенні доступними є такі послуги як: Укрпошта Експрес, Укрпошта Стандарт, оформлення передоплати, оплата картою, доставка за межі України, перекази, комунальні та інші платежі, виплата пенсій та грошової допомоги.

Усі решта населені пункти громади обслуговуються пересувними відділеннями поштового зв'язку (40,8 % усього населення громади).

Конкурентом Укрпошти у логістичній сфері на території громади є Нова пошта. У Рожищенській громаді відділення Нової пошти є у м. Рожище, смт. Дубище, с. Топільне, с.Козин, с.Сокіл, с.Переспа. У адміністративному центрі громади м. Рожище –два відділення, одне з яких вантажне, що дозволяє здійснювати відправлення вагою до 1000 кілограм .

### Мобільний зв'язок

Послуги мобільного зв'язку та інтернету на території громади надають оператори Київстар, Лайф, Водафон, доступ до широкопasmового інтернету мають всі населені пункти громади . У окремих селах громади сигнал мобільного зв'язку слабкий, с.Линівка, с.Духче (рис.5.7).

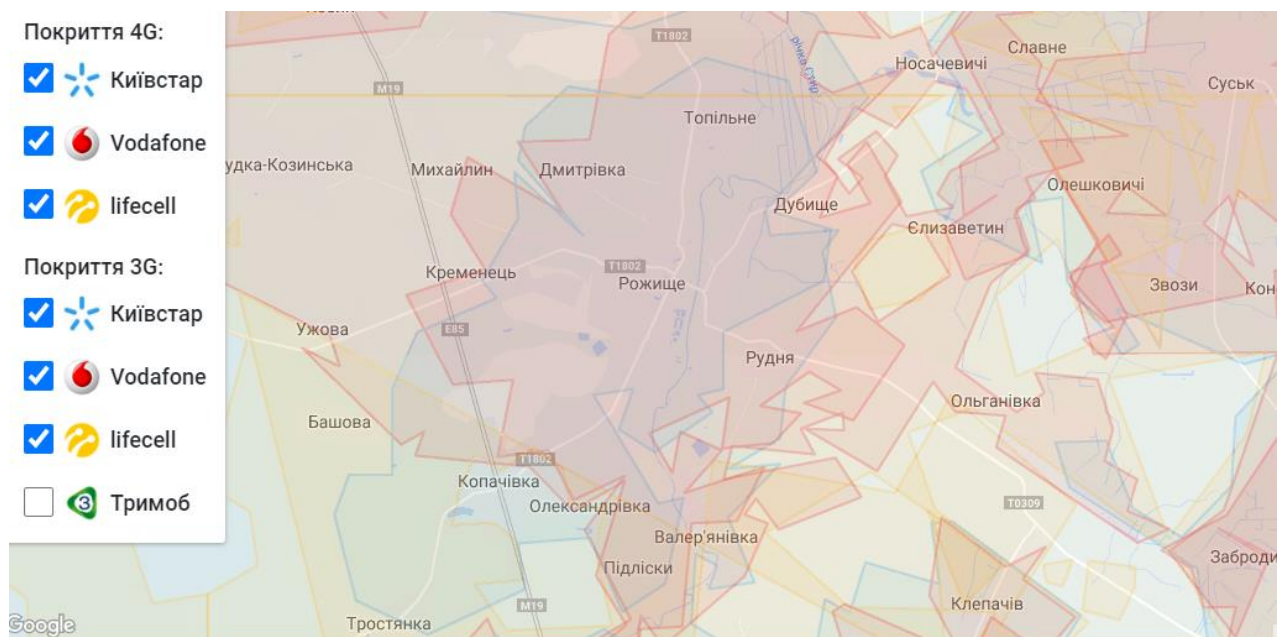


Рис. 5.7 Покриття мобільного зв'язку 3G та 4G

### Громадські простори

Важливим фактором розвитку громади є покращення якості життя мешканців шляхом облаштування громадських місць у населених пунктах громади. Поточна ситуація представлена у нижчеподаній таблиці, яка показує, наскільки великі зусилля будуть необхідні для відновлення кожного населеного пункту (табл. 5.12). Усі населені пункти громади мають освітлення.

У м.Рожище досить добре облаштований громадський простір – наявність тротуарів, освітлення вулиць, центральна площа, сквери, 6 дитячих ігрових майданчиків, один спортивний майданчик, три дитячих майданчики на території ДНЗ. Спортивна інфраструктура представлена –стадіоном «Колос», спортивний комплекс спортивної школи, 4 шкільних спортивних майданчики.

Натомість не всі населені пункти мають дитячі ігрові майданчики, спортивні майданчики тощо. Лише м. Рожище має облаштовані тротуари, частково облаштовані вони у смт Дубище, с.Рудка-Козинська, с.Новсачевичі, с.Сокіл, с.Вишеньки, с.Навіз, с.Переспа, с.Трилісці, с.Літогоща. В громаді є окремі села, де крім освітлення, громадський простір є зовсім не облаштованим – с. Ольганівка, с.Валерянівка, с.Олешковичі, с.Незвір, с. Тихотин, с.Берегове, с.Іванівка.

Таблиця 5.12 Характеристика громадським місць у населених пунктах громади

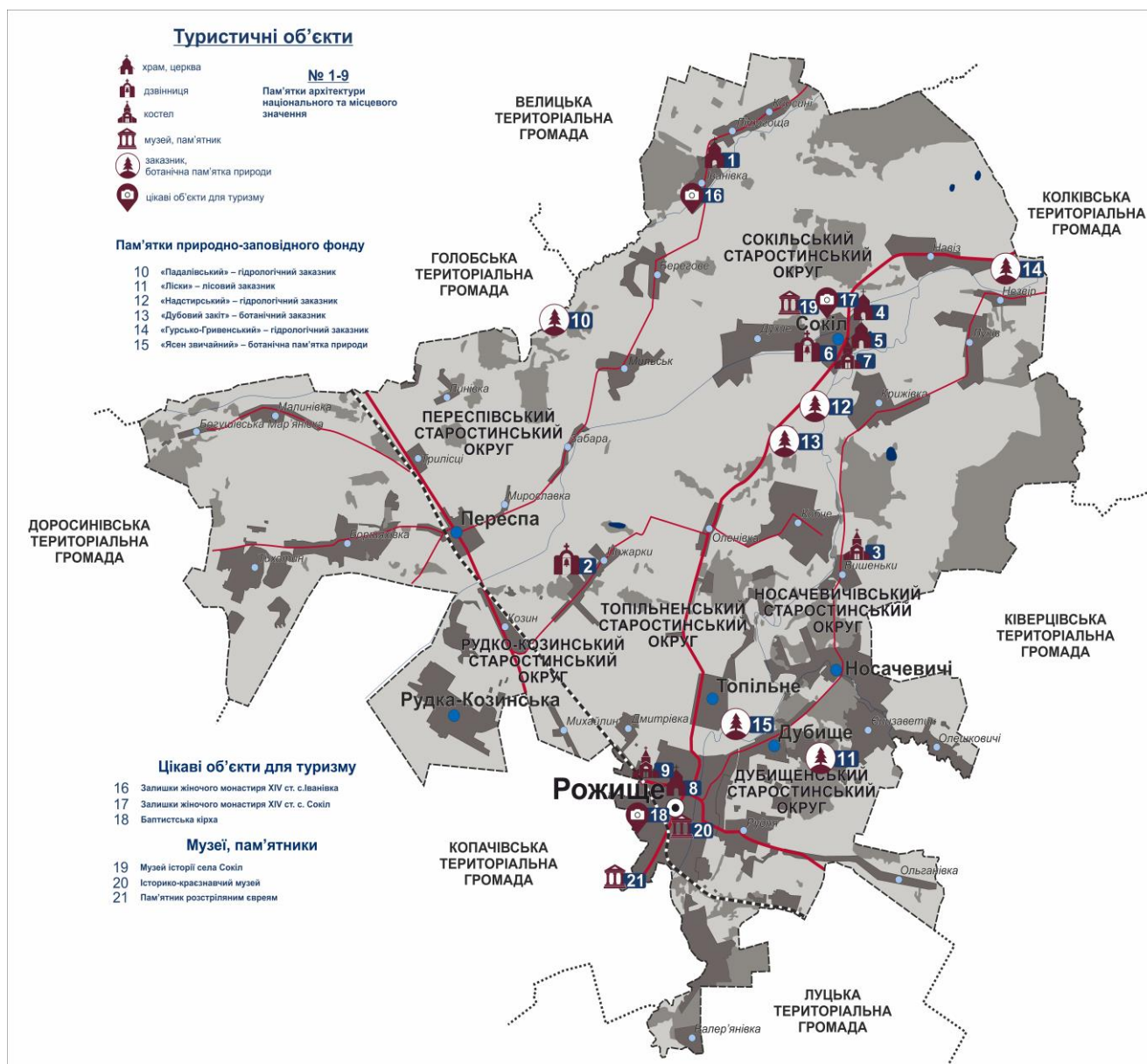
Населений пункт	Центральна площа	Сквери і парки	Ігрові майданчики	Спортивні поля	Освітлення громадських місць	Тротуари
м. Рожище	наявна	наявні	6 Дитячих ігрових майданчиків, 1 спортивний майданчик, 3 дитячих ігрових майданчики на території ДНЗ	Стадіон «Колос», 1 спортивний комплекс на території спортивної школи, 4 шкільних спортивних майданчики на території шкіл	наявне	наявні
<b>Дубищенський старостинський округ</b>						
смт. Дубище	немає	Сквер, парк біля побутового центру	Дитячий ігровий майданчик біля амбулаторії	Спортивний майданчик(футбольне поле) на території Дубищенського ліцею	наявне	Є частково
с.Елизаветин	немає	немає	Дитячий ігровий майданчик біля будинку культури	Спортивний майданчик(футбольне поле) на території школи	наявне	немає
с.Рудня	немає	сквер біля будинку культури	Дитячий ігровий майданчик біля будинку культури	Спортивний майданчик(футбольне поле) за будинком культури	наявне	немає
с.Ольганівка	немає	немає	немає	немає	наявне	немає

с. Валер'янівка	немає	немає	немає	немає	наявне	немає
<b>Рудко-Козинський старостинський округ</b>						
с.Рудка-Козинська	немає	Невеликий сквер, біля стадіону	Дитячих ігровий майданчик біля школи, садочка, на стадіоні	Футбольне поле в межах населеного пункту, шкільний стадіон, волейбольна та баскетбольна площадки	Наявне вуличне освітлення	Є частково, вул..Центральна
с.Козин	немає	Біля ставка сквер	Дитячих ігровий майданчик біля садочка	Футбольне поле в межах населеного пункту	Наявне вуличне освітлення	немає
с.Пожарки	немає	немає	спортивний майданчик біля школи	Шкільний стадіон	Наявне вуличне освітлення, часткове	немає
с.Оленівка	немає	немає	Дитячий ігровий майданчик біля ставка	Шкільний стадіон	Наявне вуличне освітлення, часткове	немає
<b>Носачевичівський старостинський округ</b>						
с.Носачевичі	немає	немає	Дитячий ігровий майданчик біля клубу,		наявне	Є частково
с.Вишеньки	немає	немає	Дитячий ігровий майданчик біля дитячого садочка	немає	наявне	Є частково
с.Олешковичі	немає	немає	немає	немає	наявне	немає
с.Крижівка	немає	немає	Дитячий ігровий майданчик біля церкви	немає	наявне	немає
с. Луків	немає	немає	Дитячий ігровий майданчик біля школи	немає	наявне	немає
с. Незвір	немає	немає	немає	немає	наявне	немає
<b>Сокілський старостинський округ</b>						
с. Сокіл	немає	так	2 Дитячих ігровий майданчик біля школи, садочка	Футбольне поле в межах населено-го пункту	наявне	є частково
с. Духче	немає	немає	Дитячий ігровий майданчик біля школи	немає Футбольне поле в межах населено-го пункту	наявне	немає
с. Навіз	немає	так	Дитячий ігровий майданчик біля школи	немає Футбольне поле в межах населено-го пункту	наявне	є частково
<b>Переспівський старостинський округ</b>						
с. Переспа	немає	немає	2 Дитячих ігровий майданчик, дитячих ігровий майданчик на території дошкільного закладу	Футбольне поле, спортивний майданчики на території школи	наявне	Є частково
С. Тихотин	немає	немає	немає	немає	немає	є
С.Бортяхівка	немає	немає	Дитячий ігровий майданчик	Футбольнк поле	немає	є
с. Трилісці	немає	немає	Дитячих ігровий майданчик території сільського клубу	немає	наявне	Є частково
с. Мильськ	немає	немає	1 дошкільний ігровий майданчик на території дошкільного закладу	1 спортивний майданчик на території школи	немає	немає
с. Берегове	немає	немає	немає	немає	наявне	Немає
С. Іванівка	немає	немає	немає	немає	наявне	немає
С.Корсин	немає	немає	немає	немає	наявне	немає
с. Літогоща	немає	немає	Дитячих ігровий майданчик біля школи Дитячих ігровий майданчик на території дитячого садка	Спортивний майданчики на території школи	наявне	Є частково (на центральній вулиці)

### Туристична інфраструктура

У громаді не розвинений туризм, хоча є потенціал для розвитку як рекреаційного туризму, так і релігійно-історичного туризму.

На території громади знаходяться **6 об'єктів природно-заповідного фонду**: гідрологічний заказник «Надстирський», ботанічний заказник «Дубовий завіт», ботанічна пам'ятка природи «Ясен звичайний», гідрологічний заказник «Падалівський», гідрологічний заказник «Гурсько-Гривенський», заказник «Ліски» які мають велику цінність, проте відносяться до мало відвідуваних, та мало використовуються у рекреаційно-оздоровчих цілях (рис.5.8.).



**Рис.5.8 Потенційні для розвитку туризму об'єкти громади**

Цікавими об'єктами історико-релігійного туризму у громаді є :Петропавлівська церква (1629 р.) с.Іванівка; Залишки жіночого монастиря XIV ст. с.Іванівка; Троїцька церква (1786 р.) с.Рудка-Козинська; Свято-Троїцька церква с.Сокіл (XVI ст) та інші (**додаток 7**)

Вирішення проблеми низької туристичної привабливості потенційних туристичних об'єктів громади потребує комплексного підходу – розробки туристичних маршрутів та екскурсій територіями природно-заповідного фонду з одночасним вирішенням проблем незадовільного стану транспортної інфраструктури.

## Висновки

### Соціальна інфраструктура

1. Рожиченська громада має розвинену освітню мережу закладів загальної середньої, дошкільної та позашкільної освіти. У громаді функціонує один заклад професійної освіти. Частка дітей, що відвідують дошкільні та шкільні навчальні заклади становить 17,2 % від усього населення громади. У громаді організовано навчання дітей з особливими потребами – функціонує 31 клас з інклюзивною формою навчання.

2. У громаді висока частка видатків на освіту – близько 70 %, а навчання дітей у сільській місцевості є дуже високовартісним, школи мають проблеми малокомплектності. Зниження якості освітніх послуг у сільській місцевості, скорочення обсягу освітньої субвенції вимагає перегляду існування малокомплектних шкіл у громаді. Громадою



закрито початкову школу у с.Кобче. На порядку денному оптимізація Тихотинської гімназії, Сокілського ліцею, Оленівської гімназії, Луківської початкової школи.

3. Існуюча мережа закладів дошкільної освіти дозволяє охопити дошкільною освітою дітей із майже всіх населених пунктів громади. Зокрема у громаді охоплено 51,4 % дітей віком від 0 до 5 років від загальної кількості дітей. Діти 4-5 років охоплені дошкільною освітою майже на 100%. Планові потужності деяких дошкільних навчальних закладів у м. Рожище є переазвантажені. Це в свою чергу, підвищує увагу до перспектив розвитку освітньої мережі та необхідності збільшення потужностей закладів дошкільної освіти в адміністративному центрі громади. Водночас освітні заклади мають проблеми застарілої матеріально-технічної бази, обмеженої кількості місць у облаштованих бомбосховищах, низького рівня енергозбереження закладів та необхідності реконструкції системи опалення та інші..

4. Професійно-технічна освіта у громаді представлена відокремленим структурним підрозділом «Рожищенський фаховий коледж Львівського національного університету ветеринарної медицини та біотехнологій імені С.З.Гжицького», де учні навчаються за освітніми програмами «Ветеринарна медицина», «Технологія виробництва та переробки продукції тваринництва». Набуття таких спеціальностей учнями важливо для громади, де розвинене сільське господарство, зокрема тваринництво, та м'ясопереробна промисловість.

5. У громаді добре розвинена мережа закладів охорони здоров'я – 15 закладів первинної та вторинної ланки. Наявність великої районної лікарні є сильною стороною громади. Однак матеріально-технічна база закладів охорони здоров'я громади потребує оновлення, зокрема ремонту приміщень, реконструкції системи опалення, встановлення пандусів та інше. Лікарня має проблему недоукомплектованості лікарями, (укомплектованість лікарями становить 80 %).

6. У громаді функціонує ЦНАП, що дозволило підвищити якість, кількість та доступність адміністративних послуг та підвищити рівень їх цифровізації.

7. У сфері культури функціонує КЗ «Центр культурних послуг» Рожищенської міської ради та 23 його філій, КЗ «Публічна бібліотека» Рожищенської міської ради та 13 бібліотек-філій, Рожищенський історико-краєзнавчий музей, КЗ «Рожищенська музична школа». Мережа сфери культури є розгалуженою, проблемами розвитку є застаріла матеріально-технічна база закладів. Громада впродовж останніх років здійснювала оптимізацію закладів. Зокрема, було реорганізовано Рожищенський районний дім «Просвіта» та комунальну установу «Рожищенський районний історико-краєзнавчий музей» шляхом приєднання до комунального закладу «Центр культурних послуг» Рожищенської міської ради. До даного закладу культури також було приєднано будинки культури з філіями у сільських населених пунктах (раніше відносились до сільських рад). Також реорганізовано бібліотечну мережу створено КЗ «Публічна бібліотека» та було закрито дві бібліотеки у с. Козин та Рожищенську міську бібліотеку.

8. Громада приділяє значну увагу розвитку фізичної культури та спорту. У громаді діє «Рожищенська дитячо-юнацька спортивна школа». В м. Рожище функціонує стадіон, 2 спортивні майданчики із штучним покриттям та стадіони, майданчик з тринажерним обладнанням, спортивні майданчики, зали. Також спортивні майданчики, спортивні зали, футбольні поля є сільських населених пунктах.

#### **Житлово-комунальна інфраструктура**

9. У громаді функціонує три комунальні підприємства, що надають послуги в сфері житлово-комунального господарства: Підприємство житлово-комунального господарства Рожищенської міської ради; КП «Дубищенське житлово-комунальне господарство» Рожищенської міської ради; КП «Дільниця благоустрою Рожищенської міської ради».

10. У сільській місцевості налічується близько 500 незаселених будинків. На території громади будівництво комунального житла не ведеться, є приватне будівництво індивідуальних будинків характерне для м.Рожище та сіл громади. Низькі темпи

будівництва житла зумовлені негативною демографічною ситуацією та низьким рівнем оплати праці.

11. До комунального водопостачання та водовідведення підключені будинки у м.Рожище, Дубищенському та Топільненському старостинських округах. Комунальні підприємства, що здійснюють водопостачання, мають дуже високий відсоток зносу мережі (близько 90 %), існує необхідність реконструкції очисних споруд. Тепломережі є у м.Рожище та смт Дубище. Їх послугами в основному користуються підприємства, установи. Населення громади переважно з метою обігріву приміщень використовує індивідуальне опалення.

12. У громаді газифікованими є всі населені пункти, окрім трьох сіл у Переспівському старостинському окрузі (с. Мар'янівка, с.Линівка, с.Малинівка). Експлуатаційний стан мережі – задовільний. Наявна система газопостачання дозволяє збільшити навантаження за рахунок населення та бізнесу. Проте значна кількість абонентів у зв'язку з подорожчанням газу переходять на альтернативні види опалення, зокрема встановлюють твердопаливні котли.

13. Централізоване вивезення сміття у громаді, що здійснює КП «Дільниця благоустрою Рожищенської міської ради», організоване лише у м.Рожище, смт.Дубище та двох селах. Населення інших населених пунктів вивозить ТПВ самостійно на паспортизовані сміттєзвалища. Громада має потребу розширювати географію цього виду послуг.

14. Мережа відділень «Укрпошти» у громаді не є розгалуженою та вона представлена трьома відділеннями поштового зв'язку у м. Рожище, смт Дубище та с.Топільне. Усі решта населені пункти громади обслуговуються пересувними відділеннями поштового зв'язку (40,8 % усього населення громади). Відділення Нової пошти є у м. Рожище (в.т.ч. вантажне), смт. Дубище, с. Топільне, с.Козин, с.Сокіл, с.Переспа.

#### **Транспортна інфраструктура та зв'язок**

15. Рожищенська територіальна громада має добре транспортне сполучення – автомобільне та залізничне. У громаді знаходиться 44,9 км. державних автомобільних доріг, які підпорядковані Службі автомобільних доріг у Волинській області та 134,5 км. доріг місцевого значення, які підпорядковані Службі місцевих автомобільних доріг у Волинській області. У комунальній власності громади 198,4 км доріг, з яких майже половина – дороги з ґрунтовим покриттям. Стан більшості доріг є незадовільний та потребує підвищеної уваги до розвитку транспортної інфраструктури.

16. Перевагою розвитку громади є наявність залізничного сполучення, що забезпечує пасажирські перевезення та дозволяє здійснювати вантажні перевезення. Залізницею скеровуються значні кошти земельного податку до місцевого бюджету.

17. На території громади не сформовано окремого маршруту пасажирських перевезень. Пасажирські перевезення здійснюються за маршрутом м.Луцьк – м.Рожище. В громаді є кілька невеликих сіл, що не мають пасажирського сполучення через нерентабельність рейсів, які здійснювали колись приватні перевізники. Частка населення громади, що не охоплена пасажирськими перевезеннями становить менше 2%.

## 6. МІСТОБУДІВНА ДОКУМЕНТАЦІЯ

Шлях до сталого та гармонійного розвитку територій - це розроблення і впровадження в практичну діяльність містобудівної документації, яка є інструментом регулювання планування, забудови та іншого використання територій. Стратегічні документи, у тому числі програми економічного, соціального та культурного розвитку територій повинні узгоджуватись з містобудівною документацією відповідного рівня.

Генеральний план – це основний вид містобудівної документації на місцевому рівні, призначений для обґрунтування довгострокової стратегії планування та забудови території населеного пункту. Виключно після затвердження генплану можливе використання земель за новим функціональним призначенням. На підставі затвердженого генерального плану розробляються план зонування території та план земельно-господарського устрою. Відповідно до Закону «Про регулювання містобудівної діяльності» забудова територій має здійснюватись виключно на підставі затвердженої містобудівної документації. Зокрема, реалізація інвестиційних проектів потребує наявності планів зонування території або детальних планів території для видачі забудовникам містобудівних умов та обмежень.

Без генерального плану неможливе будівництво нових об'єктів чи реконструкція старих.

З 37 населених пунктів громади генеральні плани відсутні у 6 населених пунктах (16,2 %). У 2013 році здійснено актуалізацію усіх наявних генеральних планів (табл. 6.1).

**Таблиця 6.1 Показники розроблення генеральних планів населених пунктів Рожищенської ТГ**

№з/п	Назва населеного пункту	Рік розроблення/затвердження генплану	Рік актуалізації г/п	Рік розроблення нового г/п	Рік внесення змін до г/п	Окремо за 2022 рік
	Рожищенський район	Схема планування Рожищенського р-ну затверджена 25.06.2020 року				
1	м.Рожище	1984	2013			
2	смт.Дубище	1991	2013		2018	
3	с.Кобче	1983	2013		2017	
4	с.Літогоща	1970	2013			
5	с.Корсині	1991	2013			
6	с.Іванівка	1976	2013			
7	с.Луків	1968	2013			
8	с.Незвір	1987	2013			
9	с.Крижівка	1974	2013			
10	с.Мильськ	1970	2013			
11	с.Берегове	1972	2013			
12	с.Навіз	1970	2013			
13	с.Носачевичі	1977	2013			
14	с.Вишеньки	1991	2013			
15	с.Єлизаветин	1993	2013			
16	с.Олешковичі	1991	2013			
17	с.Переспа	1996	2013			
18	с.Мирославка	-	-			
19	с.Забара	-	-			
20	с.Трилісці	1969	2013			
21	с.Линівка	-	-			
22	с.Малинівка	1969	2013			
23	с.Мар'янівка	-	-			
24	с.Пожарки	1990	2013		2017	
25	с.Оленівка	1990	2013			
26	с.Рудко-Козинська	1977	2013			

27	с.Козин	-	-			
28	с.Рудня	1992	2013		2018	
29	с.Ольганівка	1992	2013		2017	
30	с.Валер'янівка	1992	2013		2017	
31	с.Сокіль	1994	2013			
32	с.Духче	1987	2013			
33	с.Топільне	1991	2013			
34	с.Дмитрівка	1992	2013			
35	с.Михайлин	-	-			
36	с.Тихотин	1993	2013			
37	с.Бортяхівка	1993	2013			

Технічна документація із землеустрою щодо встановлення меж населених пунктів розроблена на усі населені пункти Рожищенської територіальної громади, крім міста Рожище. Відомості щодо встановлення меж 9 – ти населених пунктів внесені до Державного земельного кадастру, що становить 24,3 %.

На території громади протягом 2012 – 2021 років проведено роботи з інвентаризації земель на загальну площу - 15974,04 га, що становить 36,4 % від загальної площі земель громади. Інвентаризацію земель проведено відповідно до технічних документації з інвентаризації земель в основному розроблених в 2012 – 2013 роках

Межі громади станом на 1 березня 2023 року не встановлені. На засіданні виконкому міської ради 28 лютого 2023 р. було прийнято рішення «Про попередній розгляд внесення змін до Програми охорони та раціонального використання земель Рожищенської територіальної громади на 2023 рік» де передбачено доповнити заходи програми пунктом 7, в якому передбачено розроблення Проекту землеустрою щодо встановлення меж території Рожищенської територіальної громади. Вказані зміни будуть розглянуті на сесії міської ради.

На території територіальної громади знаходиться 1917 земельних ділянок за рахунок невитребуваних (нерозподілених) земельних часток (паїв) на загальну площу – 2300,9848 га. Щомісячно для надання дозволу на розроблення технічної документації із землеустрою щодо встановлення (відновлення) меж земельної ділянки в натурі (на місцевості) для ведення особистого селянського господарства власникам сертифікатів на право на земельну частку (пай), в середньому, звертається 15 спадкоємців.

Комплексний план просторового розвитку територіальної громади на разі не розробляється. По даному питанню прийнято рішення Рожищенської міської ради від 10.02.2022 року №16/11 «Про розроблення Комплексного плану просторового розвитку території Рожищенської територіальної громади Луцького району Волинської області». В даному рішенні передбачено ряд необхідних заходів та процедур, після яких необхідно було провести тендерні закупівлі щодо розроблення містобудівної документації відповідно до положень, встановлених Законом України "Про публічні закупівлі" ( в Державному бюджеті на 2022 рік передбачалась субвенція на дані цілі). В зв'язку із введенням воєнного стану кошти на розроблення комплексного плану не виділялись.

## 7. ІНФОРМАЦІЯ ЩОДО ВІДПОВІДНОСТІ РЕГІОНАЛЬНІЙ СТРАТЕГІЇ РОЗВИТКУ

### Результати проведення моніторингу та оцінки результативності реалізації діючих стратегічних та програмних документів.

В Україні, як і в інших країнах світу, активно розвивається та запроваджується стратегічний підхід до планування сталого територіального розвитку. Це пов'язано з перевагами даного методу для всіх основних учасників цього процесу. Нині суттєво видозмінюються функції, що реалізуються під час планувального процесу, змінюється сама роль планування у системі місцевого управління. Воно все більше стає інструментом підвищення конкурентоспроможності територій і регіонів, засобом згуртування різних суб'єктів територіального розвитку навколо нових цінностей і довгострокових пріоритетів. Така активізація планувальної діяльності, з одного боку, є закономірним етапом розвитку регіонів та окремих територій, з іншого – намаганням регіонів знайти адекватні інструменти, які б допомагали відповісти на виклики сучасного глобалізованого світу, коли істотно пришвидшуються різноманітні зміни, в тому числі політичні, економічні, соціальні, технологічні, екологічні.

Базовим документом просторового планування регіону є Схема планування території Волинської області (затверджена у 2012 році з оновленнями). Схема включає функціональне зонування території та встановлення режимів її використання, зокрема в межах області пропонується чотири основні напрямки розвитку території за видами переважного використання, а саме території з пріоритетним розвитком високотехнологічних галузей промисловості та окремих метрополітарних видів діяльності; території з пріоритетним розвитком гірничодобувної промисловості та високотехнологічних галузей промисловості; території з пріоритетним розвитком логістичних центрів складування, доробки та складування вантажів; території з пріоритетним розвитком складування та переробки сільськогосподарської сировини.<sup>17</sup>

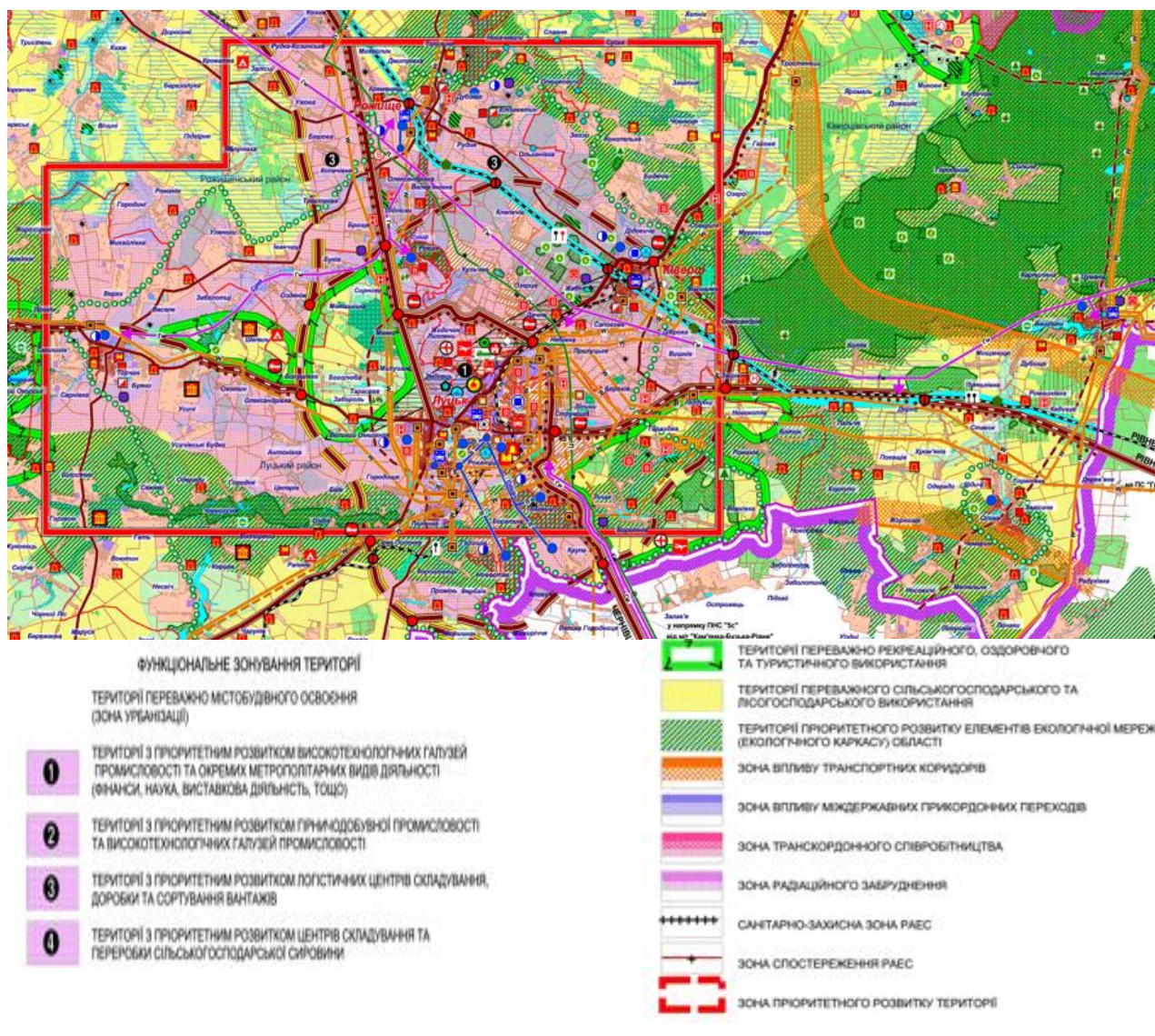
Рожищенська громада відноситься до територій з **пріоритетним розвитком логістичних центрів складування, доробки та складування вантажів**. Через м. Рожище проходять важливі залізничні та автомобільні коридори, що сполучають м.Луцьк, м. Рівне з м.Ковель та забезпечують вихід до кордону з Польщею. Крім цього, громада знаходиться в зоні пріоритетного розвитку територій (рис. 7.1)

Донедавна основним інструментом планування як на рівні району, так і міської ради були середньострокові (2-3) роки програми розвитку, на основі яких формувалися щорічні Програми соціально- економічного розвитку, які включали районні/міські цільові (галузеві) програми та програми капітального будівництва. У сільських, міських радах планування здійснювалось як правило, на основі щорічних Планів соціально-економічного розвитку. Фінансування заходів (проектів) подібних програм в основному здійснювалось за рахунок районного/міського бюджетів, а також коштів обласного, державного бюджетів.

У Рожищенській територіальній громаді основним програмним документом на 2021 рік була **Програма соціального-економічного розвитку Рожищенської територіальної громади на 2021 рік**.

Метою програми було створення умов для економічного зростання та удосконалення механізмів управління розвитком громади на засадах ефективності, відкритості та прозорості, підвищення інвестиційної та інноваційної активності, забезпечення належного функціонування транспортної та комунальної інфраструктури, дотримання екологічних стандартів, доступність соціальних послуг та зростання добробуту населення. В Програмі визначено оперативні цілі і заходи економічної та соціальної політики влади, критерії ефективності її реалізації та основні прогнозні показники економічного і соціального розвитку на 2021 рік.

<sup>17</sup> <https://voladm.gov.ua/article/vnesennya-zmin-do-shemi-planuvannya-teritoriyi-volinskoyi-oblasti/>



**Рис. 7.1 Функціональне зонування території Волинської області, Рожиченська громада**

Основними завданнями Програми є:

- збереження кількості діючих підприємств та трудового потенціалу;
- сприяння створенню привабливого інвестиційного клімату територіальної громади шляхом реалізації інвестиційних проектів;
- підвищення рівня заробітної плати працівників виробничої сфери, недопущення заборгованості з виплати заробітної плати;
- розширення телекомунікаційних послуг, підвищення якості житлово – комунальних послуг, покращення санітарно-екологічного стану та благоустрою населених пунктів;
- забезпечення належного функціонування підприємств державного, комунального та приватного секторів;
- забезпечення функціонування соціальної та гуманітарної сфери на рівні визначених державних стандартів, подальший розвиток дошкільної, загальної середньої та позашкільної освіти;
- забезпечення зростання дохідної частини місцевого бюджету та підвищення ефективності використання бюджетних коштів;
- підвищення рівня енергозбереження та ефективності використання енергоресурсів в усіх сферах господарювання;
- розвиток малого та середнього підприємництва;
- ефективне використання земельних ресурсів та об'єктів комунальної власності;

- підвищення безпеки життєдіяльності населення.

**У 2022 році було** розроблено Програму соціального-економічного розвитку Рожищенської територіальної громади на 2022-2024 роки. Проте через війну програма не була регламентована та не прийнята.

У 2022 році у громаді виконувалось 27 програм. Загальний обсяг фінансування- 22998,65 тис. грн., які були виконані на 95,15 %. Серед діючих програм основну частку складали програми соціальної сфери, а саме: Комплексна програма соціального захисту населення (3441,08 тис.грн), Програма підтримки розвитку вторинної медичної допомоги (5521,30 тис.грн), Програма підтримки розвитку первинної медичної допомоги (1341,87 тис.грн). У сфері охорони здоров'я програми були профінансовані на 90 та більше відсотків.

Окремий блок складає програма підтримки розвитку ЖКГ- найбільші з них: Програма «Благоустрій Рожищенської територіальної громади» (7600 тис.грн.), Програма розвитку водопровідно-каналізаційного господарства (1160,00 тис.грн.), Програма фінансової підтримки комунальних підприємств (1239,118 тис. грн.). У 2022 році програми ЖКГ профінансовані на 100 %.

У зв'язку з війною у громаді було затверджено низку програм спрямованих на воєнні потреби : Програма покращення матеріально-технічного забезпечення військових частин та батальйону тероборони Луцького району (559 тис.грн та виконана на 80%), Програма мобілізаційної підготовки та проведення мобілізації (180,0 тис.грн. виконана на 100%), Програма протидії екстремістським та терористичним проявам (130,0 тис.грн виконана на 100%).

Серед затверджених програм не виконувалась лише програма у сфері земельних відносин (Програма охорони та раціонального використання земель) **(додаток 8.)**.

**На 2023 рік** громадою затверджено 21 програму загальним обсягом фінансування 22125,252 тис.грн, що на 3,8 % менше попереднього року. Найбільшою за обсягом є Програма «Благоустрій Рожищенської територіальної громади» – 10000 тис.грн. Окремі програми ЖКГ спрямовані на підтримку тепло та водопровідно-каналізаційного постачання. Продовжують діяти програми забезпечення мобілізаційної підготовки та підтримки батальйону тероборони, програма охорони навколишнього середовища.

В соціальній сфері програми спрямовані на підтримку первинної та вторинної ланки медичної допомоги, соціального захисту населення, підтримку сфери культури та спорту. Відсутніми є програми підтримки сфери освіти та програми підтримки місцевого розвитку, підприємницької сфери тощо.

Громада приділяє **увагу міжмуніципальному співробітництву**. У 2022 році було підписано п'ять договорів про співробітництво Рожищенської, Доросинівської, Копачівської територіальних громад у формі реалізації спільних проєктів, а саме:

1. «Організація надання реабілітаційних послуг для населення на базі Комунального підприємства «Рожищенська багатопрофільна лікарня» Рожищенської міської ради».
2. «Спорт об'єднує».
3. «Фестиваль музики на території трьох громад».
4. «Ресурсна кімната – важливий компонент сучасної інклюзивної освіти».
5. «Tvorchik\_studio».

Реалізацію проєктів заплановано на 2023 рік.

## Висновки

1. У Схемі планування територій Волинської області Рожищенська громада відноситься до територій з пріоритетним розвитком логістичних центрів складування, доробки та складування вантажів. Крім цього громада знаходиться в зоні пріоритетного розвитку територій.

1. У громаді до 2023 року – відсутня стратегія розвитку громади. Основним плановим документом у 2021 році була Програма соціально-економічного розвитку Рожищенської

громади. У 2022 році така програма, хоч і була розроблена, однак через війну не була регламентована та затверджена.

2. Стан використання коштів бюджету Рожищенської громади на фінансування програм свідчить про переважання соціального скерування видатків (фінансування медичних послуг, духовного та культурного розвитку і т. п.) та фінансування програм житлово-комунальної сфери. Серед програм відсутніми є ті, що спрямовані на підтримку підприємницького середовища.

3. За кошти державної субвенції на соціально-економічний розвиток регіонів у громаді було профінансовано п'ять проектів, що спрямовані на капітальний ремонт прокрівлі освітнього ліцею, будівництво спортивного майданчику, технічного обладнання для медичних закладів та ЦНАПу.

4. Громада приділяє увагу міжмуниципальному співробітництву – у 2023 році реалізується 5 проектів підтримки сфери культури, спорту, інклюзивного розвитку та реабілітаційних послуг, що дозволить підвищити ефективність спільного використання соціальної інфраструктури.



## 8. ЕКОНОМІЧНИЙ РОЗВИТОК

### Структура економіки за видами економічної діяльності

За інформацією ОМС у 2022 році у Рожищенській МТГ було зареєстровано 443 юридичних осіб суб'єктів господарювання і 651 фізичних осіб підприємців.<sup>18</sup> В гендерному співвідношенні переважають чоловіки – 52,1 % ФОПів, та 58,0 % юридичних осіб. Основна кількість юридичних осіб зосереджена у адміністративному центрі громади м. Рожище та смт. Дубище. У громаді функціонує понад 20 агропромислових формувань, в.т.ч. фермерських господарств сільськогосподарських виробників.

В галузевій структурі економіки громади<sup>19</sup> основна частка припадає на бюджетну сферу (28,54%), лісову, деревообробну та паперову промисловість (14,01%), сільське господарство (12,12 %), харчову промисловість (9,89 %), транспорт та зв'язок (8,45 %) (рис.8.1.).

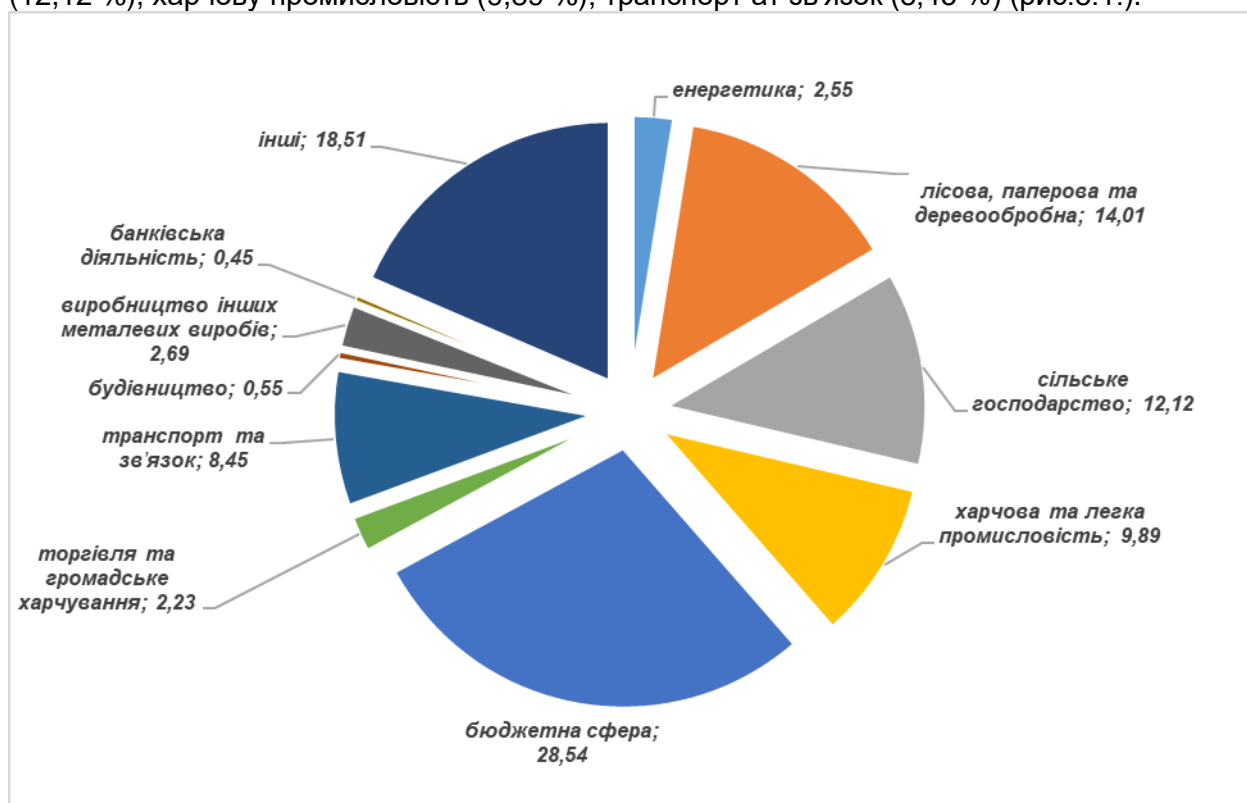


Рис. 8.1 Галузева структура економіки Рожищенської територіальної громади (згідно надходжень до бюджету), 2022р.,%

Для більш детального аналізу галузевого розподілу економіки Рожищенської громади доцільно здійснити структурування суб'єктів господарської діяльності за видами економічної діяльності в розрізі надходжень до бюджету в 2022 році (табл.8.1). У таблиці подані показники, які характеризують фактичний вклад кожної із галузей в економіку та підприємства, що представляють галузь в громаді. Економіка громади є диверсифікована, а провідними галузями є:

<sup>18</sup>

<https://mepr.gov.ua/files/docs/EkoMonitoring/2022/regional/%D0%A0%D0%B5%D0%B3%D1%96%D0%BE%D0%BD%D0%B0%D0%BB%D1%8C%D0%BD%D0%B0%20%D0%B4%D0%BE%D0%BF%D0%BE%D0%B2%D1%96%D0%B4%D1%8C%20%D0%92%D0%BE%D0%BB%D0%B8%D0%BD%D1%81%D1%8C%D0%BA%D0%B0%20%D0%9E%D0%94%D0%90%202021.pdf>

<sup>19</sup> Структура економіки розрахована за податковими надходженнями до бюджету громади (ПДФО, земельний податок, орендна плата, податок на нерухоме майно, єдиний податок)

- лісова, паперова та деревообробна (14,01 %);
- харчова промисловість (9,89%)
- сільське господарство (12,12 %)
- виробництво інших металевих виробів (2,69 %).

Водночас в структурі економіки громади немає високотехнологічних галузей, а частка бюджетної сфери сягає 28,54 %. Це пояснюється «роздутою» мережею закладів бюджетної сфери громади, що зумовлено, по-перше, великою кількістю населених пунктів у громаді з малою чисельністю мешканців. По-друге, громада створена на базі колишнього Рожищенського району та успаткувала його інфраструктуру (лікарню, підприємства ЖКГ та ін.)

**Таблиця 8.1. Основні суб'єкти господарювання та структура економіки Рожищенської ТГ за надходженнями до місцевого бюджету в 2022 році**

Вид економічної діяльності	Питома вага надходжень до бюджету громади, %	Основні суб'єкти господарювання
Бюджетна сфера	28,54	Фінансовий відділ Рожищенської міської ради, КП"Рожищенський центр первинної медико-санітарної допомоги", КП "Рожищенська багатопрофільна лікарня", Рожищенський ліцей №3", "Рожищенський ліцей №4, "Гуманітарний відділ Рожищенської міської ради "Рожищенський фаховий коледж львівського національного університету ветеринарної медицини та біотехнологій імені С.З.Гжицького"
Енергетика	2,55	АТ"Волиньобленерго"
Лісова, паперова та деревообробна	14,01	ТзОВ "Цунамі", ТзОВ"Древпромсервіс", ДП "Ківерцівське лісове господарство", ПП "Волиньавтоліс", ПП"Соло-трейд", ТзОВ "Вудленд Україна", ТзОВ "Форест ТД",
Сільське господарство	12,12	АГРО", ТзОВ"Західні аграрні інвестиції", ФГ "Приріст", ТзОВ "Волинь-зерно-продукт", ПП "Вишеньки",ПП "Л.П.С.",ТзОВ "Набуток", ТзОВ "АГРО ЗАХІД", ФГ"Батькова стодола", ТзОВ "АГРО М СЕРВІС", ТзОВ "Терра ґарден", Сільськогосподарський виробничий кооператив "ЗОРЯ"
Харчова та легка промисловість	9,89	ТзОВ"Рожищенський сирзавод", ПП Рожищенський м'ясокомбінат "вепр"
Торгівля та громадське харчування	2,23	ТзОВ "ЛД ОІЛ", ТзОВ"Фест маркет", ТзОВ"Торговий дім "АВАНТА", СІЛЬСЬКОГОСПОДАРСЬКЕ ПРИВАТНЕ ПІДПРИЄМСТВО "ЗАРІЧЧЯ-АГРО" ФОПи
Транспорт та зв'язок	8,45	ТзОВ "ГОЛД-ТРАНС", АТ "Українська залізниця", ПП"Автодорсервіс", АТ"Укртелеком"
Будівництво	0,55	ТзОВ "РУДНЯ БУД-ТРЕЙД", АТ"Кульчинський силікатний завод"
Виробництво інших металевих виробів	2,69	ТзОВ "Мінерал-груп", ТзОВ"Дельта", ПП "Оксеол"
Банківська діяльність	0,45	АТ"Державний ощадний банк України", АТ «Приватбанк"
інші	18,51	Волинський обласний територіальний центр комплектування та соціальної підтримки, Головне управління пенсійного фонду України у Волинській обл, інші

Позитивною тенденцією розвитку громади є те, що однією з провідних галузей є сільське господарство та водночас є потужні підприємства з переробки сільськогосподарської продукції - ТзОВ"Рожищенський сирзавод", ПП «Рожищенський м'ясокомбінат "вепр"».

### Промисловий потенціал громади

Промисловий потенціал громади – це сукупна здатність виробничих систем, що знаходяться в межах її території, виробляти матеріальні блага і задовольняти суспільні потреби. **Набільшими промисловими підприємствами громади є (табл.8.2):**

**ТзОВ «Цунамі»** - приватне підприємство у галузі деревообробної промисловості, що засноване у 2001 році та росташоване у м.Рожище. Основна спеціалізація – повний цикл переробки деревини. Підприємство є експортноорієнтоване, є лідером колишнього Рожищенського району з експорту продукції. Його продукція широко відома серед європейських виробників дерев'яних покриттів для підлоги. Підприємство виготовляє пиляний дубовий шпон (ламель), для паркетної промисловості, та опалювальні пелети.

Якість пиляного шпону значно вища, ніж струганого. Пиляний шпон виключає можливість внутрішніх тріщин, які можуть призвести до розтріскування лицевої сторони паркету. Крім того, текстура пиляного шпону не відрізняється від текстури масивної дошки для підлоги.

Динаміка розвитку і росту компанії полягає у якості та ефективності використання усіх виробничих ресурсів, навіть відходів виробництва. Запровадження інноваційних технологій виробництва дозволило утилізувати виробничі залишки із користю. ТзОВ «Цунамі» є виробником екологічно чистого твердого біопалива – паливних гранул, котрі виготовляються із дубової тирси, що залишається в результаті виробництва основного продукту ламелі. Об'єм виробництва становить 1400 тон/місяць. Якість гранул підтверджено результатами.

На підприємстві працює близько 400 працівників, а середня заробітна плата у 2021 році була понад 17 тис.грн в місяць. Підприємство працює у кілька змін, а оплата робочого персоналу залежить від виробітку. Працівникам забезпечено соціальний пакет відповідно до чинного законодавства.

**ТДВ"Рожищенський сирзавод"**- одне з найбільших підприємств Волинської області. ТзОВ «Рожищенський сирзавод» започаткував свою роботу ще у 1973 році. Починаючи з 2000 року, завод виробляв продукцію під торговою маркою «РОСИ». У 2011 році у заводу почалися тяжкі часи, і наприкінці 2012-го підприємство зупинилося через невиплату боргів. У 2013 Рожищенський сирзавод приєднався до групи компаній «ТЕРРА ФУД» і згодом повернув собі статус бюджетоутворюючого підприємства міста. До складу засновників підприємства тепер входять дві юридичні особи: ЕС-ТЕ-ЕН КАМΠΑНІ ЛІМІТЕД (Ліхтенштейн) та ТЕРРА ФУД МІЛК УКРЕЙН ЛІМІТЕД (Кіпр). На Рожищенському сирзаводі працює 415 осіб. Середня заробітна плата у 2021 році була понад 12 тис.грн. Основні види продукції - масло селянське, продукт сирний твердий, сироватка суха. Підприємство є експортером продукції у країни Центральної та Східної Європи - Молдова, Польща, Німеччина.

**Приватне підприємство "Л.П.С."** засноване у 2007 році та розташоване у м.Рожище. Основний вид діяльності - виробництво та реалізація нових дерев'яних піддонів різних сортів та конструкцій. На підприємстві працює 63 людей, а середня заробітна плата у 2021 році була на рівні мінімальної - 6319,00 тис.грн.

**Мале приватне підприємство «Дельта»**, засноване в 1991 році, з перших днів роботи орієнтувало свою роботу на виробництво металевих конструкцій і металообробку. Колектив пройшов шлях від виготовлення нескладних виробів - контейнерів і кованих огорож, через металоконструкції і нестандартне обладнання для лісогосподарників, торфобрикетних та цементно-шиферних заводів, автозаводу, до унікальних машин-подрібнювачів для німецької фірми HAMMEL.

Вироби підприємства завжди відрізняє висока міцність зварних деталей, точність обробки, підбір якості металу до заданих фізико-механічних параметрів виробів. Металовироби є досить великими та об'ємними, нерідко сягають 20 тон. Вони характеризуються високим класом точності, відмінною якістю з обов'язковим

дотриманням термінів виконання, передбачених контрактами. На підприємстві працює 18 осіб, середня заробітна плата у 2021 році була вище 8,6 тис.грн.

**ТЗОВ «ХАДЕА СТІЛ КОМПАНІЯ»** було створено в 2008 році, засновниками є МПП «Дельта», швейцарське товариство «Асторія Капітал Груп» та німецька фірма «НАММЕЛ». Підприємство розташоване у м.Рожище Сьогодні компанія нерозривно пов'язана з виготовленням корпусів машин та металоконструкцій для німецької фірми «НАММЕЛ», які використовуються для подрібнення і переробки сміття та різних видів відходів: дерево, каміння, метал, бетон тощо. На підприємстві працює близько 100 осіб, середня зарплата у 2021 році понад 11 тис.грн.

**Таблиця 8.2 Найбільші підприємства Рожищенської територіальної громади**

Підприємство, організація, установа	Вид діяльності (основний)	Чисельність працівників у 2021 р.	Середня зарплата
ТДВ "Рожищенський сирзавод"	Перероблення молока, виробництво масла та сиру	415	12509,74
Мале приватне підприємство "Дельта"	Виробництво інших готових металевих виробів	18	8605,00
ТзОВ"Цунамі"	Лісопильне та стругальне виробництво	347	17143,6
ПП"Л.П.С."	Виробництво дерев'яної тари	63	6319,00
ТзОВ"Хадеа стіл компанія"	Механічне оброблення металевих виробів	102	11073,00

Основними платниками ПДФО у 2022 році були ТзОВ «Цунамі» (9569,34 тис.грн.) та ТзОВ «Рожищенський сирзавод» (6706,23 тис.грн). Незважаючи на війну ТзОВ «Цунамі» перерахувало до місцевого бюджету на 24,13 % більше ПДФО, ніж у попередньому році, а отже підприємство зуміло вистояти та вирішити проблеми у складний для країни час. Приріст ПДФО інших підприємств був не значним та частково забезпечений тим, що у 2022 рік збільшено норматив зарахування ПДФО до бюджетів сільських, селищних, міських територіальних громад на 4% (з 60% на 64%) за рахунок відповідного зменшення нормативу зарахування ПДФО до державного бюджету (табл. 8.3.).

**Таблиця 8.3 Фінансові показники діяльності найбільших промислових підприємств Рожищенської громади у 2021-2022рр, тис.грн.**

назва підприємства	ПДФО		Оренда з юридичних осіб	
	2021 рік	2022 рік	2021 рік	2022 рік
ТДВ "Рожищенський сирзавод"	6695,85	6706,23	1169,72	996,14
ТзОВ"Хадеа стіл компанія"	1463,78	1633,58	0,00	0,00
ТзОВ"Цунамі"	7709,69	9569,34	0,00	8,21
МПП Дельта	200,75	195,75	120,79	143,83
ПП"Л.П.С."	491,38	557,20	0,00	0,00

### Релокований бізнес

У громаді попри значну кількість ВПО – відсутній релокований бізнес, що зумовлено відсутністю вільних інвестиційних ділянок для релокації підприємств.

### Сільське господарство

Сільське господарство займає 12,12 % у структурі економіки Рожищенської громади. У громаді функціонує понад 20 агропромислових формувань, в.т.ч. фермерських господарств

сільськогосподарських виробників. Розвинені обидві галузі сільського господарства рослинництво та тваринництво.

Тенденції розвитку сільського господарства в громаді відповідають тенденціям розвитку Рожищенського району. У галузі рослинництва вектор змін направлений на вирощування зернових, сої, ріпаку та кользи, соняшнику. Відбулось суттєве скорочення посівних площ під вирощування цукрового буряку (табл.8.4). Зростання виробництва ріпаку зумовлено тим, що він не вимогливий до ґрунтів, характеризується раннім досяганням. Водночас слід пам'ятати, що це друга після соняшника культура, яка виносить із ґрунту найбільшу кількість азоту.

**Таблиця.8.4 Динаміка виробництва сільськогосподарських культур у підприємствах Рожищенського району<sup>20</sup>**

	2000р.	2005 р	2010р	2015р.	2019 р.	2020р.
Виробництво зернових та бобових, тис. т.	21,3	17,7	8,6	27,9	58,9	55,7
Виробництво цукрового буряку, тис.т.	10,9	8,6	4,8	0,7	-	-
Виробництво ріпаку та кользи, т.	11	12	143	470	10014	15468
Виробництво сої, т.	-	-	58	4694	4075	3921
Виробництво соняшнику, т.	-	-	-	-	10592	9349

У галузі тваринництва тенденції розвитку у Рожищенській громаді відповідають тенденціям розвитку у Рожищенському районі, а саме: відбулось зменшення кількості господарств, що займаються вирощування великої рогатої худоби, та зменшення поголів'я ВРХ. Як наслідок, існує негативна тенденція зменшення обсягів виробництва молока. Натомість спостерігається різке зростання вирощування поголів'я свиней, а виробництво м'яса зростає за рахунок м'яса свиней та птиці (табл. 8.5).

**Таблиця.8.5 Динаміка виробництва продукції тваринництва у підприємствах Рожищенського району<sup>21</sup>**

	2000р.	2005 р	2010р	2015р.	2019 р.	2020р.
Виробництво молока, тис. т.	9,2	6,7	2,5	2,0	2,1	1,9
Виробництво м'яса тис.т.	1,6	1,1	2,1	3	3,3	3,7
Кількість свиней, тис.гол.	2,2	5,3	14,2	17,8	15,6	19,8
Кількість корів, тис. гол	5,6	3,6	1,7	0,9	0,5	0,5

Незважаючи на зменшення кількості фермерських господарств по Україні, що спостерігаються останніми роками, у Рожищенському районі та Рожищенській громаді ситуація є кращою, зокрема це стабільність кількості відповідних господарських суб'єктів, зростання площі їх земельних угідь, підвищення продуктивності праці, а також зростання чисельності зайнятих працівників. У зв'язку з розширенням податкової бази і доступу до фінансових ресурсів частина ФГ громади перейшли у ТзОВ (наприклад «Чебені плюс»).

Серед найбільших підприємств ТзОВ «Набуток», СПП «Вишеньки», ТзОВ «Чебені плюс» (табл.8.6).

**Таблиця. 8.6. Найбільші сільськогосподарські підприємства Рожищенської громади**

Назви підприємств	Вид діяльності	Середня кількість найманих працівників, осіб	Середня місячна заробітна плата, грн
ТОВ «НАБУТОК »	Вирощування зернових культур (крім рису), бобових культур і	52	20030,00

1. <sup>20</sup> Статистичний щорічник. Волинь 2020.

1. <sup>21</sup> Статистичний щорічник. Волинь 2020.

	насіння олійних культур		
СПП «ВИШЕНЬКИ «	Вирощування зернових культур (крім рису), бобових культур, олійних культур	12	10285,00
ТзОВ "ЧЕБЕНІ ПЛЮС"	Розведення свиней	62	15482,9

**ТзОВ «Чебені плюс»** розташоване у с.Кобче, засноване у 2001 році. У розпорядженні господарства 225 га землі. Основний вид діяльності розведення свиней. В рік підприємство вигодовує до 24 тис. голів свиней. Реалізація продукції відбувається у Волинській та Львівській областях – обсяг реалізації 2,5 тис. тон в рік. Підприємство займається вирощуванням зернових – пшениця, ячмінь, кукурудзи, що використовуються для кормів. На підприємстві працює 62 осіб. Середня заробітна плата у 2021 році була щвище 15 тис.грн. Підприємство у 2022 році сплатило 1251,5 тис. грн податків до місцевого бюджету.

**СПП «Вишеньки»** засноване у 2002 році у однойменному селі Вишеньки. Підприємство орендує 700 га землі. Сферою діяльності є вирощування зернових та олійних культур - пшениця, кукурудза, ріпак. На підприємстві працює 12 осіб. Середня заробітна плата у 2021 році більше 10 тис.грн. Підприємство реалізує свою продукцію в Україні. У 2022 році підприємство до місцевого бюджету перераховано 500 тис. грн. податків

**ТзОВ «Набуток»** - підприємство входить у Групу компаній **ТМ «ВІЛІЯ»**. ТзОВ «Набуток» розташоване у с.Топільне. Основний вид діяльності вирощування зернових культур – пшениця, ріпак, кукурудза, соя. Підприємство є орендарем землі – близько 1500 га землі. Реалізація продукції здійснюється в межах Групи компаній **ТМ «ВІЛІЯ»**, частина продукції потім експортується за кордон (країни Європи, Азії). На підприємстві працює 52 осіб. Рівень заробітної плати є вищий середнього – у 2021 році близько 20 тис.грн. У 2022 році підприємство було найбільшим платником податків до місцевого бюджету - сплатило 2679,7 тис. грн (табл.8.7.).

У громаді працює багато агропромислових підприємств, які тут не зареєстровані та є орендарями землі. Найбільші обсяги орендної плати за землю сплачують такі сільськогосподарські підприємства як ФГ «Приріст» (244,4 тис.грн), ТзОВ «Патріот-Агро» (198,8 тис.грн), ТзОВ «Вілія-Агро» (205,1 тис.грн.), СПП «Несвіч»(221,5 тис.грн.)

**Таблиця 8.7. Надходження податків сільськогосподарських підприємств Рожищенської територіальної громади до місцевого бюджету**

	всього податків	ПДФО із заробітної плати	ПДФО із доходів інших ніж заробітна палата	орендна плата	єдиний податок з сг виробників	вид діяльності
ТзОВ "ПАТРИОТ АГРО"	245,8	14,1	3,8	198,8	0,0	Вирощування ягід, горіхів, інших плодових дерев і чагарників
ТзОВ "ЗАХІДНІ АГРАРНІ ІНВЕСТИЦІЇ"	467,0	111,3	107,4	179,5	68,8	вирощування зернових культур
ТзОВ "НАБУТОК"	2679,7	1439,9	1058,8	37,4	143,6	Вирощування зернових культур (крім рису), бобових культур і насіння олійних культур
ПП "ЗАХІД АГРО"	139,7	14,2	0,0	58,2	67,2	Змішане сільське господарство
ФГ "ПРИРИСТ"	367,0	0,0	42,4	244,4	80,2	Вирощування зернових культур (крім рису), бобових культур і насіння олійних культур
СПП "ВИШЕНЬКИ"	490,1	149,8	108,0	142,9	89,5	вирощування зернових культур (крім рису),
ТзОВ "ВОЛИНЬ-ЗЕРНО-ПРОДУКТ"	445,9	445,9	0,0	0,0	0,0	вирощування ягід, горіхів, інших плодових дерев
ТзОВ "ЧЕБЕНІ ПЛЮС"	1251,5	1071,5	25,1	133,0	21,9	розведення свиней

ТзОВ "ВІЛІЯ-АГРО"	717,6	0,0	434,6	205,1	77,9	вирощування зернових культур (крім рису), бобових культур і насіння олійних культур
ТзОВ СП "ГІРСАМ"	481,6	34,8	375,0	71,9	0,0	Вирощування зернових культур (крім рису), бобових культур і насіння олійних культур
ФГ СЕМЕНЮКА МВ	33,2	17,1	16,1	0,0	0,0	вирощування зернових культур (крім рису), бобових культур і насіння олійних культур
ПСП "ФЕНІКС"	140,028	130,2	1,7	8,2	0,0	розведення свійської птиці
СГ КООПЕРАТИВ "ЗОРЯ"	347,2	171,9	117,6	57,7	0,0	Вирощування зернових культур (крім рису), бобових культур і насіння олійних культур
СПП "НЕСВІЧ"	597,9	0,0	154,8	221,5	221,5	Вирощування зернових культур (крім рису), бобових культур і насіння олійних культур

Громада є орендодавцем великих площ сільськогосподарських угідь агропромисловим компаніям. Великі агрохолдингові компанії, з однієї сторони, показують високу продуктивність праці за рахунок мінімізації трансакційних витрат, вражають високою врожайністю зернових, забезпечують експорт сільськогосподарської продукції в державі, а з іншої сторони - є потужним механізмом, що працює проти сільськогосподарських, густонаселених територіальних громад, які орієнтовані на розвиток сільського господарства, позбавляючи сільське населення робочих місць, витісняючи фермерські господарства, створюючи напружену соціально-психологічну атмосферу у громаді. Дуже часто великі агрохолдинги зареєстровані за межами громади, як наслідок - громада отримує мінімальні фінансові надходження до місцевого бюджету від їх діяльності. Адже, віддавши землі в оренду, громада отримує лише орендну плату та земельний податок, натомість зазвичай не створюються нові робочі місця, порушуються сівозміни, є нестача землі, яку можна було б використати для інвестиційних майданчиків.

### Підприємництво

**Суб'єктами малого підприємництва у громаді у 2022 році були зареєстровані 651 фізичних осіб підприємців.** Основна частка ФОП (273 осіб, або 41,9 %) зосереджена у м. Рожище, (рис. 8.2).

**Чисельність ФОПів на 10 тис. населення громади становить 231 осіб, що дещо нижче середньо обласного рівня (270 ФОПів на 10 тис. населення).**

**В галузевому розподілі найбільша частка зареєстрованих фізичних осіб підприємців припадає на галузь торгівлі та сферу побутових послуг.**

На території громади функціонує **228 магазинів**, торгових павільйонів, кіосків. У сільській місцевості здебільшого функціонують магазини змішаного типу (промислова та продовольча група). Серед магазинів промислової групи – магазини одягу та взуття, побутової техніки, меблів, інтер'єру, електротоварів, квітів, автозапчастин, виробів з золота, ритуальних послуг. Серед магазинів, що реалізують товари продовольчої групи є спеціалізовані магазини хліба, м'ясні крамниці (**додаток 10**). На території громади здійснюють діяльність 14 аптек, серед яких є і ветеринарні аптеки.

У громаді функціонує **19 закладів сфери громадського харчування** – ресторани, кафе, бари, піцерії, зали для обрядових подій. Вмісткість найбільших закладів 120-150 осіб (**додаток 11**).

У сфері побутового обслуговування надають послуги **46 підприємств-ФОПів**. Це послуги перукарські, стоматологічні, візово-консульські, фотопослуги, інтернетпослуги, послуги з ремонту одягу та взуття, послуги з ремонту мобільних телефонів та побутової техніки, послуги авторемонту, виготовлення пам'ятників та ритуальні послуги, послуги

лісопильного та стругального виробництва, послуги заготівлі вторсировини та інші (додаток 9).

На території громади розташовано чотири автозаправочні станції (АЗС): АЗС ТзОВ «Аветра» (м. Рожище вул. 1 Травня,2); АЗС ТзОВ «Аветра» (с. Козин); АЗС ТзОВ «Агро-Роси» (м. Рожище вул. Чайковського,22); АЗС "ЛД ОІЛ" (м. Рожище вул. Селянська,25).

Підприємницька активність громади залежить від податкового навантаження. В компетенції ОМС регулювати такі місцеві податки як єдиний податок, податок на нерухоме майно, земельний податок, транспортний податок, туристичний збір, встановлення розмірів орендної плати.

В цілому у громаді податкове середовище для бізнесу не можна назвати стимулюючим, адже ставки єдиного податку, основного податку для малого бізнесу встановлені по верхній граничній межі (табл.8.8). Земельний податок на землі промисловості в громаді від 3 % до 5%, (граничні межі згідно чинного законодавства (1% до 5%)).

Ставки податку на нерухоме майно, відмінне від земельної ділянки на житлову та не житлову нерухомість у громаді - 0,5% від мінімальної заробітної плати за 1 м.кв. (для порівняння у Жидачівській громаді Львівської області, з якою ми порівнювали Рожищенську громаду, ці ставки 0,2-0,3 % від мінімальної заробітної плати за 1 м.кв. ). Згідно чинного законодавства в Україні гранична ставка цього податку - 1,5 %, але зазвичай високі ставки лише у містах обласних центрах (додаток 12).

### Інвестиційний потенціал громади

Однією з важливих проблем розвитку Рожищенської громади є обмежена кількість земельних ділянок, які можуть бути використані в інвестиційних цілях. Це зумовлено тим, що землі сільськогосподарського призначення громади передані в оренду. У громаді є об'єкти соціальної сфери (закриті школи, Фапи, клуби), які можна було б використати в інвестиційних цілях, однак такі об'єкти потребують розробки технічних паспортів, що не реально зробити в умовах воєнного стану (обмеження Постанови Кабінету Міністрів України 591 «Про затвердження Порядку виконання повноважень Державною казначейською службою в особливому режимі в умовах воєнного стану»).

Вільні земельні ділянки, які можна використати в інвестиційних цілях є у трьох населених пунктах с.Носачевичі, с.Олешковичі та с.Кобче. Земельні ділянки перших двох населених пунктів мають торгівельно-побутове призначення та для будівництва автостоянки. У с.Кобче є 25 ділянок, які можуть бути використані для будівництва об'єктів рекреаційного призначення (додаток 13).

### Висновки

1. *Галузева структура економіки громади є диверсифікована, а провідними галузями є: паперова та деревообробна (14,01 %), харчова промисловість (9,89%), сільське господарство (12,12%). Водночас в структурі економіки громади немає високотехнологічних галузей, а частка бюджетної сфери сягає 28,54 %, що зумовлено «роздутою» мережею закладів соціальної сфери громади (в громаді велика кількість населених пунктів з малою чисельністю мешканців та успаткована соціальна інфраструктура колишнього Рожищенського району).*

2. *У громаді функціонує понад 20 агропромислових формувань, в.т.ч. фермерських господарств, а частка сільського господарства у галузевій структурі економіки – 12,12%. Розвинені обидві галузі сільського господарства рослинництво та тваринництво. Тенденції розвитку сільського господарства в громаді відповідають тенденціям розвитку Рожищенського району. У галузі рослинництва відбулось суттєве скорочення посівних площ під вирощування цукрового буряку та стрімке зростання виробництва ріпаку, соняшника, які виносять із ґрунту найбільшу кількість азоту. У галузі тваринництва – зменшення поголів'я ВРХ, виробництва молока, а зростання виробництва м'яса забезпечено розвитком господарств, що займаються розведенням свиней.*



3. Позитивною тенденцією розвиток сільського господарства є те, що розвиток тваринництва відбувається паралельно з розвитком підприємств переробки сільськогосподарської продукції – ТДВ "Рожищенський сирзавод", ПП «Рожищенський м'ясокомбінат "Вепр"».
4. У громаді працює багато агропромислових підприємств, які тут не зареєстровані та є орендарями землі. Найбільші обсяги орендної плати за землю сплачують та кі сільськогосподарські підприємства як ФГ «Приріст», ТзОВ «Патріот-Агро», ТзОВ «Вілія-Агро», СПП «Несвіч». Орендарі сільськогосподарських земель не сплачують ПДФО з заробітної плати до місцевого бюджету та здебільшого не створюють нових робочих місць, а навпаки сприяють скороченню зайнятості в громаді.
5. Суб'єктами малого підприємництва у громаді у 2022 році були зареєстровані 651 фізичних осіб підприємців. Чисельність ФОПів на 10 тис. населення громади становить 231 осіб, що дещо нижче середньо обласного рівня (270 ФОПів на 10 тис. населення). У громаді добре розвинена мережа закладів торгівлі (228 одиниць), сфери побутових послуг (46 одиниць), сфери громадського харчування (19 одиниць), АЗС (4 одиниці). Податкове середовище в громаді не можна назвати стимулюючим через встановлені максимальні граничні ставки єдиного податку.
6. В громаді обмаль ділянок, що можуть бути використані в інвестиційних цілях. Це зумовлено тим, що землі сільськогосподарського призначення громади передані в оренду. Наявні об'єкти соціальної сфери, що не використовуються за призначенням (закриті школи, Фапи, клуби), для подальшого використати в інвестиційних цілях потребують не лише проведення ремонтних робіт, але і розробки технічних паспортів, що не реально зробити в умовах воєнного стану (обмеження Постанови Кабінету Міністрів України №590 «Про затвердження Порядку виконання повноважень Державною казначейською службою в особливому режимі в умовах воєнного стану»).

## 9. ФІНАНСОВИЙ СТАН ТА БЮДЖЕТ ТЕРИТОРІАЛЬНОЇ ГРОМАДИ

За Методикою формування спроможних громад (Постанова КМУ від 08.04.2015 № 214) пропонується вважати громади з чисельністю населення до 3 тисяч малоспроможними, 3-7 тисяч – із середнім рівнем спроможності, та від 7 тисяч – високим. Чисельність учнів, що здобувають освіту в закладах загальної середньої освіти, розташованих на території спроможної територіальної громади до 300 осіб – мала, 300-500 – середня, від 500 – висока. Площа до 200 км<sup>2</sup> - мала, 200-400 км<sup>2</sup> - середня, від 400 км<sup>2</sup> - висока. Це пов'язано, зокрема із надходженням земельного податку. Індекс податкоспроможності – співвідношення середньоукраїнського ПДФО на людину до обсягу ПДФО на людину в громаді: 0,3 – низький, 0-3-0,9 – середній, від 0,9 – високий. Аналогічно – з надходженнями до місцевого бюджету: частка власних надходжень у місцевому бюджеті до 20% – низька, 20-40% – середня, від 40% висока. Для великих громад ці коефіцієнти можуть бути понижені, натомість для малих – підвищені.

Рожищенська громада за чисельністю населення (26500 осіб) має високий рівень спроможності, за чисельністю учнів, що здобувають освіту в закладах загальної середньої освіти, (3707 учнів) – високий, за площею (465,8 км<sup>2</sup>) – високий, за індексом податкоспроможності (0,56) – середній.

### Фінансова спроможність громади у порівнянні з іншими громадами Волинської області

За даними порталу decentralization (<https://decentralization.gov.ua/news/14281>), за підсумками 2022 року Рожищенська громада є дотаційною з індексом податкоспроможності у 2022 році 0,56.<sup>22</sup>

У 2022 року надходження до загального фонду бюджету Рожищенської громади в розрахунку на 1 мешканця (без трансфертів) становили 3,984 тис грн, що нище середнього по області (5,218 тис.грн.) і забезпечили громаді 31 місце серед 54 громад області. Місце громади в регіоні за іншими показниками наведено у таблиці 9.1.

**Таблиця 9.1. Місце громади в регіоні за показниками фінансової спроможності, 2022 р**

Показник	Рожищенська громада	У середньому громади Волинської області	Місце Рожищенської громади в рейтингу громад регіону
Надходження загального фонду на 1 мешканця, тис. грн	3,984	5,218	31
Дохідність земель (співвідношення плати за землю до території громади), тис. грн	30,905	35,446	7
Питома вага місцевих податків і зборів в доходах загального фонду, %	28,31	26,12	20
Плата за землю (Земельний податок + орендна плата), тис.грн.	14,396	10,188	5
Фіскальна віддача території (співвідношення надходжень заг. фонду до території громади), тис. грн/км <sup>2</sup>	240,836	581,479	12
Видатки загального фонду на 1-го мешканця, тис. грн	8,043	8,998	40
Видатки розвитку на 1-гомешканця, грн	329	467	28
Видатки на загальну середню освіту на одного учня, тис.грн.	33,996	38,991	44

<sup>22</sup> <https://www.arcgis.com/apps/dashboards/e0c20d364bef4ab9b7c944e9e27e88c5>

Видатки на утримання апарату управління на 1 мешканця, грн	739	1101	46
Офіційні трансферти на 1-го мешканця, тис.грн.	4,028	4,917	43
Рівень дотаційності бюджету	18,82	22,38	32

Джерело: <https://decentralization.gov.ua/news/14281>

Рожищенська МТГ у рейтингу громад Волинської області має 5 місце за показником плата за землю та 7 місце за дохідністю земель. Водночас громада має вищу ніж середня по області частку місцевих податків і зборів в доходах загального фонду – 28,31 %.

За надходженнями та видатками загального фонду громада має значення нижче середнього по області. У громаді не високі видатки на утримання апарату управління (739 грн. на одного мешканця, при середньому 1101 грн. на одного мешканця), що свідчить про ефективність витрачання коштів. За рівнем дотаційності бюджету громада займає 32 місце, за офіційними трансфертами на одного мешканця – 46 місце серед 54 громад області.

### Доходи місцевого бюджету

У 2022 році дохідна частина місцевого бюджету Рожищенської територіальної громади склала 245,8 млн.грн. та була виконана згідно планових показників на 104,5% (середнє значення по територіальним громадам 109,7 %). Доходи загального фонду становили 231,5 млн.грн. та доходи спеціального фонду 14,3 млн.грн (рис.9.1).

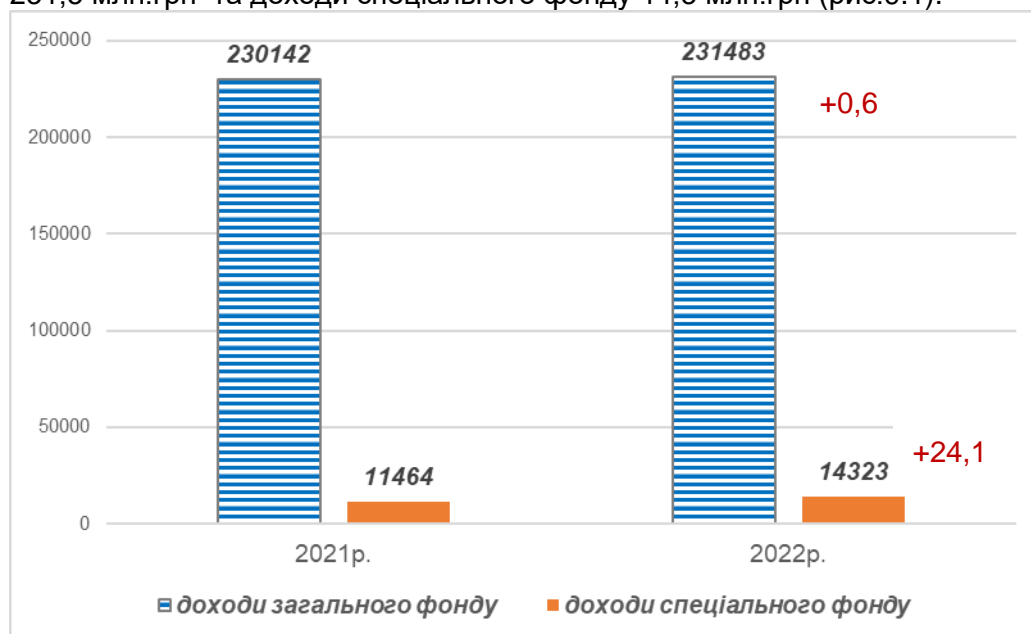


Рис. 9.1. Доходи загального та спеціального фонду місцевого бюджету Рожищенської МТГ, тис.грн

У 2022 році до місцевого бюджету територіальної громади надійшло 110,1 млн. грн. податкових надходжень, 119,3 млн. грн. офіційних трансфертів, 0,1 млн. грн. доходів від операцій з капіталом та 16,3 млн.грн. неподаткових надходжень (рис. 9.2). Порівняно з попереднім роком приріст податкових надходжень становив (+ 9,5 %), водночас значно знизився обсяг трансфертів з державного бюджету (-9,1%).

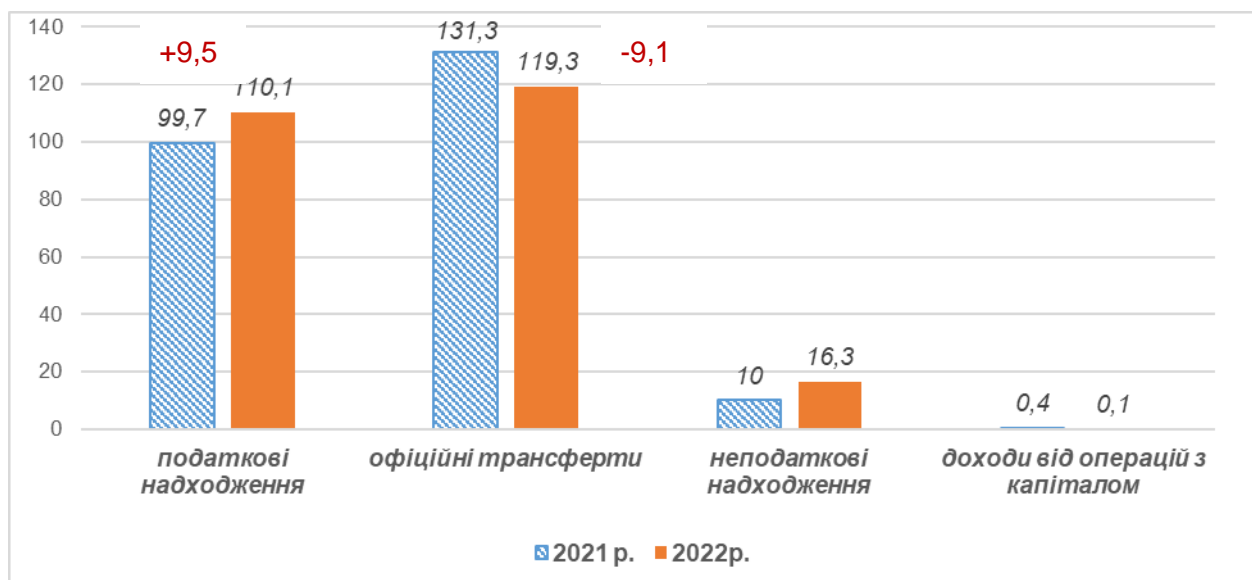


Рис.9.2 Доходи місцевого бюджету Рожиченської ТГ, тис.грн., 2021-2022рр.

В структурі доходів 2022 року частка офіційних трансфертів становила 48,53 %, частка податкових надходжень 44,79%, неподаткові надходження 6,63%, доходи від операцій з капіталом 0,04 % (рис.9.3).

Порівняно з аналогічним періодом минулого року у 2022 році відбулось зниження частки офіційних трансфертів з державного бюджету з 54,37 % до 48,53 %. Зокрема, за рахунок того, що з державного бюджету до бюджету громади не надходила субвенція на здійснення заходів щодо соціально-економічного розвитку територій.

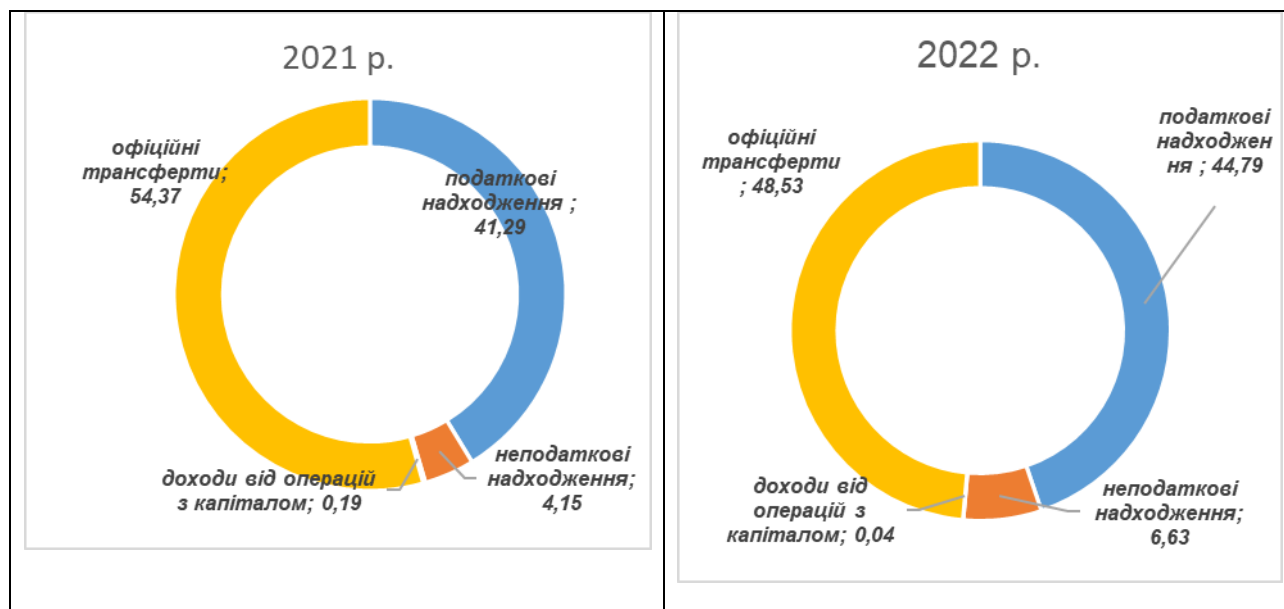
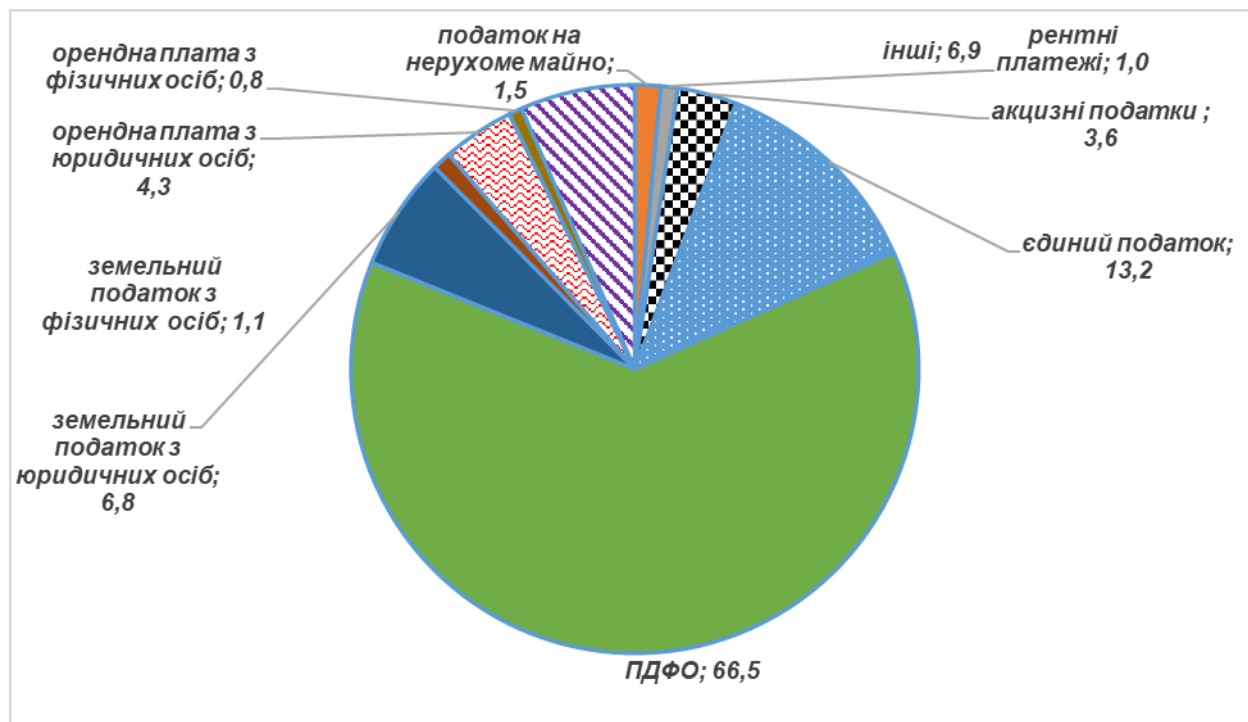


Рис.9.3. Структура доходів місцевого бюджету Рожиченської територіальної громади, 2021-2022рр., %

У 2022 році до бюджету громади надійшло 110099,9 тис. грн. податкових надходжень, що на 10,3 % більше аналогічного періоду попереднього року. Середній приріст податкових надходжень по територіальним громадам Волинської області –37,0%, тому така динаміка податкових надходжень громади була не значною. В структурі податкових надходжень основну частину складає: ПДФО –66,5%, єдиний податок –13,2%, орендна плата з юридичних осіб 4,3% земельний податок з юридичних осіб –6,8% (рис.9.4). Рентні платежі є незначними – 1,0 %. В структурі рентних платежів дві треті частини становить рентна плата за використання лісових ресурсів. В структурі акцизних податків половину

надходжень становлять надходження акцизного податку із ввезених на територію України підакцизних товарів та 37,5 % акцизний податок з реалізації суб'єктами роздрібною торгівлі підакцизних товарів.

В громаді значимою є орендна плата з юридичних осіб 4,3 % та земельний податок з юридичних осіб - 6,8 %. У 2022 році основними платниками орендної плати були ТзОВ «Рожищенський сирзавод» - 996 тис.грн., ФГ «Приріст» - 244,3 тис.грн., ТзОВ «Захід агро інвест» 179,5 тис.грн., ТзОВ «Вілія-Агро» 205,1 тис.грн.



**Рис. 9.4. Структура податкових надходжень місцевого бюджету Рожищенської громади, 2022 року, %**

У 2022 році порівняно з аналогічним періодом минулого року відбулось зростання більшості податкових надходжень місцевого бюджету Рожищенської МТГ, окрім акцизного податку, який знизився на (- 22,7 %), єдиного податку (-5,7%), рентних платежів (-3,0%) та орендної плати з юридичних осіб (-10,8 %)). Найвищі темпи зростання забезпечували земельний податок з юридичних осіб (27,7 %) та ПДФО (16,2 %). Податкові надходження громади у порівнянні з середнім значенням по територіальних громадах Волинської області характеризувались гіршою динамікою за більшістю видів надходжень, крім орендної плати з фізичних осіб та земельного податку з юридичних осіб. Зниження єдиного податку (приріст -5,7 %) вказує на зниження підприємницької активності у воєнний час.

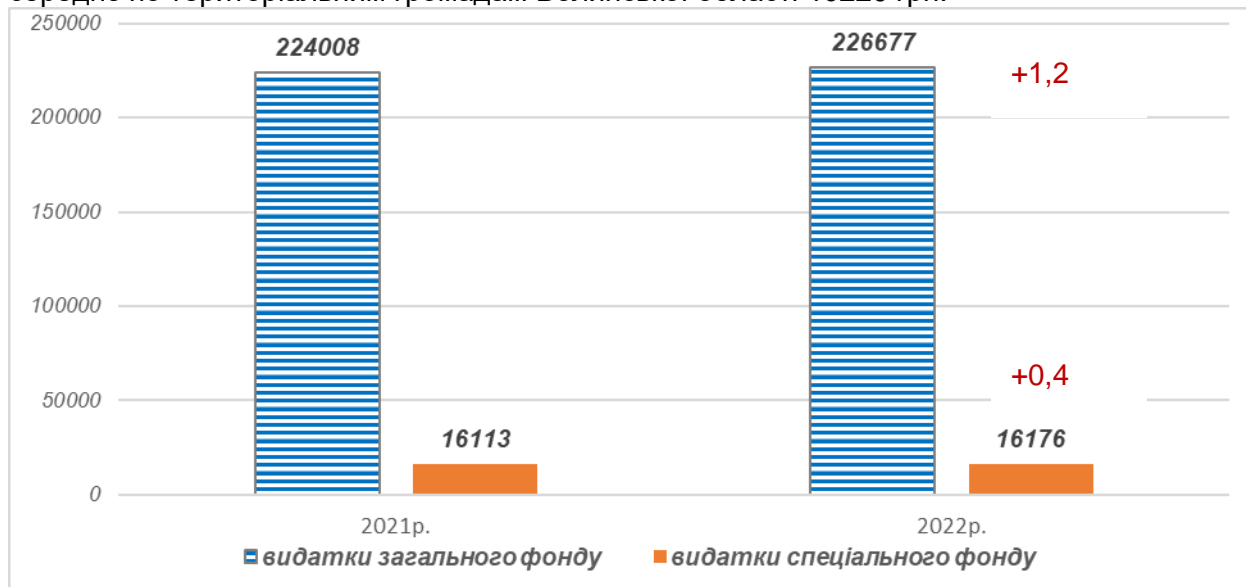
**Таблиця 9.2. Динаміка податкових надходжень Рожищенської МТГ, 2021-2022 рр.**

	2021 р., тис.грн.	2022 р., тис. грн.	Приріст Рожищенська ТГ, %	Середній приріст по ТГ області, %
податкові надходження	99769,1	110099,9	10,4	37,0
податок на нерухоме майно	1693,1	1702	0,5	4,5
рентні платежі	1165,7	1131,2	-3,0	-4,5
акцизні податки	5081,7	3925,7	-22,7	-21,6
єдиний податок	15452,1	14564	-5,7	12,3
ПДФО	63023,9	73220,2	16,2	56,6
земельний податок з юридичних осіб	5880,7	7510,8	27,7	6,5

земельний податок з фізичних осіб	1225	1238	1,1	3,6
орендна плата з юридичних осіб	5332,7	4759,3	-10,8	7,7
орендна плата з фізичних осіб	850,1	887,9	4,4	-3,3

### Видатки місцевого бюджету

У 2022 році видаткова частина місцевого бюджету Рожищенської територіальної громади склала 242,8 млн.грн., в.т.ч. 226,6 млн.грн.видатки загального фонду та 16,17 млн.грн. видатки спеціального фонду (рис.9.5). Частка видатків спеціального фонду у загальних видатках місцевого бюджету у 2022 році становила 7,13 %. Видатки місцевого бюджету на одного мешканця Рожищенської МТГ у 2022 році становили 8624 грн, що менше, ніж середнє по територіальним громадам Волинської області 10220 грн.



**Рис. 9.5 Видатки загального та спеціального фонду місцевого бюджету Рожищенської МТГ, тис.грн.**

В структурі видатків переважають видатки соціального спрямування – 82,65 % !!! . Переважну більшість коштів місцевого бюджету громада виділяє на освіту – 69,52 %. Видатки фізичного та духовного розвитку становлять 4,90%, видатки охорони здоров'я – 3,31 %, видатки соціального захисту та соціального забезпечення – 4,92 %. У 2022 році видатки громади на економічний розвиток та видатки та ЖКГ становили в сумі менше п'яти відсотків. Видатки на державне управління становлять 12,33 % (середнє по громадам Волинської області 12,9% ) (рис.9.6).

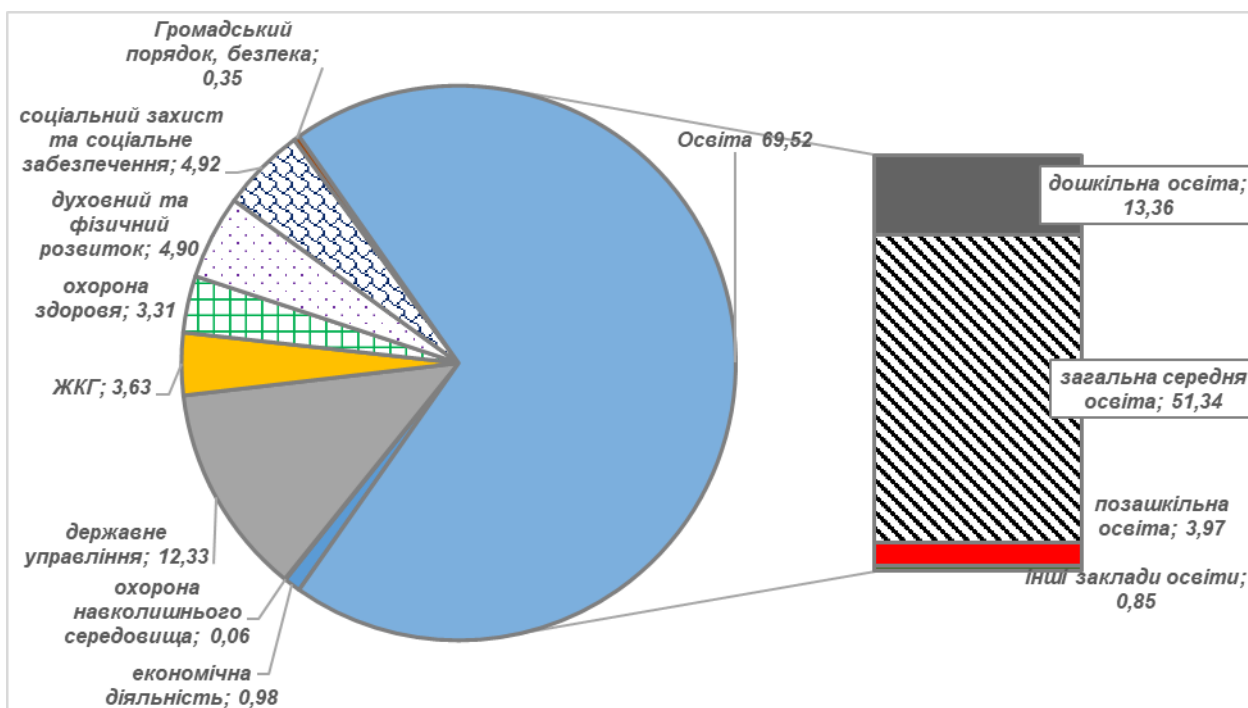


Рис. 9.6. Функціональна структура видатків Рожищенської МТГ 2022 року, %

В економічній структурі економіки громади три чверті видатків припадає на заробітну плату з нарахуваннями. На оплату комунальних послуг громада витрачає 5,5 %. На придбання предметів та матеріалів, медикаментів, продуктів харчування ще близько 5 %. Обмеженими у 2022 році є видатки за рахунок спеціального фонду. На капітальний ремонт потрачено 0,46 % (для порівняння у 2021р. -1,7%), капітальні трансферти підприємствам – 0,23 % (для порівняння у 2021р. -1,1%) (рис.9.7).

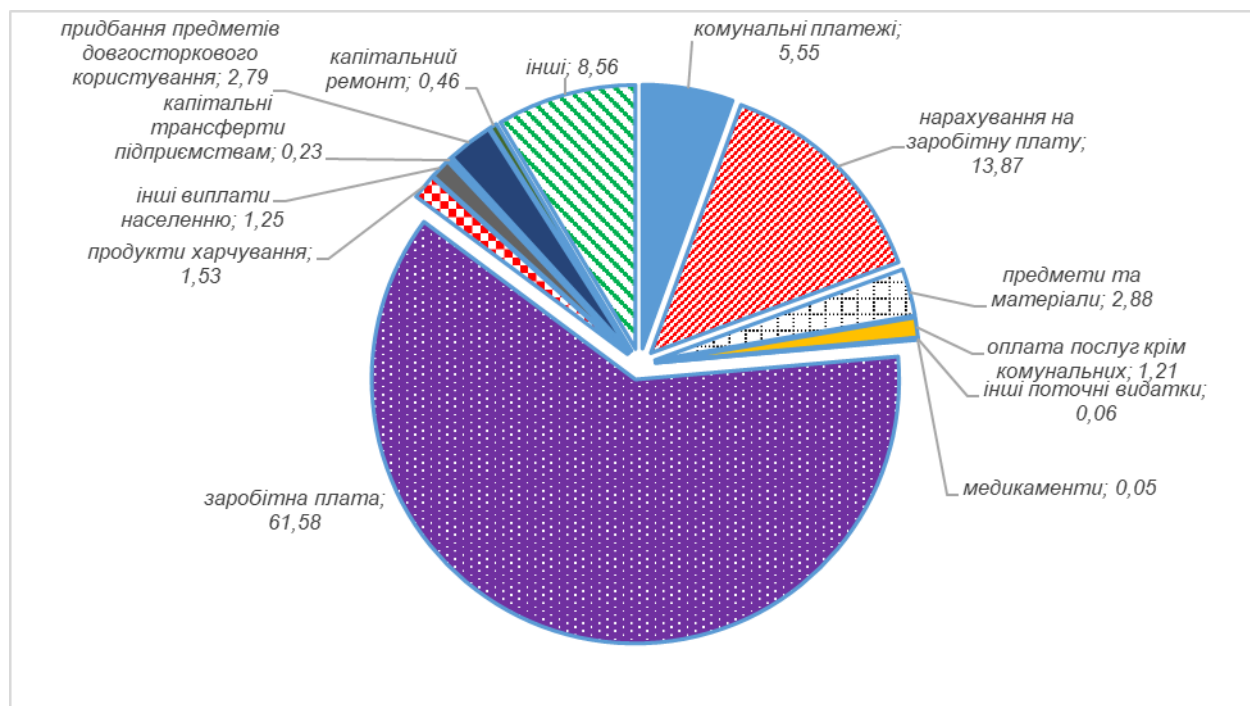


Рис. 9.7. Структура видатків Рожищенської МТГ за економічною класифікацією, 2022р., %

У 2021 році в громаді реалізувались проекти за кошти державної субвенції на соціально-економічний розвиток регіонів, зокрема реалізувались 5 проектів (табл.9.3).<sup>23</sup> З реалізованих проектів два у сфері охорони здоров'я, по одому у сфері освіти, сфері фізичного виховання, сфері надання адміністративних послуг.

**Таблиця 9.3. Перелік та вартість реалізованих в межах території Рожищенської ТГ проектів за кошти державної субвенції на соціально-економічний розвиток регіонів, 2021р.**

	Назва	Вартість проекту, грн	Коментар(що досягнуто завдяки проекту)
1	Капітальний . ремонт покрівлі. Ліцей №2 (розпорядження Кабінету Міністрів України від 21.07.2021 р №822-р)	1 363900,00	Зроблено ремонт покрівлі Ліцею №2 м.Рожище
2	Нове будівництво спортивних майданчиків з штучним покриттям на території Рожищенської ДЮСШ (розпорядження Кабінету Міністрів України п 19 .05.2021 р №468 -р)	1 128300,00	Завершено будівництво спортивного майданчика з штучним покриттям на території Рожищенської ДЮСШ
3	Лапароскопічна стійка для КП"Рожищенська багатoproфільна лікарня"(розпорядження Кабінету Міністрів України п 28.10.2021 р №1337-р)	1 000000,00	Придбання лапароскопічної стійки для КП «Рожищенська багатoproфільна лікарня «
4	Лапароскопічна стійка для КП"Рожищенська багатoproфільна лікарня"(розпорядження Кабінету Міністрів України п 28.10.2021 р №1337-р)	898 700,00	Придбання лапароскопічної стійки для КП «Рожищенська багатoproфільна лікарня «
5	Комп'ютерна техніка для відділу "Центр надання адміністративних послуг" Рожищенської міської ради""(розпорядження Кабінету Міністрів України п 09.12.2021 р №1637-р)4	199 900,00	Придбання комп'ютерної техніки для відділу Центру надання адміністративних послуг" Рожищенської міської ради"

**Громада має проблеми низької якості послуг у сфері житлово-комунального господарства,** тому значна частка коштів спрямовується саме сюди. У 2023 році найбільшою за обсягом є Програма «Благоустрій Рожищенської територіальної громади» – 10000 тис.грн. Окремі програми ЖКГ спрямовані на підтримку тепло та водопровідно-каналізаційного постачання. У 2022 році програми підтримки ЖКГ також склали окремий блок - Програма «Благоустрій Рожищенської територіальної громади» (7600 тис.грн.), Програма розвитку водопровідно-каналізаційного господарства (1160,00 тис.грн.), Програма фінансової підтримки комунальних підприємств (1239,118 тис. грн.). У 2022 році попри війну програми ЖКГ були профінансовані на 100 %.

Громада має потребу підтримки розвитку закладів охорони здоров'я, адже успаткувала від колишнього Рожищенського району лікарню. У 2022 році серед діючих програм є Програма підтримки розвитку вторинної медичної допомоги (5521,30 тис.грн), Програма підтримки розвитку первинної медичної допомоги (1341,87 тис.грн).

**На 2023 рік** громадою затверджено 21 програму загальним обсягом фінансування 22125,252 тис.грн, що на 3,8 % менше попереднього року (**додаток 8**).

Для вирішення проблем територіальної громади Рожищенською міською радою залучаються не лише бюджетні чи громадські кошти, а й позабюджетні ресурси, шляхом участі у різноманітних міжнародних грантових програмах.

<sup>23</sup> У 2022 році проекти, що реалізувались за кошти державної субвенції на соціально-економічний розвиток регіонів – відсутні.



У 2021 році громадою **реалізовано проєкти у співпраці з міжнародними партнерами, а саме:**

- Міський Голова пройшов підготовку у **навчальній програмі “Кроки для керівників -2021”**, яку реалізовувала Програма ЄС «U-LEAD з Європою» задля подальшого успішного впровадження реформи децентралізації в Україні.
- У 2021-2022 рр. реалізовано проєкт **«Запровадження якісної комунікації та взаємодії влади та громади для успішної реалізації реформ»** за підтримки програми «Демократична практика» Міжнародного фонду «Відродження». Метою даного проєкту було сприяння вирішенню наявних та попередженню нових конфліктів у територіальній громаді, що виникають при реалізації освітньої реформи.
- У 2021 році реалізовано ще один проєкт за підтримки програми **«U-LEAD з Європою» - «Громада, дружна до бізнесу. Інструменти сприяння бізнесу в громадах»**. Ініціативу реалізовує Клуб Ділових Людей Україна.
- Важливою для громади є підтримка з боку **USAID («ГОВЕРЛА»)**.

У 2021 році Рожищенську громаду відібрано для участі у **Проєкті USAID «Підвищення ефективності роботи і підзвітності органів місцевого самоврядування» («ГОВЕРЛА»)**. Проєктом пославлено за мету досягти таких цілей:

Ціль 1: Забезпечення дедалі більшої інституціоналізації та ефективності системи місцевого самоврядування в Україні.

Ціль 2: Сприяння більш самодостатньому регіональному управлінню.

Ціль 3: Створення механізмів, що допоможуть громадянам відігравати дедалі більшу роль у місцевому самоврядуванні.

Ще одним кроком співпраці між Рожищенською громадою та Проєктом «ГОВЕРЛА» стала підтримка ініціатив громади у покращенні якості місцевих публічних послуг та наданні **менторської допомоги при розробленні Стратегії розвитку громади і планування територій**. Рожищенською міською радою вже подані дві проєктні пропозиції в рамках ініціативи - швидке покращення публічних послуг. Перша пропозиція – це проєкт «Рожищенська музична школа звучатиме по-новому» (покращення якості надання послуг жителям територіальної громади шляхом придбання нового обладнання (музичних інструментів та комп'ютерного обладнання) у комунальний заклад «Рожищенська музична школа»; бюджет проєкту- 553897 грн.: з них Проєкт «ГОВЕРЛА» - 455577грн., місцевий бюджет - 98320 грн..

Друга пропозиція – проєкт «SMART LIBRARY» (покращення надання бібліотечних послуг шляхом придбання обладнання та матеріалів для філії комунальної установи «Публічна бібліотека» Рожищенської міської ради (дитяча бібліотека) з метою трансформації бібліотеки в сучасний, комфортний, технічно-обладнаний інформаційний та комунікативний простір для мешканців Рожищенської громади; бюджет проєкту- 541272 грн.: з них Проєкт «ГОВЕРЛА» - 437076 грн., місцевий бюджет – 104196 грн.).

Важливим напрямком співпраці Рожищенської міської ради з **USAID «ГОВЕРЛА»** є **розроблення проєкту Стратегії розвитку територіальної громади до 2027 року**, оскільки даний документ є підставою для підготовки заявок на залучення зовнішнього фінансування.

## Висновки

1. *Рожищенська територіальна громада у рейтингу громад Волинської області за основними показниками фінансового стану має значення середнє у рейтингу. У першу десятку рейтингу громада попадає за показниками плати за землю та доходності земель, що дозволяє зробити висновок про розвиток сільського господарства та знаходження в оренді значної кількості земель.*

2. В структурі доходів місцевого бюджету громади основна частка припадає на офіційні трансферти – 48,53 %. Податкові надходження складають менше половини – 44,79 %. Індекс податкоспроможності громади 0,56 що свідчить про середню фінансову спроможність громади. В структурі податкових надходжень близько 66,5 % припадає на ПДФО, 13,2 % на єдиний податок та близько 11 % припадає на земельний податок та оренду плати з юридичних осіб. У 2022 році спостерігалась негативна динаміка надходжень до місцевого бюджету єдиного податку (-5,7 %). А отже, можна зробити висновок, що частина ФОП I та II групи скористались законодавчим правом під час воєнного стану не сплачувати єдиний податок.
3. Водночас прискіп податкових надходжень громади під час війни був значно нижчим, ніж середній по області. Низькі обсяги приросту ПДФО в громаді (16,2 % проти 56,6 % по області) скоріш забезпечені зміною схеми розщеплення цього податку (підвищенням частки надходжень ПДФО до місцевих бюджетів на 4 %) та зростання заробітної плати, а ніж фінансовими результатами підприємств.
4. В функціональній структурі видатків місцевого бюджету громади переважають соціальні видатки, майже 70 % яких припадає на фінансування освітньої галузі. Великі видатки на освіту зумовлені розгалуженою мережою освітніх закладів, низьким рівнем їх матеріально-технічної бази, та низьким рівнем енергозбереження. На житлово-комунальне господарство та галузь економічної діяльності в сумі припадає менше 5 %. Частка видатків на державне управління 12,33 % та відповідає середньому значенню по області. Аналіз місцевих програм свідчить, що у 2023 році одним з пріоритетних напрямків фінансування стає сфера житлово-комунального господарства.
5. В економічній структурі видатків місцевого бюджету дві третини становлять видатки на заробітну плату з нарахуваннями, близько 5 % громада витрачає на оплату енергоносіїв та комунальних послуг. Під час війни порівняно з попереднім роком зменшено видатки з спеціального фонду, зокрема капітальні трансферти підприємствах, видатки на капітальний ремонт тощо.
6. Для вирішення проблем територіальної громади Рожищенською міською радою залучаються не лише бюджетні кошти, а й позабюджетні ресурси, шляхом участі у різноманітних міжнародних грантових програмах, що виконувалися з підтримки USAID «ГОВЕРЛА», «U-LEAD з Європою», «Демократична практика» Міжнародного фонду «Відродження».

## 10. СИСТЕМА ОРГАНІВ ВЛАДИ

Місцеве самоврядування Рожищенської ТГ здійснюється Рожищенською міською радою у складі Рожищенського міського голови та **26 депутатів ради (8 скликання)**.

Партійна приналежність депутатів міської ради восьмого скликання така: 5 депутатів від політичної партії «Європейська солідарність» (19,23 %), 5 депутатів від політичної партії «Слуга Народу»(19,23%), 8 депутатів партії «За майбутнє»( 30,76%), 5 депутатів від політичної партії Всеукраїнське об'єднання «Батьківщина» (19,23%), 3 депутатів від політичної партії «Самопоміч» (11,55%). Персональний склад депутатів **у додатку 14**.

У складі Рожищенської міської ради VIII скликання згідно рішення сесії Рожищенської міської ради від 10 грудня 2020 року № 1/20 «Про утворення виконавчого комітету Рожищенської міської ради - **21 особа виконавчого комітету (додаток 15)**.

**Апарат міської ради та її виконавчого комітету** у складі 71 працівник. Керівництво складається:

- міський голова;
- два заступники міського голови;
- секретар ради;
- керуючий справами(секретар) виконавчого комітету;
- шість старост.

У **структурі апарату міської ради та її виконавчого комітету**, згідно Рішення міської ради від 10 грудня 2020 року № 1/8 «Про затвердження структури, загальної чисельності апарату Рожищенської міської ради та її виконавчого комітету, та інших її виконавчих органів», утворене **такі структурні підрозділи**: загальний відділ, юридичний відділ, відділ бухгалтерського обліку та звітності, відділ земельних відносин, відділ містобудування, архітектури, житлово-комунального господарства, благоустрою, комунальної власності, інфраструктури, будівництва, транспорту та екології, відділ «Центер надання адміністративних послуг», відділ служба у справах дітей, відділ мобілізаційної роботи, цивільного захисту, військового обліку та охорони праці та виконавчі підрозділи фінансовий відділ та гуманітариний відділ. (табл.10.1)

**Таблиця 10.1. Структура та чисельність працівників апарату Рожищенської міської ради та її виконавчого комітету, інших її виконавчих органів**

Назва структурного підрозділу та посад	Кількість штатних посад
<b>Апарат міської ради та її виконавчого комітету</b>	
<b>Керівництво</b>	
Міський голова	1
Перший заступник міського голови	1
Заступник міського голови з питань діяльності виконавчих органів міської ради	1
Секретар ради	1
Керуючий справами (секретар) виконавчого комітету	1
Староста	6
<b>Структурні підрозділи</b>	
<b>Загальний відділ</b>	
Начальник відділу	1
Провідний спеціаліст з питань інформаційної діяльності та комунікації з громадськістю	1
Головний спеціаліст з питань проектної та інвестиційної діяльності	1
Діловод	15
Головний спеціаліст інформаційних технологій та комп'ютерного забезпечення	1
Секретар керівника	1
<b>Юридичний відділ</b>	
Начальник відділу	1
Головний спеціаліст – юрисконсульт	1
Головний спеціаліст з питань кадрової роботи	1
<b>Відділ бухгалтерського обліку та звітності</b>	
Начальник відділу бухгалтерського обліку та звітності – головний бухгалтер	1
Головний спеціаліст з бухгалтерського обліку	2
<b>Відділ земельних відносин</b>	
Начальник відділу	1
Головний спеціаліст з питань землепорядкування	4
Провідний спеціаліст	2
<b>Відділ містобудування, архітектури, житлово-комунального</b>	

<b>господарства, благоустрою, комунальної власності, інфраструктури, будівництва, транспорту та екології</b>	
Начальник відділу	1
Головний спеціаліст з питань житлово-комунального господарства та благоустрою	1
Головного спеціаліста з питань інфраструктури, будівництва, транспорту та екології	1
Головний спеціаліст з питань комунального майна	1
<b>Відділ « Центр надання адміністративних послуг »</b>	
Начальник відділу	1
Адміністратор	6
Державний реєстратор	3
Головний спеціаліст з питань реєстрації місця проживання (перебування) фізичних осіб	1
Спеціаліст I категорії з соціальних питань	1
Спеціаліст I категорії з питань захисту прав дітей	1
<b>Обслуговуючий персонал</b>	
Водій	1
Прибиральник службових приміщень	2
<b>Служба у справах дітей</b>	
Начальник відділу	1
Головний спеціаліст	2
<b>Посадова особа</b>	
Головний спеціаліст з питань соціального захисту	1
Старший інспектор	1
<b>Відділ мобілізаційної роботи, цивільного захисту, військового обліку та охорони праці</b>	
Начальник відділу	1
Провідний спеціаліст з питань цивільного захисту та мобілізаційної роботи	1
Всього	71
<b>Виконавчі органи міської ради</b>	
<b>Фінансовий відділ</b>	
Начальник відділу	1
Головний спеціаліст	2
Головний спеціаліст з питань бухгалтерського обліку та звітності	1
Діловод	1
Всього	5
<b>Гуманітарний відділ</b>	
Начальник відділу	1
Головний спеціаліст з питань освіти	3
Головний спеціаліст з питань культури	1
Головний спеціаліст з питань молоді, фізичної культури і спорту	1
<b>Централізована бухгалтерія</b>	
Головний бухгалтер	1
Бухгалтер	8
<b>Господарський відділ</b>	
Економіст	1
Юрист	1
Діловод	1
Інженер	1
Водій	1
Прибиральник службових приміщень	0,5
Фахівець з інформаційних технологій	0,5
Опалювач	1
Всього	22

На місцях **призначено 6 старост**, що виконують низку базових адміністративних функцій та входять до виконавчого комітету. Старости уповноважені вчиняти нотаріальні дії, передбачені п. 1-5 ч. 1 ст. 37 Закону України «Про нотаріат» (рішення виконавчого комітету від 25.08.2021 №74).

У структурі апарату міської ради та її виконавчого комітету немає окремого економічного відділу. Його функції виконує перший заступник міського голови.

## 11. ОРГАНИ САМООРГАНІЗАЦІЇ НАСЕЛЕННЯ ТА ГРОМАДСЬКИХ ОБ'ЄДНАНЬ

**Громадські організації.** Важливим стейкхолдером розвитку громад є громадські організації (ГО), діяльність яких спрямована на задоволення суспільних, економічних, соціальних, культурних, екологічних, та інших інтересів громади. У громаді зареєстровано 34 громадських організації. **Найбільш активними** є:

- Організація роботодавців підприємств деревообробної промисловості Волинської області - Деречинський Руслан Йосипович.
- Федерація футболу Рожищенського району - Мищук Анатолій Богданович.
- Організація роботодавців Рожищенського району - Безверхий Володимир Степанович.
- Рожищенська громадська організація товариства бджолярів району "Бджолиний рай" - Момот Юрій Євгенович.
- Громадська організація "Об'єднання виробників плодово-ягідної продукції України "Ягідник" (ГО "Ягідник") - Новосад Сергій Миколайович.
- "Федерація легкої атлетики Рожищенського району" (ГО "ФЛАРР") - Приходько Сергій Васильович.
- Громадська організація "Федерація волейболу Рожищенського району" (ГО ФВРР) - Ковальчук Віталій Володимирович.

З перелічених громадських організацій діяльність двох організацій спрямована на задоволення інтересів працевлаштування, захисту праці тощо (Організація роботодавців Рожищенського району та Організація роботодавців підприємств деревообробної промисловості Волинської області). Ще дві організації представляють інтереси виробників плодово-ягідної продукції та бджолярства. Також активними є ГО у задоволенні інтересів у сфері спорту, зокрема у футболі, волейболі та легкій атлетиці.

У громаді відсутня громадська організація з активною позицією, яка б представляла інтереси місцевого економічного розвитку, місцевого бізнесу та могла б реалізувати проекти, в тому числі і міжнародні, спрямовані на економічне зростання (напр Агенція місцевого розвитку, Асоціація економічного розвитку тощо).

Позитивним зрушенням стало створення у Рожищенській громаді в 2023 році **Громадської ради при Рожищенській міській раді** (Рішення №30/20 від 31.01.2023 р.). Підготовка до створення Громадської ради **відбувалась під супроводом експертів Проєкту USAID «ГОВЕРЛА»**, зокрема:

- розроблено положення про громадську раду;
- реалізовано інформаційну кампанію, спрямовану на промоцію громадської ради як механізму залучення громадськості, підвищення прозорості та підзвітності влади;
- організовано роботу робочої групи з формування громадської ради;
- проведено установчі збори та інформаційну сесію на тему: «Основні етапи організації ефективної роботи громадської ради».

Членами громадської ради стали 14 представників організацій громадянського суспільства. Крім вище перелічених ГО тут представлені п'ять ГО, діяльність яких має релігійне спрямування (різних конфесій), Волинська обласна організація товариства Червоного хреста, ГО «Самооборона», Асоціація фермерів та землевласників Волинської області, ГО «Громадська рада розвитку м.Рожище», та інші.)

Представники Громадської ради налаштовані на глибший аналіз профілю, ресурсів та викликів територіальної громади, ознайомлення з документами місцевої ради, співпрацю для вирішення проблемних питань та розвитку громади.

Релігійна спільнота громади не однорідна та представлена церквами дев'яти конфесій. У громаді **налічується 40 релігійних громад різних конфесій**, у тому числі:

- УПЦ – 16.

- ПЦУ – 8.
- Українська греко-католицька церква (УГКЦ) – 1.
- Українська римсько-католицька церква (РКЦ) – 2.
- Церква адвентистів сьомого дня (АСД) – 2.
- Об'єднання Євангельських християн баптистів (ЄХБ) – 3.
- Союз церков християн віри євангельської п'ятидесятників (ХВЄ) – 6.
- Свідки Єгови (СЄ) – 1.
- Церква Повного Євангеліє (ЦПЄ) – 1.

Діяльність громадських організацій **в період воєнного стану активізувалась**. У співпраці із мешканцями, органами місцевого самоврядування та благодійними фондами, в т.ч. із-за кордону, організовано волонтерську роботу щодо забезпечення мешканців регіонів, що постраждали від повномасштабного вторгнення продуктами харчування, засобами гігієни та ін; організації співпраці по допомозі військовим ЗСУ спецзасобами, автомобілями, продуктами харчування, ліками, одягом тощо. Найбільш активну волонтерську позицію зайняла ГО «Самооборона»

У громаді з 2021 року функціонує **Молодіжна рада**, яка створено відповідно до рішення Рожищенської міської ради №72 від 30 червня 2021 року. До складу якої увійшли 6 молодих харизматичних та ініціативних людей, що готові сприяти позитивним змінам в громаді. Консультативно - дорадчий орган із молодіжного представництва утворений для сприяння участі молоді у формуванні, реалізації державної молодіжної політики в громаді, активізації громадської позиції, налагодження ефективної взаємодії між молоддю та органами місцевого самоврядування.

**ЗМІ.** Серед друкованих ЗМІ у громаді поширена газета «Наш край», «Волинь-нова». Радіомовлення громади забезпечують Волинська регіональна дирекція НТКУ та ТВО «Радіомовлення», де висвітлюються важливі питання соціально-економічного та суспільно-політичного життя територіальної громади, плани та перспективи її розвитку.

Найбільш поширеними інтернет виданнями є :

«Волинь post» <http://www.volynpost.com/>

«Волинь 24» <http://www.volyn24.com/>

«Волинські новини» <http://www.volynnews.com/>

«Район.in.ua» <https://rayon.in.ua>

«Бізнес.Район» <http://business.rayon.in.ua/>

«Район. Рожище» <https://rozhyshche.rayon.in.ua/>

Інформування мешканців громади також здійснюється з використанням інтернет ресурсів – створено офіційний сайт Рожищенської міської ради та сторінки територіальної громади в соціальних мережах (фейсбук).

## Висновки

1. *Міське самоврядування Рожищенської територіальної громади здійснюється Рожищенською міською радою в складі Рожищенського міського голови та 26 депутатів, що мають різну партійну приналежність: «Європейська солідарність», «Слуга Народу», «За майбутнє», Всеукраїнське об'єднання «Батьківщина», «Самопоміч».*

2. *У структурі апарату міської ради та її виконавчого комітету, згідно Рішення міської ради від 10 грудня 2020 року № 1/8 «Про затвердження структури, загальної чисельності апарату Рожищенської міської ради та її виконавчого комітету, та інших її виконавчих органів», утворене такі структурні підрозділи: загальний відділ, юридичний відділ, відділ бухгалтерського обліку та звітності, відділ земельних відносин, відділ містобудування, архітектури, житлово-комунального господарства, благоустрою, комунальної власності, інфраструктури, будівництва, транспорту та*

екології, відділ «Центер надання адміністративних послуг», відділ служба у справах дітей, відділ мобілізаційної роботи, цивільного захисту, військового обліку та охорони праці та виконавчі підрозділи фінансовий відділ та гуманітарний відділ.

3. Влада громади відкрита й проактивна в комунікаціях з громадським сектором. У громаді зареєстровано 34 громадські організації. З перелічених активних громадських організацій діяльність двох організацій спрямована на задоволення інтересів з працевлаштування, ще двох інтереси виробників плодово-ягідної продукції та бджолярства, інші представники інтересів у сфері спорту, зокрема у футболі, волейболі та легкій атлетиці. Під супроводом експертів Проєкту USAID «ГОВЕРЛА» створено Громадську раду при Рожищенській міській раді. Також у громад функціонує Молодіжна рада.

4. У громаді відсутня громадська організація з активною позицією, яка б представляла інтереси місцевого економічного розвитку та місцевого бізнесу та могла б реалізувати проєкти, в тому числі і міжнародні, спрямовані на економічне зростання (нпр. Агенція місцевого розвитку, Асоціація економічного розвитку тощо).

5. Релігійна спільнота не однорідна та представлена церквами дев'яти різних конфесій, з переважанням церков Української православної церкви.

6. Діяльність громадських організацій в період воєнного стану активізувалась – у співпраці із мешканцями, органами місцевого самоврядування та благодійними фондами, в т.ч. із-за кордону, організовано волонтерську роботу щодо забезпечення мешканців регіонів, що постраждали від повномасштабного вторгнення, продуктами харчування, засобами гігієни та ін; організації співпраці по допомозі військовим ЗСУ. Найбільш активну волонтерську позицію зайняла ГО «Самооборона».

## РЕЗУЛЬТАТИ ОПИТУВАННЯ ЗАІНТЕРЕСОВАНИХ СТОРІН

### Опитування мешканців громади

Опитування проведено методом анкетування (через платформу Google Forms). При проведенні опитування було запропоновано питання, варіанти відповідей до питань, а також (за бажанням) додати власну відповідь на питання. Анкетування не є репрезентативним по віку, статі, місцю проживання, тому його результати не є точними. Також при оцінюванні результатів анкетування слід зважати на обмеження методу поширення анкетування — воно не охоплює осіб, які не відвідують сайт громади чи сторінки громади у соціальних мережах. Результати анкетування подано у діаграмах в **додатку 16**.

У проведеному опитуванні мешканців громади взяли участь 411 осіб. Серед опитаних понад 60 % становили жінки та близько 40 % чоловіки. За рівне освіти респондентів 50 % ті що мають вищу чи не закінчену вищу освіту, 34,5 % середню спеціальну освіту, 14,1 % повну середню та близько відсотка - початкову освіту.

Щодо рівня комфорту та перспектив перебування у громаді думки респондентів розійшлися – близько 40 % вважають громаду комфортним місцем проживання та хочуть щоб тут жили їх діти. Третина опитаних кажуть, що їм комфортно в громаді, а майбутнє для свої дітей бачать у місті і лише 8% з опитаних не бачать перспектив розвитку в громаді.

Серед проблем, що потребують першочергового вирішення респонденти виділяють поганий стан доріг (77,6 %), безробіття (65,5 %), проблеми алкоголізму та самогонуваріння (40,9 %), погана якість медичних послуг (39,2 %), трудова міграція мешканців громади (34,2 %). Найменше мешканці бачать проблеми у роботі освітніх закладів, пошти.

Оцінюючи рівень транспортної інфраструктури мешканці найбільше не задоволені станом покриття доріг, чисткою доріг в зимовий період та відносно задоволені рухом громадського транспорту та сполученням між населеними пунктами та станом зупинок.

Мешканці задоволені розвитком та якістю послуг дошкільної освіти, зокрема вважають, що у громаді достатньо вільних місць у дошкільних закладах, задоволені рівнем кваліфікації їх працівників та станом приміщень. Щодо розвитку загальної середньої освіти, то респонденти здебільшого дають позитивні оцінка, проте вважають необхідним покращувати стан навчальних приміщень, рівень вивчення іноземної мови та розвивати позашкільну освіту.

Респонденти бажають бачити громаду економічно розвиненою. Лише 72 опитаних задоволені або повністю задоволені розвитком малого бізнесу у громаді, тоді ж як близько 200 осіб не задоволені розвитком малого бізнесу. Аналогічна картина щодо рівня задоволення розвитку сільського господарства чи фермерства (задоволені 85 осіб та 197 осіб – не задоволені)

Щодо залучення громадою інвестицій то задоволених виявилось менше 50 осіб, а не задоволених – 181 особа, і ще 181 особа вагається з відповіддю. Більшість респондентів не задоволені рівнем та можливостями розвитку туризму.

Щодо рівня послуг житлово комунального господарства, то більшість опитаних задоволені послугами водозабезпечення, газопостачання та електропостачання, вивозом сміття. Серед опитаних найбільше негативних відповідей респонденти віддали за благоустрій та екологічний стан території.

Оцінюючи роботу соціальної інфраструктури, більшість респондентів задоволені станом дитячих, спортивних майданчиків, роботою бібліотек, та вважають що громада мало уваги приділяє боротьбі з алкоголізмом, сприянню працевлаштуванню та культурно-розважальним закладам.



Оцінюючи роботу закладів охорони здоров'я, респонденти здебільшого задоволені їх доступністю, роботою сімейних лікарів, наявністю аптек, а найбільшу проблему бачать у відсутності фахівців-лікарів.

### Опитування представників бізнесу громади

Для вивчення громадської думки у Рожищенській громаді проведено опитування керівників підприємств та підприємців. **Опитування проводить в рамках напрацювання Стратегії розвитку громади на найближчі 5 років.** Метою дослідження було вивчення орієнтацій, установок, а також думок щодо розвитку громади. Опитування проводилося анонімно, в ньому **взяло участь 33 осіб** (представники бізнесу, підприємства яких працюють з 1999 по 2020 роки).

Більшість опитаних - 63,6% - представники сфери торгівлі, серед інших - представники промисловості, сфери обслуговування, комунальної сфери, сфери освіти, будівництва. Бажаючи взяти участь в опитуванні, є представниками малого та середнього бізнесу. Кількість працюючих на підприємствах – не висока. Лише на одному з опитаних підприємств працює 40 працівників, на решти підприємствах від 2 до 1 осіб, а ще є кілька ФОП без найманих працівників. Прогнозованим на 2021 рік обсяг виручки продукції, послуг складає менше 100 тис. грн у 21,2 % опитаних представників бізнесу, від 100-до 500 тис. грн у 54,5 %, і більше ніж 500 % у 24,3 % опитаних. Середньомісячна заробітна плата у 2020 р. на підприємствах, представники яких взяли участь у опитуванні, була в діапазоні 5000-10000 грн.

Респондентам було запропоновано оцінити **громаду як місце для ведення бізнесу**. Серед опитаних представників бізнесу громади 33,3 % вважають громаду відмінним місцем для ведення бізнесу, 39,4 % добрим місцем, 18,2 % задовільним місцем і лише менше 10 % вагалися з відповіддю, або дали негативну відповідь.

Представники бізнесу оцінили **переваги розвитку громади**. Найбільша кількість опитаних вважають перевагою розвитку громади її вигідне географічне розташування (близько до обласного центру, кордону, добре транспортне сполучення), наявність сільськогосподарських земель, та робочої сили. **До слабких сторін** респонденти найчастіше відносили: малозабезпеченість населення та високий рівень безробіття, поганий стан доріг, виїзд людей за кордон в пошуках роботи, слабкий рівень комунікації бізнесу та влади.

Дві третини опитаних **оцінили роботу влади** як «відмінно» та «добре». Більш конкретні оцінки роботи ОМС для бізнесу, дозволили з'ясувати:

**Бізнес найбільше задоволений** доступом до інформації та роботою ЦНАП. Дві третини опитаних вважають ставки місцевих податків «відмінними» та «добрими», і одна третина опитаних оцінюють їх як «задовільні». Бізнес сподівається на підвищення рівня безпеки та правопорядку, підвищення прозорості тендерних процедур.

**Місцеві підприємці найбільше очікують** від влади прозорості механізму надання земельних ділянок та управління комунальним майном, розвитку місцевої інфраструктури, зокрема доріг, створення нових робочих місць, покращення якості адміністративних (електронних) послуг.

**Серед напрямків без яких неможливий розвиток громади** 66,7 % опитаних назвали розвиток малих та середніх підприємств, 45,5 % покращення місцевої інфраструктури, 42,2 % розвиток інфраструктури відпочинку. Натомість опитані вважають, що громада може розвиватись без розвитку важкої промисловості, підтримки наукових досліджень, адаптації ВПО.

**Стратегічно важливими галузями бізнес громади вважає** – торгівлю, транспорт та розвиток логістики, розвиток деревообробної та меблевої промисловості, туризм.

Низка питань була спрямована на **інвестиційний розвиток** громади. Опитування показали, що у трьох четвертих опитаних є земельна ділянка, якою вони володіють, або орендують, проте вона не є достатньою для розширення бізнесу. Понад 90 % опитаних не планує продавати землю чи споруди, що не потрібні їм в майбутньому. 48,5 % з опитаних представників бізнесу громади не планує інвестувати у розвиток у цій громаді, ще стільки ж розглядає цю пропозицію і лише менше 5 % планує це зробити вже.

**Найважливішими факторами розвитку бізнесу** опитувані вважають наявність робочої сили, споживачів продукції та послуг та вигідне територіальне розташування та транспортне сполучення. **Факторами негативного впливу на розвиток бізнесу** у громаді респонденти виділили внутрішню конкуренцію (81,8%), загальну економічну ситуацію в країні (45,5 %), витрати на електроенергію (36,4 %). Водночас 87,9 % представників бізнесу не відчувають браку кваліфікованих працівників, а серед тих які це відчувають мають потребу у працівниках торгівлі (**додаток 17**).

### Опитування старшокласників Рожищенської громади

Для вивчення громадської думки у Рожищенській громаді проведено опитування старшокласників. Опитування проводилося анонімно та у ньому взяли участь **209 старшокласників**, 53,6 % чоловічої статі та 46,4 % жіночої. Серед опитаних ті, що навчаються на «відмінно» та «добре» складають три четвертих з усіх (**додаток 18**).

Старшокласникам було запропоновано оцінити **найважливіші для них цінності**. Серед варіантів найбільше позитивних відповідей отримали такі як: здоров'я своє та своїх рідних – 76,6 %, сім'я – 32,5 %, друзі – 18,2 %. Лише в один відсоток, або менше було оцінено щастя та брендовий одяг.

Близько 80 % опитаних задоволені або дуже задоволені своїм життям. 46,4 % опитаних вважають, що їх успіх у їх руках, ще 15,8 % бачать залежність їх успіху від розвитку країни, 11 % умовою успіху бачать зв'язки, а ще 6,2 % щасливі обставини.

Більшість старшокласників 56,5 % вважають рівень знань здобутих у школі як середній, та лише 9,1 %, як високий. Серед факторів, які вплинули на рівень знань 63,3 % обрали особисту зацікавленість учня, 38,8 % рівень професіоналізму вчителя, натомість менше 10 % опитаних вважають що на рівень знань впливає якість підручників та особиста лінь. Від майбутнього професійного життя більшість старшокласників сподіваються отримувати високу зарплату, знайти своє призначення в життя та стати хорошим спеціалістом.

Понад 20 % опитаних подобається їх місце проживання, 44 % вважають його комфортним.

Старшокласники найбільше довіряють батькам, вчителям та друзям, а найменше депутатам. Лише 16,3 % старшокласників вважають, що після об'єднання у громаду – життя покращилось, а більшість не відчули жодних змін.

**Найбільшими проблемами розвитку громади** старшокласники бачать у безробітті, алкоголізмі, поганому стані доріг, обмаль грошей, вимушений виїзд за кордон в пошуках роботи, відсутність можливостей для самореалізації. Для того **щоб подолати проблеми** старшокласники вважають за потрібне збільшити надходження до місцевого бюджету, налагодити діалог влади, бізнесу та громадськості, та підвищити рівень самоорганізації мешканців

Старшокласники визначились із сильними та слабкими сторонами розвитку громади. **До сильних сторін віднесли** – вигідне географічне та транспортне сполучення, наявність сільськогосподарських угідь, **до слабких сторін**: поганий стан доріг, безробіття, низький рівень життя.

36,4 % вважають свою громаду перспективною, 17,2 % - безперспективною, а решти вагаються з відповіддю. На питання, чи готові старшокласники до кардинальних змін -55 %

опитаних готові поїхати за кордон і менше 20% не готові це зробити. **Основною умовою виїзду за кордон обрано- знайти хорошу роботу, що добре оплачується**, частина опитаних готові виїхати на навчання.

Лише 42,6 % опитаних вважають свою громаду успішною, а серед **умов успіху виділяють** природні ресурси, географічне розташування, людей, землю.: Серед факторів, що заважають громаді досягти успіху – неефективне керівництво, неможливість заробити гроші, виїзд людей за кордон, небажання працювати.

Лише 20,1 % старшокласників готові стати Головою громади. Серед факторів які дозволили б стати добрим Головою – високий рівень знань, вмінні ладнати з людьми та гроші. 37 % опитаних хотіли б працювати у своїй громаді, 30,6 % - ні, а решти вагаються. Старшокласники не хочуть залишатись у громаді, бо вважають місто більш перспективним. А ті що хочуть реалізувати себе в громаді, хотіли б займатися бізнесом.

74,5 % старшокласників черпають інформацію про громаду із соціальних мереж, а більше половини взагалі не цікавляться цим.

**На питання як Ви проводите свій час** 31 % відповіли, що проводять його у соціальних мережах, ще 25,8 % допомагають батькам, 11,5 % кажуть, що не мають вільного часу. Дуже мала частина старшокласників проводить вільний час за книгою чи з друзями. Однак 54,1 % опитаних вважають, що у громаді є де проводити вільний час.

На питання **що може зробити громаду згуртованою** старшокласники відповіли – наявність мети та активна життєва та громадська позиції мешканців громади.



## ДОДАТКИ

## Додаток 1. Характеристика ставків Рожищенської громади

	Розташування	Площа, га	Басейн річки	Наявність оренди
м.Рожище	біля м.Рожище.	0,95	р.Стир	не в оренді
м.Рожище	в межах м.Рожище	2,55	р.Стир	не в оренді
м.Рожище	за межами м.Рожище	2,62	р.Стир	не в оренді
м.Рожище	за межами м.Рожище	0,25	р.Стир	не в оренді
с.Кобче	за межами с.Кобче.	2,95	р.Стир	не в оренді
с.Кобче	за межами с.Кобче	3,03	р.Стир	не в оренді
с.Корсині	за межами с.Корсині	3,71	р.Стир	не в оренді
с.Вишеньки	біля с. Вишеньки.	0,76	р.Стир	не в оренді
с.Вишеньки	біля с. Вишеньки	1,92	р.Стир	не в оренді
с.Вишеньки	в межах с.Вишеньки	0,78	р.Стир	не в оренді
с.Носачевичі	в межах с.Носачевичі.	20,77	р.Конопелька	в оренді
с. Малинівка	в межах с.Малинівка	2,31	р. Стохід	в оренді
с. Малинівка	в межах с.Малинівка	3,095	р. Стохід	в оренді
с.Линівка	в межах с.Линівка.	1,67	р. Стохід	в оренді
с.Пожарки	біля с.Пожарки.	5,2	р.Лютиця	не в оренді
с.Топільно	в межах с.Топільно.	1,06	р.Стир	не в оренді
с.Топільно	в межах с.Топільно	1,94	р.Стир	в оренді
с.Топільно	в межах с.Топільно	2,2	р.Стир	не в оренді

Додаток 2 Перелік об'єктів утворення, оброблення та утилізації відходів Рожищенської громади <https://voladm.gov.ua/article/reestr-obyektiv-utvorennya-obroblennya-ta-utilizaciyi-vidhodiv/>

Назва підприємства	населений пункт,	Характеристика відходів (найменування, код за класифікатором відходів, група, клас небезпеки	Загальний обсяг утворення відходів за класами небезпеки т/рік	Показник загального утворення відходів (Гзув)
ВАТ – ВО “Рожищесільмаш”	м. Рожище	1. Відпрацьовані люмінесцентні лампи, 267 ,відходи що містять ртуть та її сполуки, 1.19.00, 1 кл.	-	2060
		2. Відпрацьовані акумуляторні батареї, 003, відходи що містять свинець та його сполуки, 1.16.00, 1 кл.		
		3. Брухт чорних металів, 002, відходи що містять залізо та його сполуки, 2.08.00, 4 кл.	60	
		4. Відходи лиття, 159, 4 кл.	12	
		інше		
Підприємство житлово-комунального господарства(ЖКГ)	м.Рожище	1.Комунально-побутові відходи 1.48.00, 4 кл.	1931,5	2026,5
		2. Нафто-відходи 1.12.00, 2 кл.	0,4	
ВАТ Рожищанський сирзавод 00444694	м. Рожище	1.Відпрацьовані люмінесцентні лампи, 1.19.00, 1 кл.		
		2.Відпрацьовані акумулятори, 1.16.07, 1 кл.		
		3.Відпрацьовані нафтомастила, 1.12.00, 3 кл		
		4.Брухт чорних металів 2.08.00, 4 кл		
		5.Сироватка підсирна, 4 кл		
ТзОВ “Цунамі”	м. Рожище	1.Шини відпрацьовані 6000.2.9.03, 4 кл.	0,6	7,5
		2.Брухт чорних металів, 7710.3.1.08, 4 кл	3,1	
		3. Відходи плівкових та неплівкових поліетиленів, 2522.2.9.01, 4 кл	3,8	
ТзОВ «Чебені Плюс»	с. Конче,	1.Грунти забруднені нафтопродуктами... 7710.3.1.26, 2кл;	0,1	10122,5
		2. Відходи кінцевої продукції вирощування свиней (в т. ч. свині здохлі), 0123.3, 4 кл;	70	
		3. Відходи,які утворюються під час вирощування та відгодівлі свиней, 0123, 4 кл.	10000 м <sup>3</sup>	
		4. Відпрацьовані масляні фільтри, 6000.2, 2кл.	0,02	
		5. Шини зношені 6000.2.9.03, 4 кл;	0,5	
		6. Матеріали обтиральні зіпсовані..., 7730.3.1.06, 2кл.;	0,015	
		7. Брухт чорних металів 7710.3.1.08, 4кл.	4,5	
Інше				

## Додаток 3 Перелік сміттєзвалищ Рожищенської громади

Назва	Введено в експлуатацію	Клас	Характеристика
с. Переспа (Урочище „Шпанів”)	Діюче з 2012 р.	„А” малонебезпечні	Проектний обсяг видалення відходів – 250000т. Обсяг видалених відходів 100000т. Обсяг видалених відходів за попередній рік – 25т. Поверхнєве, насипне
с. Рудка-Козинська,	Діюче з 2006 р.	„А” малонебезпечні	Проектний обсяг видалення відходів – 1000т., обсяги видалення відходів – 300т., Обсяг видалених відходів за попередній рік – 25т. Площа 1,05 га відкрите поверхнєве насипне
С.Рудня	Діюче з 2006 р.	„А” малонебезпечні	Проектний обсяг видалення відходів – 1000т., обсяги видалення відходів – 110т., Обсяг видалених відходів за попередній рік – 30т. Площа 0.8877га
С.Дубище	Діюче з 2009 р.	„А” малонебезпечні	обсяги видалених відходів – 500т., Обсяг видалених відходів за попередній рік – 95т,
с.Іванівка	Діюче з 2011 р.	„А” малонебезпечні	обсяги видалених відходів – 50т., Обсяг видалених відходів за попередній рік – 25т,
С.Літогоща	Діюче з 2011 р.	„А” малонебезпечні	обсяги видалених відходів – 60т., Обсяг видалених відходів за попередній рік – 30т,
С.Пожарки	Діюче з 2006 р.	„А” малонебезпечні	обсяги видалення відходів – 300т., Обсяг видалених відходів за Тверді побутові відходи ( IV клас 155 р-ну ні попередній рік – 25т., Проектний обсяг– 1000т., Площа- 0,7га
С.Кобче	Діюче з 2006 р.	„А” малонебезпечні	обсяги видалення відходів – 200т., Обсяг видалених відходів за попередній рік – 15т., Проектний обсяг– 375т., Площа- 0,8723га
С.Навіз	Діюче з 2002 р.	„А” малонебезпечні	обсяги видалення відходів – 350т., Обсяг видалених відходів за попередній рік – 25т., Проектний обсяг – 1000т., Площа- 1,0 га
с. Вишеньки (урочище „Вахівка”)	Діюче з 2012 р.	„А” малонебезпечні	обсяги видалення відходів – 300т., Обсяг видалених відходів за попередній рік – 20т., Проектний обсяг видалення відходів – 1000т., Площа- 0,15га
с. Носачевичі (урочище „Франівка” 0	Діюче з 2012 р.	„А” малонебезпечні	обсяги видалення відходів – 300т., Обсяг видалених відходів за попередній рік – 20т., Проектний обсяг видалення відходів – 1000т., Площа- 0,2га
с. Єлизаветин (урочище „Василівка”)	Діюче з 2012 р.	„А” малонебезпечні	обсяги видалення відходів – 300т., Обсяг видалених відходів за попередній рік – 20т., Проектний обсяг видалення відходів – 1000т., Площа- 0,2га

## Додаток 4 Проблеми-матеріально-технічного стану закладів ЗЗСО Рожищенської територіальної громади

Назва закладу	Рік побудови, кап. ремонт	Основна проблема
КЗЗСО "Дубищенський ліцей"	1993- рік побудови, капремонт не було	Покращення освітлення, заміна вікон, оновлення тепломережі, для кабінету інформатики нова комп'ютерна техніка, їдальня : комплектація харчоблоку обладнанням згідно вимог НАССР
КЗЗСО "Крижівський ліцей"	1993 - рік побудови, капремонт не було	Заміна даху приміщення закладу
КЗЗСО "Навізький ліцей"	1975- рік побудови, капремонт не було	Заміна вікон
КОЗЗСО "Переспівський ліцей"	1970- рік побудови, капремонт не було	Немає найпростішого укриття, зовнішня штукатурка обсіпалася, відсутня огорожа школи, подвір'я і стадіону
КЗЗСО «Рожищенський ліцей №1»	1937 - рік побудови, капремонт не було	Облаштування ринв (водостоків) – основне приміщення ліцею. Заміна вікон (їдальня, спортивний зал, бібліотека) -49шт. Капітальний ремонт даху корпусу початкових класів. Ремонт санвузла – основне приміщення ліцею. Капітальний ремонт приміщення їдальні. Капітальний ремонт (штукатурка, покраска) фасаду основного приміщення ліцею
КЗЗСО "Рожищенський ліцей №2"	1963- рік побудови, капремонт не було	Фасад закладу, ноутбуки, огорожа
КОЗЗСО "Рожищенський ліцей №3"	1989 - рік побудови, капремонт не було	Капітальний ремонт даху
КЗЗСО "Рожищенський ліцей №4"	1985- рік побудови, капремонт не було	Капітальний ремонт спортивної зали; Капітальний ремонт котельні; Ремонт харчоблоку; Додаткові санвузли, згідно нормативів
КЗЗСО "Сокільський ліцей"	1953 - рік побудови, капремонт не було	Відсутність спортзалу
КЗЗСО "Топільненський ліцей"	1967 - рік побудови, капремонт не було	Встановлення 2-го твердопаливного котла
КЗЗСО "Духченська гімназія"	1988- рік побудови, капремонт не було	Заміна покрівлі у спортивній залі
КЗЗСО "Літогочанська гімназія"	1958- рік побудови, капремонт не було	Перекриття даху, капітальний ремонт їдальні.
КЗЗСО "Мильська гімназія"	1975 - рік побудови, капремонт не було	Встановлення другого твердопаливного котла
КЗЗСО "Носачевицька гімназія"	1987- рік побудови, капремонт не було	Встановлення другого твердопаливного котла. Ремонт теплотраси
КЗЗСО "Оленівська гімназія"	1939- рік побудови, капремонт не було	Заміна вікон на енергозберігаючі
КЗЗСО "Пожарківська гімназія"	1963 - рік побудови, капремонт не було	Капітальний ремонт даху
КЗЗСО "Рудко-Козинська гімназія"	1963 - рік побудови, капремонт не було	1. Заміна підлоги в коридорі, кабінеті біології. 2. Капітальний ремонт їдальні. 3. Побудова спортивної зали (є проектно-кошторисна документація).
КЗЗСО "Тихотинська гімназія"	1991 - рік побудови, капремонт не було	Ремонт системи опалення.

КЗЗСО "Луківська початкова школа"	1975 - рік побудови, капремонту не було	Встановлення твердопаливного котла, ремонт теплотраси.
--------------------------------------------	--------------------------------------------	--------------------------------------------------------



## Додаток 4. Характеристика мережі закладів загальної середньої освіти Рожищенської ТГ, на початок навчального року

Назва закладу	Рік побудови, кап. ремонт	Загальна площа приміщення, кв.м	Проектна потужність закладу, учнів	Кількість учнів, осіб	Кількість вчителів, осіб	Вартість навчання однієї дитини, грн	Основна проблема
"Дубищенський ліцей"	1993- рік побудови, капремонт не було	1861	486	279 (ВПО 5)	30	31470,55	Покращення освітлення, заміна вікон оновлення тепломережі, для кабінету інформатики нова комп'ютерна техніка, їдальня : комплектація харчоблоку обладнанням згідно вимог НАССР
ЗЗСО"Крижівський ліцей"	1993 - рік побудови, капремонт не було	1530	108	94(ВПО 2)	19	50325,25	Заміна даху приміщення закладу
ЗЗСО "Навізький ліцей"	1975- рік побудови, капремонт не було	2677	464	116	17	41346,68	Заміна вікон
опорний ЗЗСО "Переспівський ліцей"	1970- рік побудови, капремонт не було	4482	640	326(ВПО 1)	39	27923,07	Немає найпростішого укриття, зовнішня штукатурка обсипалася, відсутня огорожа школи, подвір'я стадіону
ЗЗСО «Рожищенський ліцей №1»	1937 - рік побудови, капремонт не було	3169	580	471(ВПО 8)	41	25291,65	1.Облаштування ринв (водостоків) основне приміщення ліцею. 2.Заміна вікон (їдальня, спортивний зал, бібліотека) -49шт. 3.Капітальний ремонт даху корпусу початкових класів. 4.Ремонт санвузла – основне приміщення ліцею. 5.Заміна дверей (їдальня) -5шт. 6.Заміна парт, стільців для учнів 5 класів – 4 комплекти 7.Капітальний ремонт приміщення їдальні. 8.Заміна стільців в їдальні -80шт. 9.Капітальний ремонт (штукатурка покраска) фасаду основне приміщення ліцею
ЗЗСО"Рожищенський ліцей №2"	1963- рік побудови, капремонт не було	2318	520	415(ВПО 1)	48	29699,09	Фасад закладу, ноутбуки, огорожа

опорний ЗЗСО "Рожищенський ліцей №3"	1989 - рік побудови, капремонту не було	3616	670	500(ВПО 2)	47	26503,47	Капітальний ремонт даху
ЗЗСО "Рожищенський ліцей №4"	1985- рік побудови, капремонту не було	4430	784	733(ВПО 20)	58	23367,07	Капітальний ремонт спортивної зали; Капітальний ремонт котельні; Ремонт харчоблоку; Додаткові санвузли, згідно нормативів
ЗЗСО "Сокільський ліцей"	1953 - рік побудови, капремонту не було	267	180	94(ВПО 1)	18	46320,86	Відсутність спортзалу
ЗЗСО "Топільненський ліцей"	1967 - рік побудови, капремонту не було	1493	196	181(ВПО 2)	21	34517,93	Встановлення 2-го твердопаливного котла
ЗЗСО "Духченська гімназія"	1988- рік побудови, капремонту не було	1086	120	54	16	65711,02	Заміна покрівлі у спортивній залі
ЗЗСО "Літогощанська гімназія"	1958- рік побудови, капремонту не було	1289	150	73(ВПО 3)	14	46264,63	Перекриття даху, капітальний ремонт їдальні.
ЗЗСО "Мильська гімназія"	1975 - рік побудови, капремонту не було	690	100	57(ВПО 2)	16	61658,69	Встановлення другого твердопаливного котла
ЗЗСО "Носачевицька гімназія"	1987- рік побудови, капремонту не було	1472	120	72	16	50683,43	Встановлення другого твердопаливного котла. Ремонт теплотраси
ЗЗСО "Оленівська гімназія"	1939- рік побудови, капремонту не було	510	90	30	10	72269,96	Заміна вікон на енергозберігаючі
ЗЗСО "Пожарківська гімназія"	1963 - рік побудови, капремонту не було	1270	150	58	11	56086,74	Капітальний ремонт даху
ЗЗСО "Рудко-Козинська гімназія"	1963 - рік побудови, капремонту не було	980	120	110(ВПО 1)	18	35252,49	1. Заміна підлоги в коридорі, кабінеті біології. 2. Капітальний ремонт їдальні. 3. Побудова спортивної зали (є проектно-кошторисна документація).
ЗЗСО "Тихотинська гімназія"	1991 - рік побудови, капремонту не було	307	70	27	12	63963,29	Ремонт системи опалення.
ЗЗСО "Луківська початкова школа"	1975 - рік побудови, капремонту не було	1169	120	17	3	51470,73	Встановлення твердопаливного котла, ремонт теплотраси.

## Додаток 5 Характеристика мережі закладів дошкільної освіти Рожищенської ТГ, на початок навчального року

Назва закладу	Рік побудови, кап. ремонт	Загальна площа приміщення, кв.м	Проектна потужність закладу, учнів	Кількість учнів, осіб	Кількість вчителів, осіб	Вартість навчання однієї дитини, грн	Основна проблема
ясла-садок №1 «Малютко» м. Рожище	1964	1352	120	120 (ВПО 2)	18	36119,43	Ремонт даху, капітальний ремонт приміщення.
ясла-садок №2 «Дзвіночок» м. Рожище	1976	1505	184	187(ВПО 2)	30	33292,13	Ремонт вентиляції харчоблоку, придбання меблів та додаткового обладнання для харчоблоку, ремонт водостічної системи, ремонт приміщення пральні.
ясла-садок №3 «Сонечко» м. Рожище	1983	372	75	109	12	30624,83	Ремонт покрівлі основного приміщення закладу та покрівель господарських приміщень, ремонт ігрових павільйонів та дитячих майданчиків.
ЗДО №4 «Струмочок» м. Рожище	1982	487	56	54	10	37519,24	Ремонт харчоблоку, придбання додаткового обладнання для харчоблоку. Ремонт огорожі закладу та облаштування території.
ЗДО «Калинонька» смт. Дубище	1992	480	115	55	8	35822,23	Заміна вікон, облаштування ігрових павільйонів, ремонт даху павільйонів.
ЗДО с. Козин	Капремонт 2011 рік	180	13	12	2	48325,17	Придбання додаткового обладнання для харчоблоку.
ЗДО «Барвінок» с.Літогоща	1987	490	22	15	4	35343,10	Придбання додаткового обладнання для харчоблоку, облаштування огорожі закладу
ЗДО «Сонечко» с. Луків	1975	179.6	22	16	3	35918,05	Облаштування ігрового майданчика, придбання обладнання для харчоблоку.
ЗДО «Казка» с. Мильськ	1982	406	25	14	3	45213,85	Заміна вікон на енергозберігаючі, придбання обладнання для пральні, реконструкція ігрового

							майданчика.
ЗДО «Сонечко» с. Навіз	1975	172	19	20	3	27332,14	Заміна вікон
ЗДО с. Носачевичі	1987 - основне приміщення 1993 - (філія) с. Вишеньки,	225 філія с. Вишеньки - 277	22	22	7	33919,90	Заміна електрообладнання в харчоблоці, облаштування ігрового майданчика. Ремонт покрівлі приміщення філії с. Вишеньки, заміна вікон та входних дверей.
ЗДО (ясла-садок) «Казка» с. Переспа	1985	746,7	54	54(ВПО 2)	7	34821,12	Заміна підлоги у приміщенні закладу, ремонт каналізації, придбання побутової техніки та обладнання для харчоблоку.
ЗДО с. Пожарки	2004	210	12	11	4	7888,41	Реконструкція системи опалення та водопостачання, облаштування дитячого майданчика та частковий ремонт даху, заміна дверей.
ЗДО с. Рудка-Козинська	1990	495	35	23	6	42058,44	Ремонт харчоблоку.
ЗДО (ясла-садок) с. Сокіл	1982	380	39	26	5	45997,25	Ремонт харчоблоку.
ЗДО «Сонечко» с. Топільне	1966	430	35	38	5	34078,83	Капітальний ремонт харчоблоку та придбання обладнання.

## Додаток.6 Мережа закладів культури Рожищенської територіальної громади

№	Назва закладу культури	Кількість працівників	Наявність та перелік гуртків та кількість їх відвідувачів у 2021-2022 роках	Проблеми інфраструктури даних закладів культури
1.	КЗ «Центр культурних послуг» Рожищенської міської ради	15	<p>Духовий оркестр – 25 учасників,  народний аматорський хоровий колектив «Надвечір'я» - 20 учасників,  народний аматорський фольклорний колектив «Коралі» - 15 учасників,  вокальний квартет «Virmeis» - 4 учасники,  вокальний дует – 2 учасники,  жіночий вокальний ансамбль - 8 учасників,  солісти-вокалісти – 6 учасників,  камерний академічний хор – 10 учасників,  танцювальні колективи – 12 учасників,  танцювальні колективи – 14 учасників,  художнього читання - 10 учасників,  дитяче любительське об'єднання «Ренесанс» – 10 учасників</p> <p><b>Майстри:</b>  Котельчук Руслан Іванович (писанкар),  Лавренюк Євген Анатолійович (художник),  Шатунова Оксана Іванівна (художниця),  Олексюк Катерина Леонтіївна (в'язальниця, вишивальниця)  Поліщук Марія Русланівна (писанкарка),  Фальфушинська Альона Олександрівна (художниця),  Матенок Людмила Степанівна (вишивальниця)</p>	Поточний ремонт закладу та покрівлі
2.	Будинок культури-філія с. Літогоща	1	<p>Жіночий вокальний ансамбль - 8 учасників,  дитячий вокальний ансамбль - 7 учасників,  солісти-вокалісти - 3 учасники,  художнього читання - 7 учасників,  хореографічний ансамбль «Крейзі гьорл» - 4 учасники</p> <p><b>Майстри:</b>  Березовська Світлана Євгенівна (лялька-мотанка)</p>	Поточний ремонт закладу
3.	Будинок культури-філія с. Луків	1	<p>Жіночий вокальний ансамбль – 6 учасників,  мішаний вокальний ансамбль – 10 учасників,  дитячий вокальний ансамбль – 6 учасників,  вокальний дует – 2 учасники,  художнього читання – 6 учасників</p> <p><b>Майстри:</b>  Ковальчук Майя Михайлівна (вишивка)</p>	Поточний ремонт закладу

			Миколайчук Петро Олександрович (лозоплетіння) Чубай Тетяна Олександрівна (кондитер)	
4.	Будинок культури-філія с. Навіз	4	Народний аматорський фольклорний колектив «Яворина» - 14 учасників, жіночий вокальний ансамбль - 8 учасників, дитячий фольклорний колектив – 11 учасників, художнього читання – 9 учасників, драматичний – 9 учасників, танцювальний колектив – 8 учасників, любительське об'єднання – 10 учасників <b>Майстри:</b> Сиротюк Наталія Іванівна (вишивка бісером)	Поточний ремонт закладу та покрівлі
5.	Будинок культури-філія с. Переспа	2	Дитячий вокальний ансамбль – 15 учасників, жіночий вокальний ансамбль – 8 учасників, солісти-вокалісти – 3 учасників, художнього читання - 6 учасників, спортивний гурток - 20 учасників. <b>Майстри:</b> Смірнова Марія Йосипівна (вишивка) Мельник Оксана Вікторівна (ляльки-мотанки) Бондар Оксана Федорівна (бісер) Зуй (Яворська) Наталія Василівна (бісер)	Поточний ремонт закладу
6.	Будинок культури-філія с. Пожарки	1	Чоловічий вокальний ансамбль – 6 учасників, жіночий вокальний ансамбль – 6 учасників, дитячий вокальний ансамбль – 8 учасників, вокальний дует – 2 учасники, художнього читання - 5 учасників <b>Майстри:</b> Антонюк Любов Василівна (вишивка)	Поточний ремонт закладу та покрівлі
7.	Будинок культури-філія с. Рудня	1	Жіночий вокальний ансамбль – 8 учасників, дитячий вокальний ансамбль – 14 учасників, вокальний дует – 2 учасники, художнього читання – 7 учасників, любительське об'єднання - 11 учасників <b>Майстри:</b> Шурма Катерина (бісер)	

8.	Будинок культури-філія с. Рудка-Козинська	2	Жіночий вокальний ансамбль – 10 учасників, дитячий вокальний ансамбль – 10 учасників, солісти-вокалісти – 8 учасників, художнього читання - 12 учасників, дитячий театральний колектив – 12 учасників, любительське об'єднання «Чарівні ручки» - 15 учасників <b>Майстри:</b> Назарук Оксана Володимирівна (художниця)	Поточний ремонт закладу та покрівлі
9.	Будинок культури-філія с. Сокіл	2	Народний аматорський фольклорний колектив «Сокільська родина» - 14 учасників, дитячий фольклорний колектив -14 учасників, родинний ансамбль – 5 учасників, вокальний жіночий гурт «Веселухи» - 10 учасників, художнє читання – 10 учасників, театральний колектив – 12 учасників, духовий колектив – 7 учасників, любительське об'єднання «Рукодільниця» - 10 учасників <b>Майстри:</b> Окунович Володимир Йосипович (лозоплетіння), Мельничук Олена Богданівна (вироби з цементу), Окунович Інна Миколаївна (бісер)	Поточний ремонт закладу та покрівлі
10.	Будинок культури-філія с. Топільне	2	Народний аматорський фольклорний колектив «Джерела» - 15 учасників, вокальне тріо «Лілея» - 3 учасники, родинний ансамбль Карпців «Терниця» - 8 учасників, дитячий вокальний ансамбль – 10 учасників, солісти-вокалісти – 5 учасників, художнє читання - 6 учасників, любительське об'єднання «Файна господиня» - 15 учасників <b>Майстри:</b> Миронюк Ельвіра (вишивка)	Поточний ремонт закладу та покрівлі
11.	Клуб-філія с.Бортяхівка	1	-	-
12.	Клуб-філія с. Вишеньки	1	Мішаний вокальний ансамбль – 16 учасників, дитячий вокальний ансамбль – 17 учасників, жіночий вокальний ансамбль – 7 учасників <b>Майстри:</b>	Поточний ремонт закладу

			Денисюк Ярослав Миколайович (лозоплетіння)	
13.	Клуб-філія с. Духче	1	Жіночий вокальний ансамбль – 12 учасників, дитячий вокальний ансамбль – 7 учасників, художнього читання - 5 учасників <b>Майстри:</b> Левчук Світлана Федорівна (бісер), Оченко Любов Сергіївна (бісер)	Поточний ремонт закладу
14.	Клуб-філія с. Дмитрівка	1	-	-
15.	Клуб-філія с. Єлизаветин	1	Жіночий вокальний ансамбль – 6 учасників, вокальний жіночий ансамбль «Дібрівчанка» - 7 учасників, вокальний дует – 2 учасники, солісти-вокалісти – 4 учасники, художнього читання – 5 учасників <b>Майстри:</b> Баканов Олександр Андрійович (різьба по дереву)	Поточний ремонт закладу
16.	Клуб-філія с. Іванівка	1	Жіночий вокальний ансамбль – 8 учасників, дитячий вокальний ансамбль – 10 учасників, вокальний квартет – 4 учасники, художнє читання – 12 учасників любительське об'єднання – 11 учасників <b>Майстри:</b> Матискіна Лілія Василівна (в'язання, канзаши), Осіюк Ірина Василівна (в'язання, вишивка, ляльки-мотанки)	Поточний ремонт закладу
17.	Клуб-філія с. Кобче	1	Фольклорний колектив «Материнка» - 6 учасників, художнього читання – 4 учасники <b>Майстри:</b> Іщук Вікторія (бісер), Бідзюра Світлана (кандаши, стрічка з атласу)	Поточний ремонт закладу
18.	Клуб-філія с. Козин	1	Мішаний вокальний ансамбль – 10 учасників, дитячий вокальний ансамбль – 10 учасників, вокальний дует – 2 учасники, художнього читання -11 учасники <b>Майстри:</b> Пархомчук Валерія Іванівна (бісер),	Поточний ремонт закладу



			Бобрович Оксана Анатоліївна (соломкоплетіння), Степанюк Петро Володимирович (лозоплетіння)	
19.	Клуб-філія с. Крижівка	1	Жіночий вокальний ансамбль – 10 учасників, сімейне вокальне тріо – 3 учасники, художнього читання – 6 учасників, любительське об'єднання «Розрада» - 12 учасників, дитяче любительське об'єднання «Капітошка» - 12 учасників <b>Майстри:</b> Забожчук Людмила (ткацтво, вишивка), Книш Валентина (вишивка), Шимчук Віра (вишивка), Антонюк Світлана (вишивка), Іщук Трохим (лозоплетіння)	Поточний ремонт закладу
20.	Клуб-філія с. Малинівка	1	Жіночий вокальний ансамбль – 6 учасників, дитячий вокальний ансамбль – 5 учасників, художнього читання – 5 учасників <b>Майстри:</b> Омельчук Олена Михайлівна (вишивка)	Поточний ремонт закладу
21.	Клуб-філія с. Мильськ	1	Жіночий вокальний ансамбль - 10 учасників, дитячий вокальний ансамбль – 8 учасників, солісти-вокалісти – 5 учасників, вокальний дует – 2 учасники, художнього читання - 7 учасників <b>Майстри:</b> Ліснічук Надія (бісер)	Поточний ремонт закладу
22.	Клуб-філія с. Носачевичі	1	Жіночий вокальний ансамбль - 6 учасників, дитячий вокальний ансамбль – 5 учасників, художнього читання - 5 учасників, любительське об'єднання «Господарочка» - 12 учасників, любительське об'єднання «Чомучки» - 10 учасників <b>Майстри:</b> Матеюк Наталія Василівна (амігурами – в'язання крючком іграшок) Косинець Валентина Іванівна (вишивка)	Поточний ремонт клубного закладу
23.	Клуб-філія с.Оленівка	1	Дитячий вокальний ансамбль - 7 учасників, жіночий вокальний ансамбль – 6 учасників, художнього читання - 5 учасників	Поточний ремонт клубного закладу

				закладу
24.	Клуб-філія с.Трилісці	1	Жіночий вокальний ансамбль - 6 учасників, фольклорний колектив «Берегиня» - 8 учасників, художнього читання – 6 учасників, драматичний колектив – 6 учасників	Поточний ремонт закладу
25.	Рожиченський історико-краєзнавчий музей	3	--	Поточний ремонт закладу
26.	КЗ «Публічна бібліотека» Рожиченської міської ради	10	На базі публічної бібліотеки діють: клуб за інтересами літературно – мистецька вітальня «Світ прекрасного» та любительське об'єднання для жінок «Між нами жінками»	Поточний ремонт закладів
27.	Бібліотека-філія для дітей м.Рожиче	7	На базі бібліотеки-філії діє любительське об'єднання літературна вітальня «Уроки рідного слова» та волонтерський клуб «Територія дій»	
28.	Бібліотека-філія с. Сокіл	1	На базі бібліотеки-філії діє літературно – краєзнавчий клуб «Душі священне джерело»	
29.	Бібліотека-філія с. Духче	1	На базі бібліотеки-філії діє літературно – краєзнавчий клуб «Живиця»	
30.	Бібліотека-філія с. Рудня	1	На базі бібліотеки-філії діє народознавчий клуб «Джерельце»	
31.	Бібліотека-філія с. Рудка – Козинська	1	На базі бібліотеки-філії діє народознавчий клуб «Калинонька червона»	
32.	Бібліотека-філія с. Крижівка	1	На базі бібліотеки-філії діє народознавчий клуб «Оберіг»	
33.	Бібліотека-філія с. Дубище	1	На базі бібліотеки-філії діє ляльковий театр «Золотий ключик»	
34.	Бібліотека-філія с. Носачевичі	1	На базі бібліотеки-філії діє дитячий клуб за інтересами «Вишенька»	
35.	Бібліотека – філія с. Навіз	1	На базі бібліотеки-філії діє клуб за інтересами для жінок «Роксолана»	
36.	Бібліотека – філія с. Оленівка	1	На базі бібліотеки-філії діє любительське об'єднання для жінок «Берегиня»	
37.	Бібліотека – філія с. Рудня	1	На базі бібліотеки-філії діє любительське об'єднання для жінок «Рудняночка»	
38.	Бібліотека – філія с. Пожарки	1	На базі бібліотеки-філії діє природничий клуб за інтересами «Яблунька» (дитячий)	
39.	Бібліотека – філія с. Топільне	1	На базі бібліотеки-філії діє природничий клуб за інтересами «КраєЛюб» (дитячий)	
40.	Бібліотека – філія с. Переспа	1	На базі бібліотеки-філії діє природничий клуб за інтересами «Краєвид» (дитячий)	

41.	КЗ «Рожиченська музична школа»	21	Ансамбль скрипалів молодших класів «Музичні примхи», ансамбль скрипалів старших класі -14 учасників, ансамбль гітаристів – 10 учасників, ансамбль трубачів – 3 учасники, вокальний ансамбль «Перлинки» - 14 учасників, вокальний ансамбль «Тоніка» - 4 учасники	Поточний ремонт закладу
-----	--------------------------------	----	-----------------------------------------------------------------------------------------------------------------------------------------------------------------------------------------------------------------------------------------------------------------	-------------------------

Додаток 7. Перелік існуючих та потенційних туристичних об'єктів Рожищенської громади

**1. Петропавлівська церква (1629 р.) с.Іванівка Рожищенська територіальна громада**

- пам'ятка архітектури національного значення. Храм побудовано у вигляді корабля в 1629 році. Деякий час церквою разом з монастирською будовою, руїни якої можна помітити і в наш час, володіли, монахи ордена бернардинів. Довгий час ця святиня була у руках католицького ордену. Лише в 1832 році була переобладнана під православну церкву Святих правочерговних Апостолів Петра і Павла. У 1879 році були зведені дерев'яні куполи на церкві і на дзвіниці. В 1881 році церкву покрили жестю, 1891 року в храмі був встановлений іконостас і місце для хорів, також виконаний розпис. Найстаріший іконі Василя Великого, за оцінкою спеціалістів обласного краєзнавчого музею, понад 100 років.

Церква витягнута в плані по осі схід – захід . Під церквою знаходиться великий підвал. Дзвіниця чотириарусна. Даний храм є пам'яткою державного значення. Не припиняв своєї діяльності. Настоятель Петро Сковорода.

**2. Залишки жіночого монастиря XIV ст. с.Іванівка Рожищенська територіальна громада.** У 1362 році був збудований жіночий монастир, руїни якого стоять і по сьогодні.

**3. Троїцька церква (1786 р.) с.Рудка-Козинська Рожищенська територіальна громада.**

Одна з історичних пам'яток містобудівництва і архітектури України національного значення, побудована 1786 році. До наших днів збереглися фрагменти автентичної дерев'яної різьби. Трирубний дерев'яний храм з триарусною дзвіницею був зведений у XVIII столітті. В середині XIX століття після реконструкції церква набула свій теперішній п'ятирубний вигляд.

**4. Свято-Троїцька церква с.Сокіл Рожищенська територіальна громада.** Відома в документах з XVI ст. У 1742 році відбулася реставрація церкви, але в 1830 році вона майже повністю згоріла. Храм був повністю відбудований в 1853 році на кошти населення містечка. Є пам'яткою архітектури місцевого значення. Не припиняв своєї діяльності.

**5. Успенський храм с. Сокіл Рожищенська територіальна громада.**

Пам'ятка державного значення, був закладений на кошти місцевого князя Марка Сокульського і донині зберіг свій первісний вигляд. Київськими реставраторами було знайдено грамоту з датою спорудження храму 1530 – 1550 років. Навіть в документах XIX століття ця церква згадується як „соборна”, це є підтвердженням того, що вона в давнину була монастирським собором, і що саме в цьому храмі місцеві іноки відправляли свої найбільш урочисті богослужіння.

Церква пережила дві світові війни і була розграбована і частково зруйнована за часів радянської влади місцевими атеїстами. Знятий з реєстрації в 1960-х роках. У 2001 році відбулося освячення відреставрованого пам'ятника архітектури XVI ст.

У вітварі на цегляній стіні у центрі та зліва збереглися залишки фресок. Стеля храму склепінчаста у візантійському стилі, і так звана, ренесансна кладка. У давній частині Успенської церкви зберігся первісний іконостас. Найбільш цінними в художньому відношенні є місцеві ікони та зображення архангелів Михаїла і Гавриїла на бічних входах до вітваря. Зображення архангелів належить, безумовно, пензлю видатного художника свого часу, оскільки відзначаються професійною майстерністю і м'яким гармонійним колоритом.

**6. Пам'ятник–погруддя Олександрю Богачуку с.Сокіл Рожищенська територіальна громада.**

Богачук Олександр Теофілович (1933—1994) — український поет та журналіст. В антологію української поезії Олександр Богачук увійшов разом з іменами Дмитра Павличка, Бориса Олійника, Миколи Негоди, Леоніда Куліша, Павла Глазового, Ліни Костенко, Миколи Сингаївського. Народився й провів дитячі роки у селі Сокіл, про яке він написав у вірші "Сокіл". У 2003 році, в рік 70-річчя Олександра Богачука відбулося урочисте відкриття пам'ятника поетові на його батьківщині.

**7. Городище—замчище с. Сокіл Рожищенська територіальна громада.**

Городище-замчище XVI-XVII ст. на території села впродовж двох століть відіграло значну роль в історії тоді ще містечка Сокуля і завдяки функціонуванню якого мешканці

села вели жваву торгівлю та й брали участь в різних історичних подіях. Пам'ятка знаходиться на північно-східній околиці села, при виїзді до села Навіз, на території лікарні (колишньої садиби родини Стемковських). Вона займає домінуюче положення в навколишній місцевості, оточена низинними болотами з півдня та сходу. Городище має чотирикутну форму, зі штучно насипаною площадкою на підвищенні серед заболоченої заплави лівого берега р. Лютиці (лівосторонній доплив р. Стир). Збереглися частково північні, південні та західні (з в'їздом до городища) вали замчища. Із західної сторони воно мало б бути захищене ще ровом – нині це забудована територія села. Городище займає площу 6800 кв.м (80 x 85 м). У східній його частині розміщено перебудоване з шляхетського маєтку приміщення лікарні, у східній і північній – господарські споруди, у західній – залито фундамент, по центру – засаджені дерева.

#### **8. Колишній костел Матері Божої Помічниці Вірних (1907 - 1909) с. Сокіл Рожищенська територіальна громада.**

Сучасний мурований неокласичний храм збудували за кошти парафіян, оснастили і освятили під титулом Матері Божої Помічниці Вірних у 1907-1909 роках (в Інтернеті йому часто помилково приписують титул святих Петра й Павла). Під час Першої світової війни костел зазнав пошкоджень, проте його реставрували 1925 року. Парафія у середині 30-х років обслуговувалась настоятелем о. Домініком Кузьмінським, охоплювала понад три десятка сусідніх сіл та налічувала близько 1700 вірних. Під час Другої світової війни костел підпалили місцеві українці-націоналісти, можливо при цьому вбивши настоятеля та кількох інших осіб, за що навколишні поляки-шовіністи майже повністю спалили поселення та вбили 19 українців. За радянської влади будівля храму використовувалась як зерносховище, а потім стояла пустою, піддаючись руйнуванню. 1994 року її повернули римо-католикам, котрі мали намір відновити святиню і навіть взялись споруджувати біля неї дитячий табір, проте цей намір не вдалось реалізувати. І тоді на прохання православного духовенства Київського патріархату єпископ Маркіян Трофим'як передав їм колишній костел. Зараз там поряд будується православний монастир, а в притворі храму облаштовано вівтар, який у листопаді 2016 року освятив на честь апостола Якова, брата Господнього, митрополит Луцький і Волинський Михаїл. Святиня поступово відновлюється.

#### **9. Музей історії села Сокіл Рожищенська територіальна громада.**

Музей функціонує з 2005 року та висвітлює історію населеного пункту від давнини до сучасності в таких розділах: «Моє село – мій оберіг святий», «Афганістан – біль моєї душі», «Кобзар, верба й калина – то є наша Україна», «Горить душа поетова над краєм», «Самодіяльні художники с. Сокіл», «Рідна наша хата». У фонді музею зібрано понад 2 тисячі експонатів, дев'яносто з яких є оригінальними.

#### **10. Стефанівська церква (1761) с.Пожарки Рожищенська територіальна громада.**

Спорудження дерев'яної Стефанівської церкви датовано 1761 роком. Виникла завдяки старанням о. Стефана Левинського (можливо, саме тому присвячена святому апостолу й архідиякону Стефану). Згідно з іншими джерелами, церкву побудовано в 1788 чи 1751 років. У другій половині XIX ст. було проведено її реконструкцію та загальний ремонт, тоді ж зведено дзвіницю.

Церква стоїть посеред села, при головній дорозі. Спирається на кам'яний фундамент. Вівтар храму, до якого з півдня прибудовано ризницю, орієнтовано на південний схід, у бік дороги. Особливістю храму можна вважати вхідну частину – чотири дерев'яні псевдоколони, що втілюють один із типових прийомів у стилі класицизму. Дерев'яна дзвіниця, розташована із західного боку церкви, є окремою спорудою. Обидві будівлі розташовані на одній центральній осі. За формою дзвіниця чотирикутна, має два поверхи. Її гострий чотирихилий шпиль своєю стрункістю контрастує з розташованими поруч зрубами церкви, присадкуватими у своїх пропорціях. Церква та дзвіниця є пам'ятками архітектури національного значення.

#### **11. Костел Преображення Господнього м.Рожище Рожищенська територіальна громада.**

У 1921-1931 роках у Рожищі було споруджено мурований костел, який 1931 року освятив єпископ-помічник Луцький Стефан Вальчикевич. Після Другої світової війни храм

замкнули, зробивши в ньому стайню, а згодом - склад. Повернули зруйнований костел без вежі 1992 року. У квітні 1993 року його повторно освятив єпископ Маркіян Трофим'як. 27 червня 2011 року на храмі було встановлено вежу, а 7 серпня цього ж року єпископ Трофим'як освятив дзвони та встановлену вежу. 2019 року в костелі встановили 50-річний орган з Польщі. Рожище обслуговують дієцезіальні священники.

#### **12. Історико-краєзнавчий музей м.Рожище Рожищенська територіальна громада.**

Рожищенський краєзнавчий музей було відкрито 4 листопада 1977 року. Ініціаторами створення були Олександр Малярчук (тодішній працівник апарату Рожищенського райкому компартії України), Володимир Засядчук (колишній директор Волинського краєзнавчого музею) та Сергій Свистунов (працював відповідальним секретарем Товариства охорони пам'яток історії та культури Рожищенського району). Саме Свистунов і став першим громадським директором музею.

Музей знаходиться у спеціально побудованому двоповерховому будинку. В 1979 році музею було присвоєно звання „народний”. Експозиція складається з чотирьох відділів: давньої та новітньої історії, художнього та природи. Нині у музеї зберігається понад 2,2 тисячі експонатів основного фонду. Щорічно музей відвідує понад 2 тисячі чоловік. Працівники музею проводять масові заходи: зустрічі, бесіди, уроки мужності, історичні години за участю ветеранів Другої світової війни, ОУН–УПА, воїнів-інтернаціоналістів для учнів шкіл району, студентів та жителів міста. Основними напрямками роботи музею є вивчення невідомих сторінок історії краю та створення нової експозиції.

#### **13. Меморіальна дошка до 95-ї річниці Луцького (Брусилівського) прориву м.Рожище Рожищенська територіальна громада.**

Пам'ятний знак був відкритий у 2011 році на честь перебування в м.Рожище на початку минулого століття національних героїв України та Азербайджанської Республіки – Павла Скоропадського і Гусейна Хана Нахичеванського.

#### **14. Баптистська кірха – храмова споруда м.Рожище Рожищенська територіальна громада.**

Баптистська кірха у Рожищі зведена у 1913 році німецькими переселенцями, які оселилися тут у 1832 році і заснували колонію Вовнянка (пізніше увійшла в межі міста). На відстані кілька сотень метрів від баптистської кірхи знаходилась і лютеранська, проте вона була повністю зруйнована під час війни. Прихожанами у баптистській кірсі були в основному німці, однак у богослужіннях брали участь також українці та поляки. Кірха вважалася одним із найбільших баптистських приміщень у Східній Польщі. Тут відбувалися великі з'їзди, під час яких служіння проводилися у чотири зміни за один день і на кожній було більше тисячі людей. Прихожани не вміщалися всередині, тому розміщувалися навкруги — вікна були відкриті і вони слухали проповідь. У 1935 році в місті відбувався з'їзд Товариства взаємної допомоги євангельських християн, що мав міжнародне значення. На той час кірха нараховувала 450 членів. Богослужіння велися німецькою, польською та українською мовою. У 1939 році кількість членів церкви становила 716 осіб. Після Другої світової війни приміщення кірхи перейшло до місцевих українських баптистів, ще пізніше радянська влада створила тут казарму, дозволивши спочатку збиратися у плебанії. Однак згодом забрали і плебанію. Була зроблена добудова на п'ять метрів, аби сховати фасад культової споруди християн-баптистів, а також другий поверх. Пізніше використовували кірху як виробничий склад фабрики «Динамо», де виробляли вовну.

#### **15. Пам'ятник розстріляним євреям м.Рожище Рожищенська територіальна громада.**

У серпні у 1942 році відбувалося у Рожищах масове вбивство єврейських мешканців у рамках акції з ліквідації місцевого гетто.

Внаслідок цієї події край втратив ледь не половину всього населення, адже тільки у місті Рожище проживало близько 4 тис. євреїв (це майже 80% всього населення міста).

Гетто, як примусово заселені житлові зони міст єврейським населенням, почали з'являтися уже після чотирьох місяців німецької окупації. У Рожищі гетто знаходилося в північній частині міста, поруч з єврейським кладовищем.

Людей виселяли зі своїх будинків, дозволяли взяти лише те, що можна нести в руках. Перш, ніж переселяти євреїв, у їх будинках німці забирали цінні речі, хутро, взуття тощо. На збори і перехід до табору виділяли дві години.

У гетто бракувало житла і панувала жахлива антисанітарія. Щодня євреї ходили на роботу з жовтими клаптиками тканини, що були нашиті на одязі. Окрім того, з них збирали під різним приводом матеріальні податки.

Масовий розстріл євреїв з рожищенського гетто почався зранку 20 серпня 1942 року. Відбувалося це на в'їзді у місто зі сторони Копачівки. Сьогодні там стоїть пам'ятний знак, а раніше був піщаний кар'єр.

## Додаток 8 Перелік діючих у 2022 – 2025 роках галузевих програм, які фінансуються за кошти місцевого бюджету по Рожищенській територіальній громаді, тис.грн.

№ п/п	Назва програми	Напрямок	Обсяг фінансування на 2022 р.	Виконання, 2022 р.	% виконання
1	Програма розвитку та підтримки архівної справи на 2022 рік	Соціальна сфера	382,5	350,769	91%
2	Програма підтримки та розвитку вторинної медичної допомоги на території Рожищенської територіальної громади на 2022 рік	Охорона здоров'я	5521,305	5256,848	95%
3	Програма підтримки та розвитку первинної медичної допомоги на території Рожищенської територіальної громади на 2022 рік	Охорона здоров'я	1341,871	1238,066	92%
4	Комплексна програма соціального захисту населення Рожищенської територіальної громади на 2022 рік	Соціальна сфера	30,000	22,260	74%
5	Програма організації громадських робіт у Рожищенській територіальній громаді на 2022 рік	Соціальна сфера	103,000	59,764	57%
6	Комплексна програма соціального захисту населення Рожищенської територіальної громади на 2022 рік	Соціальна сфера	3441,080	3195,039	100%
7	Програма відзначення державних та професійних свят, ювілейних дат, заохочення за заслуги перед Рожищенською територіальною громадою, здійснення представницьких та інших заходів на 2022 рік	Галузь культури та мистецтва	165,000	113,943	68%
8	Програма розвитку системи теплопостачання Підприємства житлово-комунального господарства Рожищенської міської ради та Комунального підприємства "Дубищенське житлово-комунальне господарство" на 2022 рік	ЖКГ	233,645	233,645	100%
9	Програма розвитку водопровідно-каналізаційного господарства Підприємства житлово-комунального господарства Рожищенської міської ради та Комунального підприємства "Дубищенське житлово-комунальне господарство" на 2022 рік	ЖКГ	1160,000	1160,000	100%
10	Програма "Питна вода" на 2022 рік	ЖКГ	8,000	6,899	100%
11	Програма підтримки та збереження об'єктів і майна комунальної власності Рожищенської територіальної громади на 2022 рік	ЖКГ	11,030	1,837	16%
12	Програма "Благоустрій Рожищенської територіальної громади" на 2022 рік	ЖКГ	7600,000	7394,733	97,3%
13	Програма регулювання чисельності безпритульних тварин гуманними методами на 2022 рік	ЖКГ	25,000	25,000	100%
14	Програма охорони та раціонального використання земель Рожищенської територіальної громади на 2022 рік	Земельні відносини	0,00	0,00	0 %



№ п/п	Назва програми	Напрямок	Обсяг фінансування на 2022 р.	Виконання, 2022 р.	% виконання
15	Програма фінансової підтримки комунальних підприємств Рожищенської міської ради на 2022 рік	ЖКГ	1239,118	1239,118	100%
16	Програма "Безпечна Рожищенська територіальна громада" на 2022 рік	Громадський порядок та безпека	45,000	39,900	88,7%
17	Програма "Охорони навколишнього природного середовища Рожищенської територіальної громади" на 2022 рік	Природоохоронні заходи	142,200	142,200	100%
18	Програма висвітлення діяльності Рожищенської міської ради та її виконавчих органів в друкованих засобах масової інформації на 2021-2022 роки	Підтримка засобів масової інформації	50,000	49,999	100%
19	Програма патріотичного виховання молоді, підготовки та проведення приписки і призову юнаків на строкову військову службу в Збройні сили України в Рожищенській територіальній громаді на 2022 рік	Патріотичне виховання молоді	20,000	0,000	0%
20	Цільова соціальна програма розвитку фізичної культури та спорту Рожищенської територіальної громади на 2021 - 2025 роки	Спорт для всіх	228,000	227,903	100%
21	Програма мобілізаційної підготовки та проведення мобілізації на території Рожищенської територіальної громади на 2022 рік	Заходи та робота з мобілізаційної підготовки	180,000	178,200	100%
22	Комплексна програма соціального захисту населення Рожищенської територіальної громади на 2022 рік	Соціальна сфера	80,100	71,139	90%
23	Програма покращення матеріально-технічного забезпечення військових частин та батальйону територіальної оборони Луцького району на 2022 рік	Заходи на виконання програм соціально-економічного розвитку регіонів	102,800	102,500	100%
24	Місцева програма захисту населення і територій від надзвичайних ситуацій техногенного та природного характеру на 2021-2025 роки (Цивільний захист 2021-2025 роки)	Заходи на виконання програм соціально-економічного розвитку регіонів	140,000	140,000	100%
25	Програма мобілізаційної підготовки та проведення мобілізації на території Рожищенської територіальної громади на 2022 рік	Заходи на виконання програм соціально-економічного розвитку регіонів	60,000	60,000	100%
26	Програма протидії екстремістським та терористичним проявам у Рожищенській територіальній громаді	Заходи на виконання програм соціально-економічного розвитку регіонів	130,000	130,000	100%

№ п/п	Назва програми	Напрямок	Обсяг фінансування на 2022 р.	Виконання, 2022 р.	% виконання
27	Програма покращення матеріально-технічного забезпечення військових частин та батальйону територіальної оборони Луцького району на 2022 рік	Заходи на виконання програм соціально-економічного розвитку регіонів	559,000	459,000	80 %
	<b>Всього по 2022 р.</b>		22 998,650	21 882,511	<b>95,1</b>
1	Програма розвитку та підтримки архівної справи на 2023 рік	Соціальна сфера	364,226	38,938	0,11%
2	Програма підтримки та розвитку вторинної медичної допомоги на території Рожищенської територіальної громади на 2023 рік	Охорона здоров'я	6603,326	1028,880	15,58%
3	Програма підтримки та розвитку первинної медичної допомоги на території Рожищенської територіальної громади на 2023 рік	Охорона здоров'я	1400,000	197,773	14,13%
4	Комплексна програма соціального захисту населення Рожищенської територіальної громади на 2023 рік	Соціальна сфера	30,000	0,000	0,00%
5	Програма організації громадських робіт у Рожищенській територіальній громаді на 2023 рік	Соціальна сфера	321,000	0,000	0,00%
6	Програма відзначення державних та професійних свят, ювілейних дат, заохочення за заслуги перед Рожищенською територіальною громадою, здійснення представницьких та інших заходів на 2023 рік	Галузь культури та мистецтва	150,000	0,800	0,005%
7	Програма розвитку системи теплопостачання Підприємства житлово-комунального господарства Рожищенської міської ради та Комунального підприємства "Дубищенське житлово-комунальне господарство" на 2023 рік	ЖКГ	665,000	212,000	0,31%
8	Програма розвитку водопровідно-каналізаційного господарства Підприємства житлово-комунального господарства Рожищенської міської ради та Комунального підприємства "Дубищенське житлово-комунальне господарство" на 2023 рік	ЖКГ	1233,300	100,000	0,08%
9	Програма "Питна вода" на 2023 рік	ЖКГ	8,800	0,995	0,11%
10	Програма підтримки та збереження об'єктів і майна комунальної власності Рожищенської територіальної громади на 2023 рік	ЖКГ	11,030	6,431	0,58%
11	Програма "Благоустрій Рожищенської територіальної громади" на 2023 рік	ЖКГ	10 000,000	529,287	0,05%
12	Програма охорони та раціонального використання земель Рожищенської територіальної громади на 2023 рік	Земельні відносини	100,000	0,000	0,00%

№ п/п	Назва програми	Напрямок	Обсяг фінансування на 2022 р.	Виконання, 2022 р.	% виконання
13	Програма "Безпечна Рожищенська територіальна громада" на 2023 рік	Безпечне місто	70,000	2,100	0,03%
14	Програма "Охорони навколишнього природного середовища Рожищенської територіальної громади" на 2023 рік	Природоохоронні заходи	58,570	0,000	0,00 %
15	Програма висвітлення діяльності Рожищенської міської ради та її виконавчих органів в друкованих засобах масової інформації на 2023 рік	Підтримка засобів масової інформації	50,000	0,000	0,00 %
16	Програма патріотичного виховання молоді, підготовки та проведення приписки і призову юнаків на строкову військову службу в Збройні сили України в Рожищенській територіальній громаді на 2023 рік	Патріотичне виховання молоді	10,000	0,000	0,00%
17	Програма "Молодь Рожищенської територіальної громади" на 2023 рік	Заклади молодіжної політики	110,000	0,000	0,00%
18	Цільова соціальна програма розвитку фізичної культури та спорту Рожищенської територіальної громади на 2021 - 2025 роки	Спорт для всіх	250,000	16,378	0,06%
19	Місцева програма захисту населення і територій від надзвичайних ситуацій техногенного та природного характеру на 2021-2025 роки (Цивільний захист 2021-2025 роки)	Заходи на виконання програм соціально-економічного розвитку регіонів	340,000	0,000	0,00%
20	Програма забезпечення виконання заходів щодо проведення мобілізації, мобілізаційної підготовки, підготовки молоді до військової служби, проведення призову громадян на військову службу, приписки громадян до призовної дільниці на території Рожищенської територіальної громади на 2023 рік	Заходи на виконання програм соціально-економічного розвитку регіонів	250,000	0,000	0,00%
21	Програма покращення матеріально-технічного забезпечення військових частин та батальйону територіальної оборони Луцького району на 2023 рік	Заходи на виконання програм соціально-економічного розвитку регіонів	100,00	0,000	0,00%
	<b>Всього на 2023 рік</b>		22125,252	2133,582	

## Додаток. 9 Мережа суб'єктів господарювання, які надають побутові та інші види послуг

№з /п	Власник підприємства сфери послуг	Адреса підприємства	Назва підприємства	Загальна площа, кв.м	Послуги, що надаються
1	Туз Оксана Анатоліївна	с.Носачевичі вул. Прилісна 3	Майстерня по ремонту та обслуговуванню автомобілів	375,2	Ремонт автомобілів
2	Бойко Ірина Володимирівна	смт.Дубище, вул.Зелена 48	перукарня		перукар
3	Веремчук Любова Анатоліївна	смт.Дубище, вул.Зелена 48	ритуальні послуги	14.2	ритуальні послуги
4	Луцюк Світлана Олегівна	смт.Дубище, вул.Зелена,48	перукарня	8.6	перукарня
5	Іщук Людмила Олександрівна	смт.Дубище, вул.Зелена,48	салон краси	8.6	перукарня
6	Туз Оксана Анатоліївна	смт.Дубище, вул.Зелена,48	склад-магазин	105.5	товари б/у
7	Моргун Тарас Аркадійович	с. Навіз, вул. Б.Хмельницького ,3	Стоматологічний кабінет	36	Стоматологія
8	Лавренчук Оксана Леонтіївна	с. Навіз, вул. Б.Хмельницького ,3	Перукарня	20	Перукарня
9	Павлюк Василь Олександрович	с. Козин	Млин		Помол зерна
10	ФОП Демчук Олександр Михайлович	45123 пл.Миру 2, село Переспа		26,5	Стоматологічні послуги
11	ФОП Мельничук Віктор Сергійович	с. Літогища, вул. Івана Франка 17г	пилорама	3000	Лісопилне та стругальне виробництво
12	ФОП Роїк Юрій.І.	с.Бортяхівка вул.Миру 112	Цех по обробці каменю	360,8м.кв	Виготовлення пам'ятників
13	П-ць Тарасюк Т.	м.Рожище вул. Незалежності,1	Студія Манікюру sova		Перукарські послуги, косметичні послуги
14	П-ць Климюк О.П.	м.Рожище вул. Незалежності,18 а	Фотосалон-магазин (оренда)		Фотопослуги
15	П-ць Хмелюк Л.Б.	м.Рожище вул. Незалежності,6	Перукарня		Перукарські послуги
16	П-ць Сухарчук В.П.	м.Рожище вул. Незалежності,6	Перукарня		Перукарські послуги
17	П-ць Бурачок О.В.	м.Рожище вул. Незалежності,6	Майстерня (оренда)		Послуги з пошиття та ремонту одягу
18	П-ць Федорук В.О.	м.Рожище вул. Незалежності,6	Майстерня (оренда)		Послуги з ремонту мобільних телефонів
19	П-ць Жижко-Смик І.І.	м.Рожище вул. Незалежності,7	Перукарня "Люкс"		Перукарські послуги
20	П-ць Парфенюк Ю.А.	м.Рожище вул. Незалежності,8	Перукарня "Мак" (оренда)		Перукарські послуги
21	П-ць Богдан Н.Р.	м.Рожище вул. Незалежності,8	Перукарня "Магія" (оренда)		Перукарські послуги
22	П-ць Юхимець С.С.	м.Рожище вул. Незалежності,8	Візово-консультаційний центр (оренда)		Візово-консультаційні послуги

23	П-ць Богуслав М.В., Степанюк О.П.	м.Рожиче вул. Незалежності,8	Майстерня (оренда)		Послуги з пошиття та ремонту одягу
24	П-ць Фальфушинський О.Р.	м.Рожиче вул. Незалежності,9	Фотосалон-магазин "Акцент"		Фотопослуги
25	П-ць Ярощук І.А.	м.Рожиче вул. Незалежності, 186	Перукарня "Стиль" (оренда)		Перукарські послуги
26	П-ць Захар'єв-Данілов В.В.	м.Рожиче вул. Незалежності,55	Майстерня по ремонту побутової техніки		Послуги з ремонту побутової техніки
27	П-ць Байрак Д.Ю.	м.Рожиче вул. Незалежності,55	Інтернет- центр (оренда)		Інтернет послуги
28	П-ць Гордей І.А.	м.Рожиче вул. Незалежності, 82	Перукарня "Майстер-клас" (оренда)		Перукарські послуги
29	П-ць Синюк С.А.	м.Рожиче вул.Героїв УПА,2	Майстерня (оренда)		Послуги з ремонту мобільних телефонів
30	П-ць Рудчук О.Й.	м.Рожиче вул.Героїв УПА,2	Перукарня (власне)		Перукарські послуги
31	П-ць ХаритонюкО.Є. ОлійникТ.А.	м.Рожиче вул. Героїв УПА,2	Перукарня		Перукарські послуги
32	П-ць Карпенко Г.П.	м.Рожиче вул.Героїв УПА,2	Майстерня (власне)		Послуги з ремонту взуття
33	П-ць Романюк Р.О.	м.Рожиче вул.Героїв УПА,2	Майстерня (оренда)		Послуги з ремонту взуття
34	П-ць Матвійшин М.П.	м.Рожиче вул.Героїв УПА,2	Майстерня (власне)		Послуги з пошиття та ремонту одягу
35	П-ць Метілка С.В.	м.Рожиче вул.Героїв УПА,2	Майстерня		Послуги з пошиття та ремонту одягу
36	П-ць Кравчук Л.В.	м.Рожиче вул.Героїв УПА,2	Майстерня		Послуги з пошиття та ремонту одягу
37	П-ць Фердолевський П.А.	м.Рожиче вул.Героїв УПА,2	Фотосалон (власне)		Фотопослуги
38	П-ць Дмитроца Д.А.	м.Рожиче вул.Шевченка,1а	Спортивно-оздоровчий комплекс "Фата Моргана" (власне)		Спортивно - оздоровчі послуги
39	П-ць Поручник М.М.	м.Рожиче вул.Ліпкана,4а	Майстерня "Надія" (оренда)		Послуги з ремонту взуття
40	П-ць Герасимчук Р.В.	м.Рожиче вул. К.Шилокадзе,42	Перукарня "Комплімент"		Перукарські послуги
41	П-ць Ярощук С.П.	м.Рожиче вул.Мазепи,56	Майстерня		Послуги з ремонту взуття
42	П-ць Коваль Т.І.	м.Рожиче вул. Гагаріна,4	Майстерня (оренда)		Послуги з реставрації подушок
43	П-ць Луць В.В.	м.Рожиче вул. 1 Травня,1	Майстерня		Послуги з ремонту і обслуговуван ня автомобілів
44	П-во "Волинь автотоцентр "	м.Рожиче вул. Пирогова,1	Пункт ТО (оренда)		Послуги ТО
45	П-ць Іщук Н.М.	м.Рожиче вул. Селянська,10а	Пункт заготівлі вторсировини (оренда)		Послуги з заготівлі вторсировини
46	КП "Кооператор"	м.Рожиче вул. Заньковецької,38	Пункт заготівлі вторсировини (власне)		Послуги з заготівлі вторсировини

## Додаток. 10 Мережа суб'єктів господарювання, які надають послуги сфері торгівлі

№з/п	Власник підприємства торгівлі	Адреса підприємства	Назва підприємства	Прізвище, ім'я, по батькові керівника	Загальна площа, кв.м	Група товарів, що реалізується (продовольчі, непродовольчі товари)
1	2	3	4	5	7	8
1	Денисюк Тетяна Панкратіївна	с.Носачевичі вул. Молодіжна 3	магазин	Денисюк Тетяна Панкратіївна	30,0	Товари повсякденного попиту
2	Чміль Ірина Анатоліївна	с.Носачевичі вул. Молодіжна 1	магазин	Чміль Ірина Анатоліївна	50,0	Товари повсякденного попиту
3	Вовнянське СТ	с.Вишеньки вул. Вишнева 11	магазин	Климюк Ніна Іванівна	109,2	Роздрібна торгівля
4	Денисюк Тетяна Панкратіївна	с.Вишеньки, вул. Вишнева	торговий кіоск	Денисюк Тетяна Панкратіївна	27	Товари повсякденного попиту
6	Іванюк Ігор Євгенович	с.Єлизаветин, вул. Прилісна 72	торговий кіоск	Іванюк Ігор Євгенович	28	Роздрібна прод. асорт.
6	Вовнянське СТ Климюк Ніна Іванівна	С.Єлизаветин, вул. Прилісна, буд.63А	магазин	Ніжнік Олександр Петрович	69,5	Продовольчі та промислові товари.
7	Васевич Олександра Петрівна	С. Крижівка, вул. 1-го Травня	магазин	Васевич Олександра Петрівна	70,0	Продовольчі та промислові товари
8	Васевич Олександра Петрівна	С.Луків, вул. 8-го Березня, 1	магазин	Васевич Олександра Петрівна	66,0	Продовольчі та промислові товари
9	Вовнянське СТ	С. Крижівка, вул. 1-го Травня	магазин	Климюк Ніна Іванівна	80,0	Продовольчі та промислові товари
10	Дорошенко Ольга Федорівна	сmt.Дубище, вул..Зелена, 48	магазин	Дорошенко Ольга Федорівна		пром..прод.
11	Ситник Василь Дмитрович	сmt.Дубище, вул..Зелена 20а	магазин	Ситник Василь Дмитрович		пром..прод.
12	Сегеда Тетяна Михайлівна	сmt.Дубище, вул..Дібровська	магазин	Сегеда Тетяна Михайлівна		пром..прод.
13	Зарицький Леонід Романович	сmt.Дубище, вул..Зелена 51	магазин	Зарицький Леонід Романович		пром..прод.
14	Мельник Василь Олександрович	с.Рудня, вул..Центральна, 16	магазин	Мельник Василь Олександрович		пром..прод.
15	Баліцький Михайло Юрійович	с.Рудня, ву.Центральна 16а	магазин	Баліцький Михайло Юрійович		пром..прод.
16	Белей Михайло Михайлович	с.Рудня, вул..Садова, 16	магазин	Белей Михайло Михайлович		пром..прод.
17	Артисюк Інна Іванівна	сmt.Дубище, пер.Будівельників, 1	магазин	Артисюк Інна Іванівна		прод.
18	Ющук Ольга В	с. Навіз Вул.Першотравнева,58А	Магазин «Господарочка»	Ющук Ольга В	62	Змішані товари
19	Клімшин Єва О.	с. Навіз вул.Першотравнева,21	Магазин «Оберіг»	Клімшин Єва О.	55,1	Змішані товари
20	Клімшин Єва О.	с. Навіз вул. Б.Хмельницького, 6	Магазин	Клімшин Єва О.	60	Змішані товари

21	Клімішин Леонід О.	с. Навіз, вул. Б.Хмельницького, 6	Магазин «Добрубу т»	Клімішин Леонід О.	20,0	Будівельні матеріали, побутова техніка
22	Ющук Іван М.	с. Навіз, вул.Першотравнева, 60	Магазин-бар «Людмила»	Ющук Іван М.	54,0	25
23	оренда	с. Сокіл, Незалежності, 42	Магазин	Окуневич Інна М.	77,7	Змішані товари
24	оренда	с. Сокіл, Незалежності, 47б	Торговий павільйон	Окуневич Інна М.	37,0	Змішані товари
25	Поліщук Ольга Г.	с. Духче, вул. Миру, 9	Магазин	Поліщук Ольга Г.	89,3	Змішані товари
26	Демчук Зоя Ф.	с. Духче, вул. Миру, 9	Магазин «Господарочка»	Демчук Зоя Ф.	28	Змішані товари
27	Рожнюк Маргарита А.	с. Сокіл, Незалежності, 43	«Мікс Маркет»	Рожнюк Павло А.	20,2	Змішані товари
28	Сасовська Ніна М.	с. Сокіл, Незалежності, 61а	Магазин «Барвінок»	Сасовська Ніна М.	27,3	Змішані товари
29	Бастрон Світлана Іванівна	с. Рудка-Козинська	магазин	Бастрон Світлана Іванівна	99	Змішані товари
30		с. Рудка-Козинська	Укрпошта	Петрук Людмила Василівна	20	Змішані товари
31	Міщанчук Світлана Романівна	с. Рудка-Козинська	магазин	Міщанчук Світлана Романівна	35	Змішані товари
32	Міщанчук Світлана Романівна	с. Козин	магазин	Міщанчук Світлана Романівна	56	Змішані товари
33	Богайчук Олег Степанович	с. Козин .	магазин	Богайчук Олег Степанович	60	Запчастини с.г. техніки
34	ТЗОВ «Аветра»	с. Козин»	АЗС		100	Нафтопродукти
35	Дендера В.М. (рай спожив-спілка)	с. Рудка-Козинська	магазин	Бастрон Юрій Олександрович	56	Господарські товари
36	Вольська Тетяна Костянтинівна	с.Пожарки	магазин	Вольська Тетяна Костянтинівна	146	Змішані товари
37	Остапчук Мирослава Леонідівна	с.Пожарки	магазин	Остапчук Мирослава Леонідівна	64	Змішані товари
38	Вронський Тарас Миколайович	с.Оленівка	магазин	Вронський Тарас Миколайович	120	Змішані товари
39	Мельничук Оксана Євгенівна	с.Оленівка	кіоск	Мельничук Оксана Євгенівна	24	продовольч.
40	Вольська Тетяна Костянтинівна	с. Топільне, вул. Ювілейна, 22А	магазин	Вольська Тетяна Костянтинівна	80,0 кв.м.	Продовольчі/не продовольчі товари
41	Бенещук Тамара Володимирівна	с. Топільне, вул. Квітнева, 122	магазин	Бенещук Тамара Володимирівна	30 кв.м.	Продовольчі/не продовольчі товари
42	Скрипчук Світлана Яківна	с. Топільне, вул. Центральна, 51А	магазин	Скрипчук Світлана Яківна	47,00 кв.м.	Продовольчі/не продовольчі товари
43	Кисіль Василь Семенович	с. Дмитрівка, вул. Центральна, 11Б	магазин	Кисіль Василь Семенович	117,6 кв.м.	Продовольчі/не продовольчі товари

44	Євчинська Оксана Миколаївна	с. Кобче, вул. Центральна, 6	магазин	Євчинська Оксана Миколаївна	57,8 кв.м.	Продовольчі/не продовольчі товари
45	Бадира Ольга Олексіївна	с. Михайлин, вул. Дружби народів, 32	магазин	Бадира Ольга Олексіївна	90,4 кв.м.	Продовольчі/не продовольчі товари
46	ФОП Новак Людмила Миколаївна	45123, с.Переспа вул..Ковельська, 36А	торговий павільйон «Лелека»	Новак Людмила Миколаївна	29,9	Продовольчі і не продовольчі
47	ФОП Кримчук Євгенія Євгенівна	45123, с.Переспа вул..Ковельська, 36	крамниця	Кримчук Євгенія Євгенівна	60,0	Продовольчі
48	ФОП Савенко Віталій Володимирович	45123, с.Переспа	торговий павільйон	Савенко Віталій Володимирович	14,0	Продовольчі
49	ФОП Ядловська – Шафранюк Тетяна Леонтіївна	45123, с.Переспа вул..Ковельська, 36	крамниця	Ядловська – Шафранюк Тетяна Леонтіївна	46,0	не продовольчі
50	ФОП Бастрон Світлана Іванівна	45123, с.Переспа вул..Ковельська, 36А	торговий павільйон	Бастрон Світлана Іванівна	36,0	Продовольчі і не продовольчі
51	ФОП Оганесян Юрик Леонович	45123, с.Переспа вул..Ковельська, 51А	торговий павільйон	Оганесян Юрик Леонович	28,0	Продовольчі
52	ФОП Петручик Анжеліка Станіславівна	45123, Трилісці, вул.Промислова, 4	магазин	Петручик Анжеліка Станіславівна	15,0	Продовольчі і не продовольчі
53	ФОП Хробуст Галина Василівна	45124, Малинівка, вул.Центральна, 6	крамниця	Хробуст Галина Василівна	37,8	Продовольчі і не продовольчі
54	ФОП Конуць Ірина Володимирівна	45123, с.Переспа вул..Ковельська, 36В	торговий павільйон	Конуць Ірина Володимирівна		Продовольчі
55	ТзОВ «ОМЕГА ПЛЮС»	45123, с.Переспа вул..Ковельська, 49		Каленюк Олена Анатоліївна	974,8	Виробництво харчової продукції
56	ФОП Каленюк Олена Анатоліївна	45123, с.Переспа вул..Ковельська, 49	Фірмова м'ясна крамниця «Калина»	Каленюк Олена Анатоліївна	42(оренду ють в ТзОВ «ОМЕГА ПЛЮС»	Продовольчі
57	ФОП Перстеник Анатолій Миколайович	45123, с.Переспа вул..Ковельська, 49	Фірмова м'ясна крамниця «Калина»	Перстеник Анатолій Миколайович	44,3 (оренду ють в ТзОВ «ОМЕГА ПЛЮС»	Продовольчі
58	ФОП Мачушинець Сергій Юрійович	с. Літогоща, вул. Івана Франка, 17в	магазин	Мачушинець Сергій Юрійович	100	Продовольчі, непродовольчі
59	ФОП Мачушинець Сергій Юрійович	с. Іванівка вул. Миру, 9	магазин	Мачушинець Сергій Юрійович	30	Продовольчі, непродовольчі
60	ФОП Галюк Валентина Миколаївна	с.Тихотин вул.Слави 27	магазин	Галюк Валентина Миколаївна	40 м.кв	продовольчі,не продовольчі товари
61	ФОП Ярощук Галина Леонтіївна	с.Тихотин вул.Молодіжна 2	крамниця	Ярощук Галина Леонтіївна	60 м.кв	продовольчі,не продовольчі товари



62	ФОП Хробуст Галина Василівна	с.Бортяківка вул.Шкільна 2	крамниця	Хробуст Галина Василівна	62,2м.кв	продовольчі,не продовольчі товари
63	Лавринюк Лариса Васмлівна	с.Мильськ	Сан Санич	Лавринюк Лариса Василівна	80	Продовольчі і не продовольчі
64	Лавринюк Лариса Василівна	с.Берегове	павільйон	Лавринюк Лариса Василівна	20	Продовольчі і не продовольчі
65	Шепелюк Григорій.В.	с.Мильськ	Світанок	Шепелюк Любов Миколаївна.	79,7	Продовольчі і не продовольчі
66	Терещук Галина Павлівна	с.Берегове	Магазин «Продукт и Стохід»	Терещук Галина Павлівна	89,7	Продовольчі і не продовольчі
67	Терещук Галина Павлівна	с.Берегове	Магазин «Продукт и Стохід»	Яблонська Світлана Василівна	70 (орендують в Терещук Галини П	Продовольчі
68	П-ць Магдюк О.Д.	м.Рожище, вул. Незалежності,6	магазин "Технолюкс" (оренда)	Магдюк О.Д.	150	Побутова техніка
69	П-ць Юрчук І.В.	м.Рожище, вул. Незалежності,1	магазин "Свіже м'ясо" (оренда)	Юрчук І.В.	50	М'ясо
70	П-ць Павлючик В.Ф.	м.Рожище, вул. Незалежності,1	магазин "Електрик" (оренда)	Павлючик В.Ф.	52	Електротовари
71	П-ць Новосад О.Г	м.Рожище, вул. Незалежності,2	магазин "Орхідея" (оренда)	Новосад О.Г	17	Квіти
72	П-ць Гунчик М.І.	м.Рожище, вул. Незалежності,2	міні-маркет "Наш край" (оренда)	Гунчик М.І.	200	Продовольчі товари
73	П-ць Меліс П.В.	м.Рожище, вул. Незалежності,2	магазин "Ритуал"	Меліс П.В.	73	Ритуальні товари
74	П-ць Клипанчук Н.М.	м.Рожище, вул. Незалежності,2	магазин "35плюс" оренда	Клипанчук Н.М.	60	Одяг, взуття
75	П-ць Джусюк Т.А.	м.Рожище, вул. Незалежності,4	торгова точка	Джусюк Т.А.	14	Непродовольчі товари
76	П-ць Басараба У.В.	м.Рожище, вул. Незалежності,4	магазин "Копієчка" (оренда)	Басараба У.В	120	Непродовольчі товари
77	ТзОВ "РУШ"	м.Рожище, вул. Незалежності,4	магазин "Єва" (оренда)		104	Непродовольчі товари
78	П-ць Богдан Н.Є.	м.Рожище, вул. Незалежності,4	магазин "Халявка"		24	Продовольчі товари
79	П-ць Дубас Т.Ю.	м.Рожище, вул. Незалежності,4	магазин "Карамел я" (оренда)	Дубас Т.Ю.	20	Продовольчі товари
80	П-ць Ляшенко В.В.	м.Рожище, вул. Незалежності,4а	магазин "Від 1грн." (оренда)	Ляшенко В.В.	60	Непродовольчі товари
81	П-ць Оліщук Л.Ф.	м.Рожище, вул. Незалежності,6	магазин "Капітошка" (оренда)	Оліщук Л.Ф.	150	Дитячий одяг і взуття
82	П-ць Герасимчук М.М.	м.Рожище, вул. Незалежності,6	магазин "Одяг для всіх"	Герасимчук М.М.	46	Одяг, взуття

83	П-ць Гнатченко О.В.	м.Рожище, вул. Незалежності,6	магазин "Махровий світ" (оренда)	Гнатченко О.В.	60	Непродовольчі товари
84	П-ць Жижко-Смик І.І.	м.Рожище, вул. Незалежності,7	магазин "Люкс"	Жижко-Смик І.І.	120	Продовольчі товари
85	П-ць Шульгач О.В.	м.Рожище, вул. Незалежності,8	торговий цент "Сіті цент"	Шульгач О.В.	140	Непродовольчі товари, послуги
86	П-ць Тананайко С.М.	м.Рожище, вул. Незалежності,8	торгова точка "Подарунки-2" (оренда)	Тананайко С.М.	40	Непродовольчі товари
87	П-ць Чабанчук М.А.	м.Рожище, вул. Незалежності,8	торгова точка (оренда)	Чабанчук М.А.	18	Надгробні пам'ятники
88	П-ць Кухарчук О.М.	м.Рожище, вул. Незалежності,8	торгова точка "Мажор" (оренда)	Кухарчук О.М.	30	Комісійні товари
89	П-ць Фальфушинський О.Р.	м.Рожище, вул. Незалежності,9	магазин "Акцент"	Фальфушинський О.Р.	120	Непродовольчі товари
90	П-ць Сірук М.В.	м.Рожище, вул. Незалежності,11	магазин "Лотос"	Сірук М.В.	73	Одяг, взуття
91	П-ць Конащук А.В.	м.Рожище, вул. Незалежності,11а	магазин "Автозапча-стини" (оренда)	Конащук А.В.	70	Автозапчастини та аксесуари
92	П-ць Пулатов І.С.	м.Рожище, вул. Незалежності,12	магазин	Пулатов І.С.	40	Продовольчі товари
93	П-ць Тананайко С.М.	м.Рожище, вул. Незалежності,12а	магазин "Подарунки"	Тананайко С.М.	26	Непродовольчі товари
94	П-ць Муляр Р.М.	м.Рожище, вул. Незалежності,12а	магазин "Вацак" (оренда)	Муляр Р.М.	25	Кондитерські вироби
95	П-ць Поліщук Н.М.	м.Рожище, вул. Незалежності,13	магазин "Малюк"	Поліщук Н.М.	17	Продовольчі товари
96	П-ць Кучірка О.В.	м.Рожище, вул. 8 Березня	ларьок "Кіт, пес"	Кучірк О.В.	12	Товари для тварин
97	П-ць Дмитрук О.Т.	м.Рожище, вул. Незалежності,18	магазин "Барвінок"	Дмитрук О.Т.	64	Непродовольчі товари
98	П-ць Кулик Ю.А.	м.Рожище, вул. Незалежності,18	магазин "Агат"	Кулик Ю.А.	65,3	Непродовольчі товари
99	П-ць Шепелюк О.О.	м.Рожище, вул. Незалежності,18	магазин "Едельвейс"	Шепелюк О.О.	72,4	Продовольчі товари
100	П-ць Клепанчук Н.М.	м.Рожище, вул. Незалежності,18а	магазин "Тридцят очка" (оренда)	Клепанчук Н.М.	72	Одяг, взуття
101	П-ць Майструк Г.А.	м.Рожище, вул. Незалежності,18б	магазин "Мікс" (оренда)	Майструк Г.А.	100	Продовольчі, непродовольчі товари
102	П-ць Борсук І.В.	м.Рожище, вул. Незалежності,20	магазин "Катерина"	Борсук І.В.	40	Продовольчі товари
103	П-ць Антонюк А.І.	м.Рожище, вул. Незалежності,22	магазин "Евеліна" (оренда)	Антонюк А.І.	38	Продовольчі товари
104	П-ць Лемещук Т.М.	м.Рожище, вул. Незалежності,23	магазин "Добродій"	Лемещук Т.М.	60	Канцтовари

105	П-ць Клепанчук Н. М.	м.Рожище, вул. Незалежності,25	магазин "Все від 40 грн." (оренда)	Клепанчук Н.М.	113,6	Непродовольчі товари
106	П-ць Жураківський А.А.	м.Рожище, вул. Незалежності,33	магазин "Ажур"	Жураківський А.А.	36	Непродовольчі товари
107	П-ць Сегеда Т.М.	м.Рожище, вул. Незалежності,41	магазин "Продовольча крамничка"	Сегеда Т.М.	25	Продовольчі товари
108	П-ць Нікітченко В.Б.	м.Рожище, вул. Незалежності,43	магазин "Ритуальні послуги" (оренда)	Нікітченко В.Б.	70	Ритуальні товари
109	П-ць Дубас Т.Ю.	м.Рожище, вул. Незалежності,46	магазин "Карамелля" (оренда)	Дубас Т.Ю.	25	Продовольчі товари
110	П-ць Деркач Л.В.	м.Рожище, вул. Незалежності,46	магазин "Шара"	Деркач Л.В.	75	Непродовольчі товари
111	П-ць Демидюк В.М.	м.Рожище, вул. Незалежності,47	магазин "Кібернет" (оренда)	Демидюк В.М.	40	Комп'ютерна техніка
112	П-ць Данчук С.В.	м.Рожище, вул. Незалежності,49	магазин "Світлячок"	Данчук С.В.	30	Продовольчі товари
113	П-ць Олішевський О.О.	м.Рожище, вул. Незалежності,50/2	міні-маркет "Наш край Експрес" (оренда)	Олішевський О.О.	100	Продовольчі товари
114	П-ць Оксенюк Н.М.	м.Рожище, вул. Незалежності,50/1	магазин "Наша ряба" (оренда)	Оксенюк Н.М.	45	Продовольчі товари
115	П-ць Дем'янчук М.В.	м.Рожище, вул. Незалежності,55	магазин "Електровіт"	Дем'янчук М.В.	20	Електротовари
116	П-ць Дем'янчук Л.М.	м.Рожище, вул. Незалежності,58/1	магазин "Смак" (оренда)	Дем'янчук Л.М.	32	Продовольчі товари
117	П-ць Вишневський В.Ф.	м.Рожище, вул. Незалежності,66/1	магазин "Гостинець"	Вишневський В.Ф.	20	Продовольчі товари
118	П-ць Білецький Я.В.	м.Рожище, вул. Незалежності,71	магазин "Сюрприз" (оренда)	Білецький Я.В.	18	Непродовольчі товари
119	П-ць Бастрон О.С.	м.Рожище, вул. Незалежності,71	магазин "Сонечко" (оренда)	Бастрон О.С.	103,7	Непродовольчі товари
120	П-ць Вередін О.Г.	м.Рожище, вул. Незалежності,81	ларьок "Хліб"	Вередін О.Г.	6	Хлібобулочні вироби
121	П-ць Оксенюк Н.М.	м.Рожище, вул. Незалежності,88	магазин "Наша ряба" (оренда)	Оксенюк Н.М.	30	Продовольчі товари
122	П-ць Фрузінська В.Я.	м.Рожище, вул. Незалежності,89	магазин "Фея"	Фрузінська В.Я.	22,4	Непродовольчі товари
123	П-ць Капітанюк Л.М.	м.Рожище, вул. Незалежності,89	магазин "Олімп"	Капітанюк Л.М.	30	Продовольчі товари

124	ТзОВ "Квартал 5"	м.Рожище, вул. Незалежності,95	магазин "Алкоголь ,тю тюн" (оренда)		72	Продовольчі товари
125	П-ць Ковальчук О.В.	м.Рожище, вул. Незалежності,95	магазин "Одяг з Європи" (оренда)		140	Одяг б/у
126	П-ць Сидорук О.В.	м.Рожище, вул. Незалежності,95	магазин "Юлія"	Сидорук О.В.	26	Продовольчі, непродовольчі товари
127	П-ць КовальчукС. М.	м.Рожище, вул. Незалежності,96	магазин "Вікторія"	Ковальчук С.М.	35	Продовольчі товари
128	П-ць Макарусь Н.Є.	м.Рожище, вул. Незалежності,109	магазин "Венеція"	Макарусь Н.Є.	38	Продовольчі товари
129	П-ць Герасимчук Л.М.	м.Рожище, вул. Героїв УПА,2	магазин "Свіжий хліб"	Герасимчук Л.М.	18	Продовольчі товари
130	П-ць Блецька Р.В.	м.Рожище, вул. Героїв УПА,2	магазин "Сюрприз" (оренда)	Блецька Р.В.	16	Непродовольчі товари
131	П-ць Левчук М.І.	м.Рожище, вул. Героїв УПА,2	магазин "Родинна ковбаска" (оренда)	Левчук М.І.	15,3	Продовольчі товари
132	П-ць Бенещук Ю.А.	м.Рожище, вул. Героїв УПА,2	магазин "Побутов а техніка"	Бенещук Ю.А.	29	Побутова техніка
133	П-ць Міщанчук Л.С.	м.Рожище, вул. Героїв УПА,2	магазин "Автозап частини" (оренда)	Міщанчук Л.С.	33	Автозапчастини та аксесуари
134	П-ць Ішук Ю.Ф.	м.Рожище, вул. Героїв УПА,2	магазин "Меблі" (оренда)	Ішук Ю.Ф.	50	Меблі
135	П-ць Козловський І.В.	м.Рожище, вул. Героїв УПА,2	магазин "Автозап частини" (оренда)	Козловський І.В.	47,6	Автозапчастини та аксесуари
136	П-ць Прокопчук В.А.	м.Рожище, вул. Героїв УПА,2	магазин "Інтер'єр" (оренда)	Прокопчук В.А.	77	Непродовольчі товари
137	ТДВ "Рожищенсь кий сирзавод"	м.Рожище, вул. Героїв УПА,2	торгова точка		52	Молочні продукти
138	П-ць Демчук М.Б.	м.Рожище, вул. Героїв УПА,2	магазин "Престиж" (оренда)	Демчук М.Б.		Непродовольчі товари
139	П-ць Штельмах Л.	м.Рожище, вул. Героїв УПА,2а	магазин "Золото"	Штельмах Л.	20	Золоті вироби
140	П-ць Калита Л.В.	м.Рожище, вул. Героїв УПА,2а	магазин "Флора"	Калита Л.В.	25	Непродовольчі товари
141	П-ць МельничукЮ А	м.Рожище, вул. Героїв УПА,2а	магазин "Юван" (оренда)	Мельничук Ю.А.	18	Продовольчі товари
142	П-ць Шкробот Л.В.	м.Рожище, вул. Героїв УПА,2	магазин "Драйв" (оренда)	Шкробот Л.В.	50	Техніка
143	П-ць Новосад О.Г.	м.Рожище, вул. Героїв УПА,2	ларьок "Квіти"	Новосад О.Г.	6	Квіти
144	П-ць Фердолевсь кий А.В.	м.Рожище, вул. Героїв УПА,3	ларьок	Фердолевсь кий А.В.	10	Насіння, мінеральні добрива
145	П-ць Нікуліна О.В.	м.Рожище, вул. Героїв УПА,5	магазин "Побутов а техніка" (оренда)	Нікуліна О.В.	28,8	Побутова техніка

146	ТОВАРИСТВО З ОБМЕЖЕНОЮ ВІДПОВІДАЛЬНІСТЮ "ЕКО- МАРКЕТ"	м.Рожище, пл. Б.Хмельницького ,1	"ЕКО- МАРКЕТ"	Присяжнюк С.Д.	740	Продовольчі, непродовольчі товари
147	ТзОВ "Волиньтаба к"	м.Рожище, пл. Б.Хмельницького ,1	магазин "Дункан" (оренда)		25	Продовольчі товари, цигарки
148	ТзОВ "Гараж Мобайл Груп"	м.Рожище, пл. Б.Хмельницького ,1а	торгова точка (оренда)	Таліманчук І.А.	5	Мобільні телефони, аксесуари
149	П-ць Волощук А.Г.	м.Рожище, пл. Б.Хмельницького ,7	магазин "Господар "	Волощук А.Г.	100	Непродовольчі товари
150	П-ць Сегеда Т.М.	м.Рожище, вул. Н.Ужвій,30	магазин "Берізка"	Сегеда Т.М.	70	Продовольчі, непродовольчі товари
151	П-ць Кучірко О.В.	м.Рожище, вул. 8 Березня	магазин "Дивосвіт "	Кучірко О.В.	80	Непродовольчі товари
152	П-ць Чухрай О.В.	м.Рожище, вул.Ліпкана,1а	магазин "Одісей"	Чухрай О.В.	65	Непродовольчі товари
153	МПП "Дельта"	м.Рожище, вул. Ювілейна,1б	магазин "Дельта"		67,4	Продовольчі, непродовольчі товари
154	П-ць Шварцкоп В.Б.	м.Рожище, вул. Шевченка,4д	Торговий центр "Теплоце нтр"	Шварцкоп В.Б.	180	Непродовольчі товари
155	МПП "Дельта"	м.Рожище, вул.Виговського, 1	магазин "Дельта"		63	Продовольчі, непродовольчі товари
156	П-ць Адамчук В.Ю.	м.Рожище, вул.Куліша,59	магазин "Криничка "	Адамчук В.Ю.	15	Продовольчі товари
157	П-ць Марчук В.Є.	м.Рожище, вул. Кондратюка, 12б	магазин "Щедрик"	Марчук В.Є.	30	Продовольчі товари
158	П-ць Копиш О.В.	м.Рожище, вул.Гранична,45	магазин "Кошик"	Копиш О.В.	27	Продовольчі товари
159	П-ць Головач Г.В.	м.Рожище, вул.Гранична,81	магазин "Продтов ари"	Головач Г.В.	107,8	Продовольчі, непродовольчі товари
160	МПП "Дельта"	м.Рожище, вул.Набережна, 42	магазин "Дельта"		30	Продовольчі, непродовольчі товари
161	П-ць Музичко Р.І.	м.Рожище, вул.Січових Стрільців,18	ларьок "Рукавичк а"	Музичко Р.І.	18	Продовольчі товари
162	П-ць Ващук Л.П.	м.Рожище, вул. Грушевського,1	магазин "Дешевий одяг"	Ващук Л.П.	28	Одяг б/у
163	П-ць Лоза М.П.	м.Рожище, вул. Грушевського,21	магазин "Калина"	Лоза М.П.	27	Продовольчі, непродовольчі товари
164	МПП "Дельта"	м.Рожище, вул.Чайковського ,1	магазин "Дельта"		63,2	Продовольчі, непродовольчі товари

165	П-ць Алієва Л.Є.	м.Рожище, вул. Чайковського,15	магазин "Міні-маркет"	Алієва Л.Є.	55,3	Продовольчі, непродовольчі товари
166	П-ць Момонт Ю.Є.	м.Рожище, вул. Л.Українки,2	магазин "Від А до Я" (оренда)	Момонт Ю.Є.	105	Непродовольчі товари
167	П-ць Козак М.П.	м.Рожище, вул.Л.Українки,2	ларьок "Ваш урожай" (оренда)	Козак М.П.	15	Насіння, мінеральні добрива
168	П-ць Кобак Ф.М.	м.Рожище, вул. Л.Українки,2а	ларьок "С/г продукція" (оренда)	Кобак Ф.М.	25	Висівки, зерно
169	П-ць Книш І.В.	м.Рожище, вул. Л.Українки,2а	ларьок	Книш І.В.	6	Насіння, засоби захисту рослин
170	П-ць Яценко В.Ю.	м.Рожище, вул. Заньковець-кої,37	магазин "Автозапчастини" (оренда)	Яценко В.Ю.	67	Автозапчастини та аксесуари
171	П-ць Садік Л.М.	м.Рожище, вул.Селянська,9	магазин "Крамниця"	Садік Л.М.	60	Продовольчі товари
172	П-ць Волощук В.М..	м.Рожище, вул.Мостова,4б	магазин "Артем"	Волощук В.М..	100	Побутові товари
173	П-ць Ніколайчук В. П.	м.Рожище, вул.Мостова,1а	торговий центр "Велес"	Ніколайчук В.П.	400	Непродовольчі товари
174	П-ць Дорош Л.В.	м.Рожище, вул.Мостова,1а	магазин "Білосніжка" (оренда)	Дорош Л.В.	200	Побутова хімія, канцтовари
175	П-ць Конащук А.В.	м.Рожище, вул.Мостова,1а	магазин "Автозапчастини" (оренда)	Конащук А.В.	50	Автозапчастини та аксесуари
176	П-ць Давидович О.Г.	м.Рожище, вул.Мостова,2	магазин "Нова оселя"	Давидович О.Г.	120	Побутові товари
177	П-ць Кузьміч В.Є.	м.Рожище, вул.Мостова,2	ларьок "Гудок" (оренда)	Кузьміч В.Є.	8	Мобільні товари та аксесуари
178	П-ць Кравченко Н.Я.	м.Рожище, вул.Мостова,2	магазин "Дім, сад, город"	Кравченко Н.Я.	60	Побутові товари
179	П-ць Прокопчук В. А.	м.Рожище, вул.Мостова,12	салон-магазин "Інтер'єр-центр"	Прокопчук В.А.	345	Меблі, люстри
180	П-ць Пайцун І.А.	м.Рожище, вул.Мостова,4б	магазин "Секонд" (оренда)	Пайцун І.А.	48	Одяг б/у
181	П-ць Шевчук О.П.	м.Рожище, вул.Мостова,4	магазин "Взуття"	Шевчук О.П.	17	Взуття
182	П-ць Давидович Г.С.	м.Рожище, вул.Мостова,4д	магазин "Нова оселя.Две рі"	Давидович Г.С.	30	Непродовольчі товари
183	П-ць Калитюк О.А.	м.Рожище, вул.Мостова,2	магазин "Артем"	Калитюк О.А.	108	Непродовольчі товари
184	П-ць Пальонка В.О.	м.Рожище, вул.Мостова,4а	магазин "Меблі" (оренда)	Пальонка В.О.	28	Меблі
185	П-ць Бруско А.А.	м.Рожище, вул.Гагаріна,47	магазин "Бублик" (оренда)	Бруско А.А.	89	Продовольчі товари
186	П-ць Семенюк А.А.	м.Рожище, вул.Гагаріна,47	магазин "Від А до Я" (оренда)	Семенюк А.А.	40	Побутові товари

187	П-ць Миколайчук І.В.	м.Рожище, вул.Гагаріна,47	магазин "Дім під ключ" (оренда)	Миколайчук І.В.	30	Будівельні матеріали
188	П-ць Поторась Р.І.	м.Рожище, вул.Промислова, 2а	магазин "Юлія"	Поторась Р.І.	70	Продовольчі товари
189	П-ць Сенюк З.В.; П-ць Сенюк О.Ю.	м.Рожище, вул. Промислова, 1	магазин "Продтов ари" (оренда)	Сенюк З.В.	65	Продовольчі товари
190	П-ць Конащук А.В.	м.Рожище, вул.Гагаріна,4	магазин "Автозап частини" (оренда)	Конащук А.В.	20	Автозапчастини та аксесуари
191	МПП "Дельта"	м.Рожище, вул.Гагаріна, 18	магазин "Дельта"		45	Продовольчі, непродово-льчі товари
192	П-ць Омельчук С.О.	м.Рожище, вул.Мазепи,121	магазин "Продукти "	Омельчук С.О.	30	Продовольчі товари
193	П-ць Іщук Б.В.	м.Рожище, вул. Мостова,1а	ларьок "Мобісерв іс" (оренда)	Іщук Б.В.	10	Мобільні телефони, аксесуари
194	ТзОВ "Волиньагро бізнес"	м.Рожище, вул. Привокзальна, 3	магазин "Ваш урожай"		20	Мінеральні добрива
195	П-ць Махнюк К.М.	м.Рожище, вул. Шевченка, 22	магазин «Продукт и - 24-h» (оренда)	Махнюк К.М.	60	Продовольчі товари
196	ТзОВ "Волиньтаба к"	м.Рожище, вул.Мазепи,1	магазин "Дункан" (оренда)		113,9	Продовольчі товари, цигарки
197	П-ць Міщук Л.С.	м.Рожище, вул.Гагаріна,14а	магазин "Автозап частини" (оренда)	Міщук Л.С.	25	Автозапчастини та аксесуари
198	П-ць Грома В.С.	м.Рожище, вул. К.Шилокадзе,19	торгова точка (оренда)	Грома В.С.	22	Продовольчі, непродово-льчі товари
199	П-ць Мельничук О.І.	м.Рожище, вул. К.Шилокадзе,19	магазин	Мельничук О.І.	30	Продовольчі товари
200	П-ць Кобзар А.В.	м.Рожище, вул. К.Шилокадзе,12	магазин	Кобзар А.В.	12	Продовольчі товари
201	П-ць Бойко Л.А.	м.Рожище, вул. Промислова, 23	магазин	Бойко Л.А.	30	Продовольчі товари
202	П-ць Василевська Т.У.	м.Рожище, вул. Промислова, 36	ларьок "Успіх+"	Василевська Т.У.	8	Продовольчі товари
203	П-ць Луцюк	м.Рожище, вул.1Травня,1	ларьок "Автозапч астини"	Луцюк	23	Автозапчастини та аксесуари

204	П-ць Ковальчук О.О.	м.Рожище, вул. Привокзальна, 13	ларьок "Продукти"	Ковальчук О.О.	21	Продовольчі, непродовольчі товари
205	П-ць Антонюк А.І.	м.Рожище, вул.Мазепи,2а	ларьок (оренда)	Антонюк А.І.	21	Продовольчі, непродовольчі товари
206	П-ць Пулатов І.С.	м.Рожище, вул.1 Травня, 18	магазин "Катерина - 2"	Пулатов І.С.	11,8	Продовольчі, непродовольчі товари
207	П-ць Котюк С.Н.	м.Рожище, вул.Мазепи,17	магазин "Автозапчастини"	Котюк С.Н.	70	Автозапчастини, вулканізація
208	ПП «Соломія-сервіс»	м.Рожище, вул. Незалежності,1	Аптека "Подорожник" (оренда)		80	ліки, медичні препарати
209		м.Рожище, вул. Незалежності,2	Аптека "Добра аптека" (оренда)		100	ліки, медичні препарати
210	ТзОВ "Волиньфарм"	м.Рожище, вул. Незалежності,18/2	Аптека "Волиньфарм" (оренда)		51	ліки, медичні препарати
211	ТзОВ "Перфекс"	м.Рожище, вул. Незалежності,62	Аптека "Перфекс"		99,7	ліки, медичні препарати
212	ДВТП "Волиньфарм постач"	м.Рожище, вул. Незалежності,24	Аптека		78,1	ліки, медичні препарати
213	ТзОВ "Сальве"	м.Рожище, вул. К.Шилокадзе,19	Аптечний пункт "Сальве"		20	ліки, медичні препарати
214	ТзОВ "Перфекс"	м.Рожище, вул. Героїв УПА,2	Аптека "Перфекс"		18	ліки, медичні препарати
215	ВАТ «Волиньзоовет промпостач»	м.Рожище, пл.Б.Хмельницького,7	Ветеринарна аптека		10	ліки для тварин
216	П-ць Міщук М.І.	м.Рожище, вул. Незалежності,1	Ветаптечний пункт (оренда)	Міщук М.І.	12	ліки для тварин
217	ТзОВ "Перфекс"	м.Рожище, вул. К.Шилокадзе,19	Аптечний пункт "Перфекс" (оренда)		51	ліки, медичні препарати
218	ТзОВ "Волиньфарм"	м.Рожище, вул. К.Шилокадзе,19	Аптечний пункт "Волиньфарм" (оренда)		23,5	ліки, медичні препарати
219	ДВТП "Волиньфарм постач"	м.Рожище, вул. К.Шилокадзе,19	Аптечний пункт "Волиньфарм постач" (оренда)		23,7	ліки, медичні препарати
220	П-ць Строчинський Б.Т.	м.Рожище, вул. К.Шилокадзе,19	Аптечний пункт (оренда)	Строчинський Б.Т.	20	ліки, медичні препарати



221	П-ць Сак С.С.	м.Рожище, вул. Героїв УПА,2	Ветеринарний аптечний пункт "Айболіт" (оренда)	Сак С.С.	16	ліки та товари для тварин
222	ТзОВ "Аветра"	м.Рожище, вул. 1 Травня,1	АЗС "Аветра"	КорольчукО.	100	ПММ , продовольчі товари
223	ТзОВ "Агрос" ЛТД	м.Рожище, вул. Селянська,25	АЗС "Агрос"		100	ПММ , продовольчі товари
224	ТзОВ "Західенерго ресурс"	м.Рожище, вул. Чайковського,19	АЗС "Роси"		99	ПММ , продовольчі товари
225	П-ць Куренга П.	м.Рожище, вул. Привокзальна	ларьок продуктової	Куренга П.	20	Продовольчі товари
226	П-ць Зінгель В.Я.	м.Рожище, вул. Грушевського, 17	торговий офіс (оренда)	Зінгель В.Я.	16	Вікна, двері
227	П-ць Лемещук Т.М.	м.Рожище, вул. Незалежності,47 І пов.	магазин "Добродій"	Лемещук Т.М.	66	Канцтовари

## Додаток 11 Перелік підприємств громадського харчування Рожищенської громади

№ з/п	Власник підприємства ресторанного господарства	Адреса підприємства	Назва підприємства	Прізвище, ім'я, по батькові керівника	Загальна площа, кв.м	Кількість посадкових місць
1	Прокопчук Віктор Миколайович	Тов. Мальованка смт.Дубище	Прокопчук Валерій Олександрович	С.Носачевич і вул. Прилісна 4	80	100
2	Юхимець Тетяна Миколаївна	смт.Дубище, вул..Зелена 48	Кафе-бар «SELO»	Юхимець Тетяна Миколаївна	214.0	48
3	Клімішин Леонід О.	с. Навіз вул. Б.Хмельницького,6	«Бар-лева»	Клімішин Леонід О	126	115
4	Сасовська Людмила В.	с. Сокіл, Незалежності, 69	Бар	Сасовська Людмила В.	87,0	60
5	Вольська Тетяна Костянтинівна	с.Пожарки	зал для обрядових подій приватна власність	Вольська Тетяна Костянтинівна	200	150
6	ФОП Каленюк Олена Анатоліївна	с.Переспа вул..Ковельська,49	БАР	Каленюк Олена Анатоліївна	25 (орендують в ТзОВ «ОМЕГА ПЛЮ»)	30
7	Підприємство громадського харчування	м.Рожище, вул. Незалежності, 2	Ресторан "Стир"		170	150
8	П-ць Богдан А.А.	м.Рожище, вул. Незалежності, 2	Кафе "Веренда"	Богдан А.А.	120	70
9	ТзОВ «І-Торг»	м.Рожище, вул. Незалежності, 7	«Long Pizza»			90
10	П-ць Семенюк В.О.	м.Рожище, вул. Незалежності, 8	Кавярня "Rip-koffe" (оренда)	Семенюк В.О.	34	20
11	П-ць Свередюк О.	м.Рожище, вул. Незалежності, 46	Кафетерій "Стрім-Бар"	Свередюк О.	72,5	50
12	П-ць Чуйко П.О.	м.Рожище, вул. Незалежності, 48	Кафе "Піцерія" (власне)	Чуйко О.П.	25	20
13	П-ць Захар'єв - Данілов В.В.	м.Рожище, вул. Незалежності, 55	Бар "Квадрат" (власне)	Захар'єв - Данілов В.В.	100	80

14	П-ць Макарусь Н.Є.	м.Рожиче, вул. Незалежності, 109	Кафе "Венеція" (власне)	Макарусь Н.Є.	180	40
15	П-ць Сидорчук С.А.	м.Рожиче, вул. Героїв УПА, 2	Бар "Ринок" (оренда)	Сидорчук С.А.		38
16	П-ць Макарусь Н.Є.	м.Рожиче, вул. Грушевського, 1	Кафе "Затишок" (власне)	Макарусь Н.Є.	58	24
17	П-ць Ковальчук В.В.	м.Рожиче, пл. Б.Хмельницьк ого, 1	Міні кавярня "Кофе-тайм" (оренда)	Ковальчук В.В.	10	10
18	П-ць Бута Н.Я.	м.Рожиче вул. Мазепи,31	Кафе "Меридіан" (оренда)	Бута Н.Я.	338	60
19	П-ць Дмитроца Л.М.	м.Рожиче, вул. Шевченка, 1а	Бар "Пузатий двір" (власне)	Дмитроца Л.М.	220	120

## Додаток 12 Податкове середовище Рожищенської територіальної громади у 2022 році

Вид податку	Об'єкт оподаткування	Ставки оподаткування Рожищенська ТГ	Граничні ставки оподаткування згідно чинного законодавства	
Єдиний податок	I група	10 % від прожиткового мінімуму	10 % від прожиткового мінімуму	
	II група	20 % від мінімальної заробітної плати	20 % від мінімальної заробітної плати	
Податок на нерухоме майно, відмінне від земельної ділянки	Житлова нерухомість	0,5 % від мінімальної заробітної плати за 1 м.кв. з фізичної особи	1,5 % від мінімальної заробітної плати за 1 м.кв. з фізичної особи	
		0,5 % від мінімальної заробітної плати за 1 м.кв. з юридичної особи	1,5 % від мінімальної заробітної плати за 1 м.кв. з юридичної особи	
	Не житлова нерухомість	0,5 % від мінімальної заробітної плати за 1 м.кв. з фізичної особи	1,5 % від мінімальної заробітної плати за 1 м.кв. з фізичної особи	
		0,5% від мінімальної заробітної плати за 1 м.кв. з юридичної особи	1,5 % від мінімальної заробітної плати за 1 м.кв. з юридичної особи	
Земельний податок	Землі сільськогосподарського призначення	0,5 %	0,3 - 5 %	
	Землі громадської забудови	1,0%	До 5 %	
	Землі промисловості	Для розміщення та експлуатації основних, підсобних і допоміжних будівель та споруд підприємствами, що пов'язані з користуванням надрами	3 % - 5 %	1-5 %
		Для розміщення та експлуатації основних, підсобних і допоміжних будівель та споруд підприємств переробної, машинобудівної та іншої промисловості	3% - 5 %	1-5 %
		Для розміщення та експлуатації основних, підсобних і допоміжних будівель та споруд будівельних організацій та підприємств	2 – 5 %	1-5 %
		Для розміщення та експлуатації основних, підсобних і допоміжних будівель та споруд технічної інфраструктури (виробництва та розподілення газу, постачання пари та гарячої води, збирання, очищення та розподілення води)	2% - 5%	1-5 %
Туристичний збір	загальна кількість днів тимчасового розміщення у місцях проживання	-	внутрішній туризм (громадяни України) – до 0,5 відсотків (до 30 грн); в'їзний туризм (іноземці) - до 5 відсотків (до 300 грн).	
Податок на паркування транспортних засобів	за кожний день діяльності із забезпечення паркування транспортних засобів	Не встановлено, оскільки не визначено в громаді офіційних місць паркування	0,075 відсотка мінімальної заробітної плати	





## Додаток 14 Список депутатів Рожищенської міської ради 8 скликання

№ з/п	П.І.Б.	Дата народження	Фракція
1.	Алієва Лілія Євгенівна	12.05.1963	Слуга Народу
2.	Артисюк Андрій Євгенович	19.06.1986	Слуга Народу
3.	Басалик Леся Іванівна	07.09.1978	Слуга Народу
4.	Безверхий Володимир Володимирович	22.07.1981	За Майбутнє
5.	Богун Юрій Олександрович	16.11.1966	Самопоміч
6.	Бондарук Олег Володимирович	20.11.1970	За Майбутнє
7.	Гайворонська Інна Михайлівна	10.08.1982	ЄС
8.	Зінгель Надія Вікторівна	02.04.1976	За Майбутнє
9.	Карпюк Тетяна Олександрівна	15.03.1983	Батьківщина
10.	Клімчук Антоніна Степанівна	13.04.1973	Батьківщина
11.	Кметюк Орест Михайлович	14.04.1968	За Майбутнє
12.	Ковальчук Віталій Володимирович	13.09.1962	Батьківщина
13.	Куденчук Валерій Миколайович	02.10.1958	Батьківщина
14.	Кузава Ігор Борисович	10.08.1977	За Майбутнє
15.	Кучірка Олександр Васильович	27.12.1979	Самопоміч
16.	Літушко Анна Антонівна	08.08.1983	ЄС
17.	Максимюк Мирослав Миколайович	17.08.1979	Батьківщина
18.	Максимюк Оксана Миколаївна	23.10.1991	За Майбутнє
19.	Нечипорук Ольга Михайлівна	29.06.1967	ЄС
20.	Патлашинський Роман Ярославович	09.11.1978	ЄС
21.	Приходько Сергій Васильович	20.10.1977	ЄС
22.	Сидорук Вячеслав Андронович	14.11.1968	Слуга Народу
23.	Ухачевич Світлана Олександрівна	26.03.1963	За Майбутнє
24.			Слуга Народу
25.			За Майбутнє
26.			Самопоміч

**Примітка:** Троє депутатів достроково припинили повноваження депутата Рожищенської міської ради Луцького району Волинської області:

Кривов'язюк Аліна Володимирівна, від політичної партії «Слуга Народу» (рішення від 21.03.2023 № 32/7 «Про дострокове припинення повноважень депутата Рожищенської міської ради восьмого скликання Кривов'язюк А. В.»);

Федчук Юлія Володимирівна, від політичної партії «За майбутнє» (рішення від 21.03.2023 № 32/8 «Про дострокове припинення повноважень депутата Рожищенської міської ради восьмого скликання Федчук Ю. В.»);

Шварцкоп Віра Василівна, від політичної партії «Самопоміч» (рішення від 09.03.2023 № 31/33 «Про дострокове припинення повноважень депутата Рожищенської міської ради восьмого скликання Шварцкоп В. В.»).

**Додаток 15****Персональний склад виконавчого комітету Рожищенської міської ради**

- 1) Поліщук Вячеслав Анатолійович – міський голова;
- 2) Поліщук Віталій Олександрович – перший заступник міського голови;
- 3) Ляковський Сергій Юрійович – заступник міського голови з питань діяльності виконавчих органів міської ради;
- 4) Зінгель Надія Вікторівна – секретар міської ради;
- 5) Данилюк Оксана Іванівна – керуючий справами (секретар) виконавчого комітету;
- 6) Філіпчук Людмила Михайлівна – староста Дубищенського старостинського округу;
- 7) Забощук Лариса Іванівна – староста Носачевичівського старостинського округу;
- 8) Мазелюк Алла Юріївна – староста Рудко-Козинського старостинського округу;
- 9) Кисіль Дмитро Васильович – староста Топільненського старостинського округу;
- 10) Сасовський Олександр Володимирович – староста Сокілського старостинського округу;
- 11) Лук'янчук Віктор Петрович – староста Переспівського старостинського округу;
- 12) Барвінський Ігор Ярославович – фізична особа -підприємець ;
- 13) Ісаков Ігор Григорович –начальник відділу поліцейської діяльності №1 (м.Рожище) Луцького районного управління поліції ГУНП у Волинській області;
- 14)Бродосюк Володимир Святославович – начальник 3 державної пожежно-рятувальної частини 1 ДПРЗ ГУДСНС України у Волинській області;
- 15) Деречинська Наталія Анатоліївна – керівник відділу ЗЕД ТзОВ «Цунамі»;
- 16) Зінгель Вадим Ярославович – фізична особа-підприємець;
- 17) Богдан Ольга Олегівна – фізична особа-підприємець, засновниця школи англійської мови «Смайлик»; співзасновниця дитячої студії «Нана Банана»
- 18) Дулюк Олександр Валентинович – очільник ГО «Самооборона»;
- 19) Дацюк Микола Миколайович – фізична особа-підприємець, голова сімейного фермерського господарства;
- 20) Шевченко Віталій Юрійович – керівник гуртка «Основи арт-фотографії»;
- 21) Ющук Ірина Іванівна – заступник керівника Громадського формування «Варта громади».

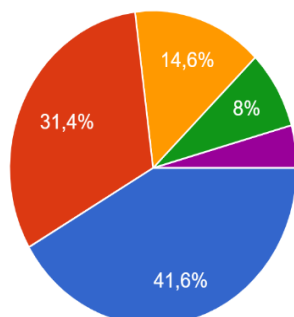


## Додаток 16

## Результати опитування населення Рожищенської територіальної громади.

1. На скільки комфортно Ви відчуваєте себе у Вашому населеному пункті?

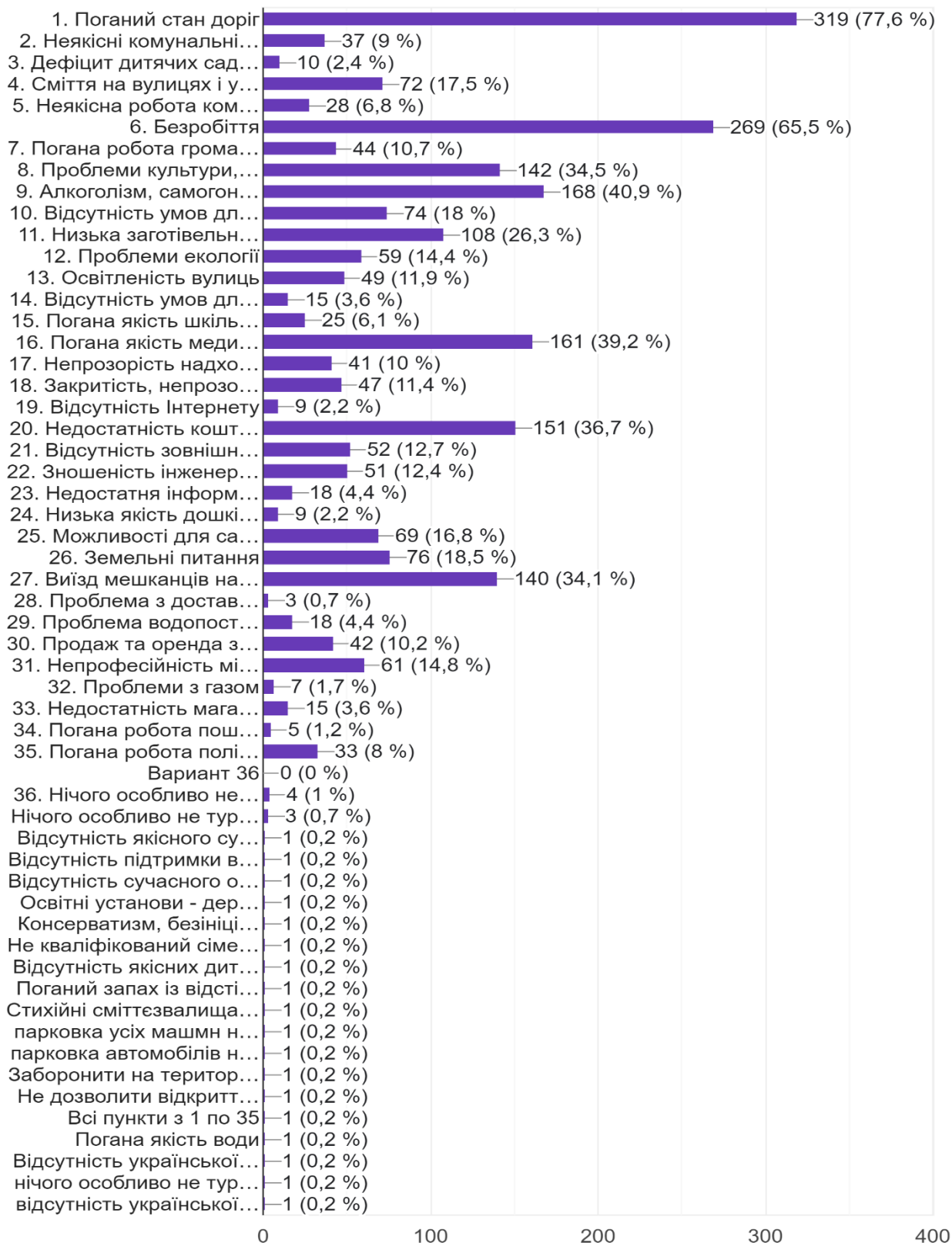
411 ответов



- 1. Мені тут дуже добре, хочу щоб тут жили мої діти і внуки
- 2. Мені тут добре, але хочу щоб мої діти і внуки жили в місті
- 3. Я тут змушений (-а) жити, бо інших варіантів не маю
- 4. Я хотів (-ла) б виїхати із населеного пункту, бо не бачу тут перспектив
- 5. Важко відповісти

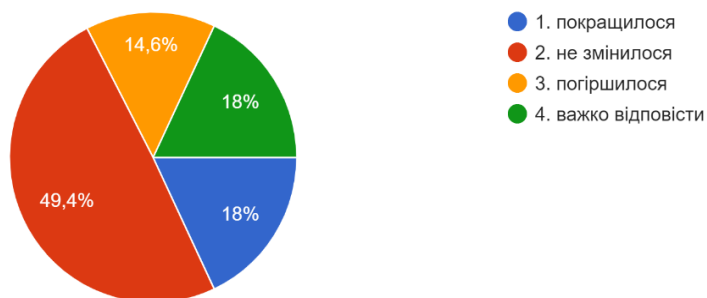
2. Які проблеми, наведені у переліку, є, на Ваш погляд, найбільш актуальними і потребують НЕГАЙНОГО вирішення? Оберіть не більше 7 варіантів відповідей

411 ответов



3. Як Ви оцінюєте, життя у Вашому населеному пункті, протягом останнього півроку: покращилося, погіршилося чи не змінилося?

411 ответов



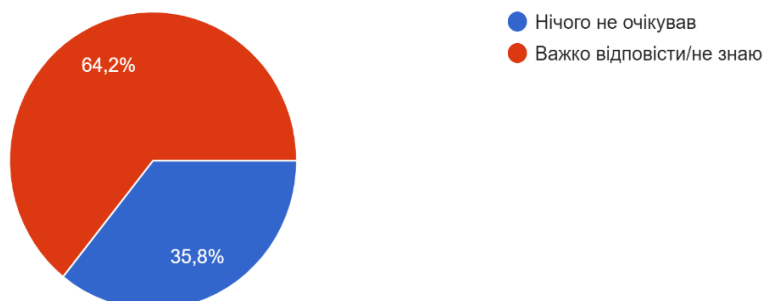
4. Які зміни у житті населеного пункту відбулися після об'єднання?

411 ответов



5. Чого ви очікували від об'єднання для Вашого населеного пункту?

411 ответов



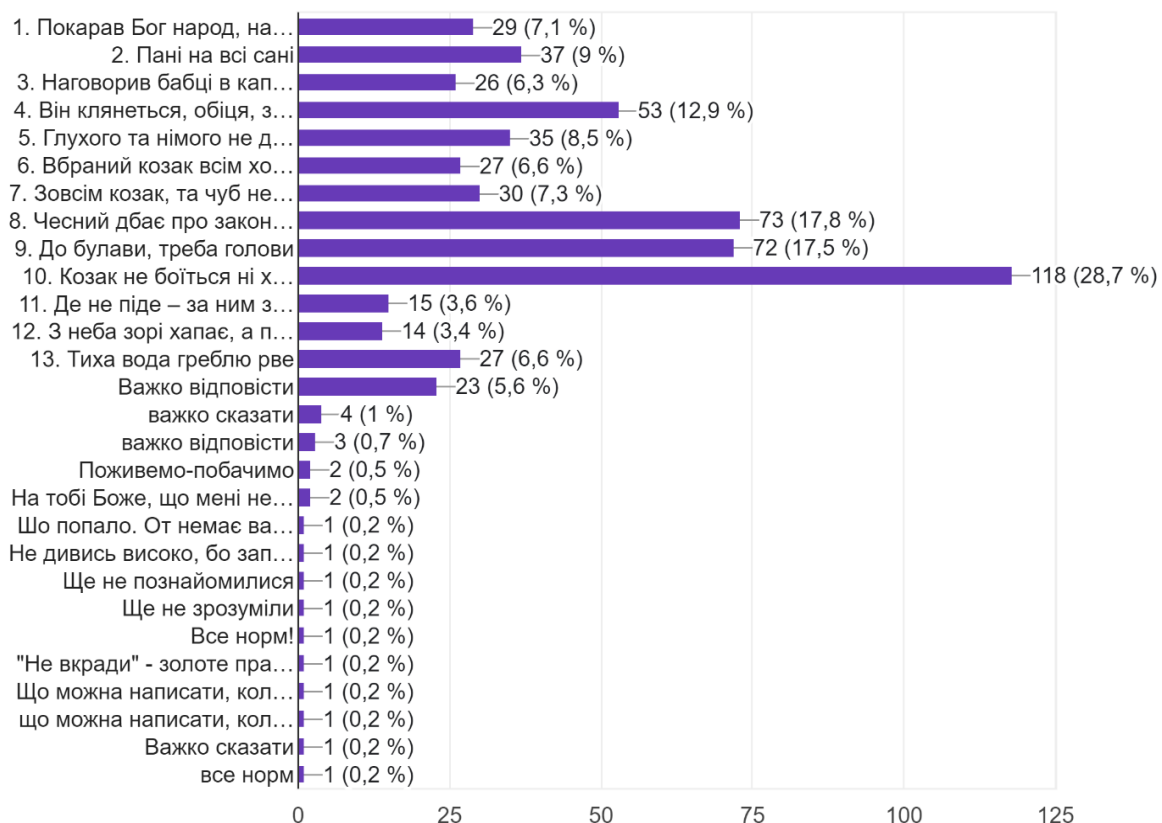
6. Як ви оцінюєте — позитивно чи негативно — діяльність голови Вашої територіальної громади?

411 ответов



7. Виберіть, будь ласка, прислів'я, приказку, що найкраще характеризує голову Вашої територіальної громади? (Не більше трьох відповідей)

411 ответов



8. Як ви оцінюєте — позитивно чи негативно — діяльність депутата, який обраний в міську раду від Вашого округу? (Одна відповідь)

411 ответов



9. Як Ви вважаєте, чи з користю для Вашого населеного пункту вирішувалися протягом останнього року питання розподілу бюджетних коштів? (Одна відповідь)

411 ответов



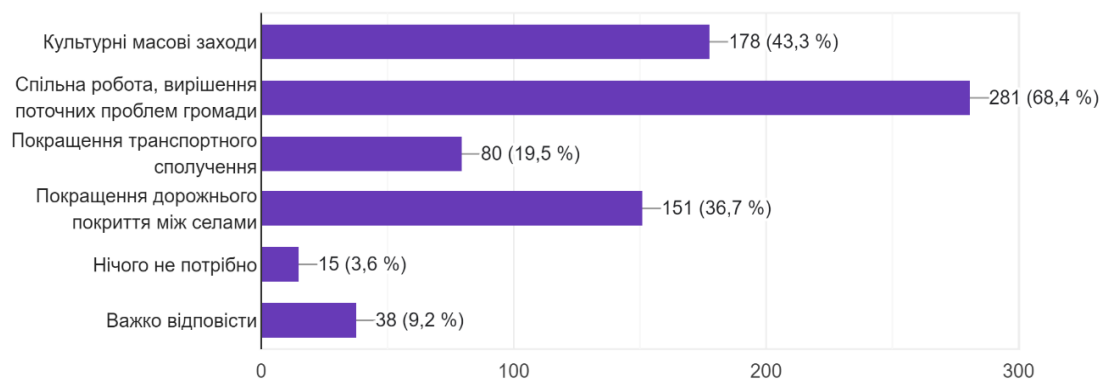
10. Виберіть, будь ласка, прислів'я, приказку, що найкраще описує ситуацію у Вашій громаді, взаємостосунки між людьми? (Не більше трьох обраних відповідей)

411 ответов



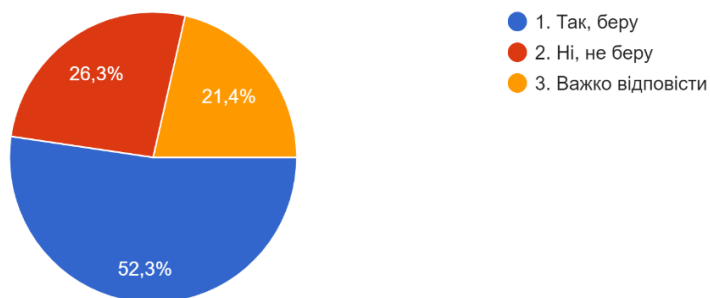
11. На Вашу думку, що саме може покращити стосунки між людьми у громаді, зблизить людей з різних населених пунктів? (Оберіть всі для Вас правильні відповіді)

411 ответов



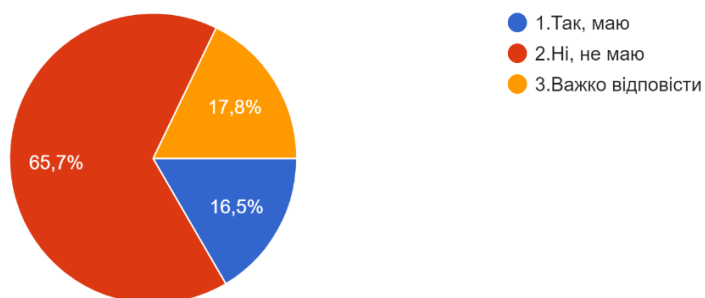
12. Чи готові Ви особисто працювати у складі об'єднання (вулиця, частина населеного пункту, населений пункт) для покращення умов життя? (Одна відповідь)

411 ответов



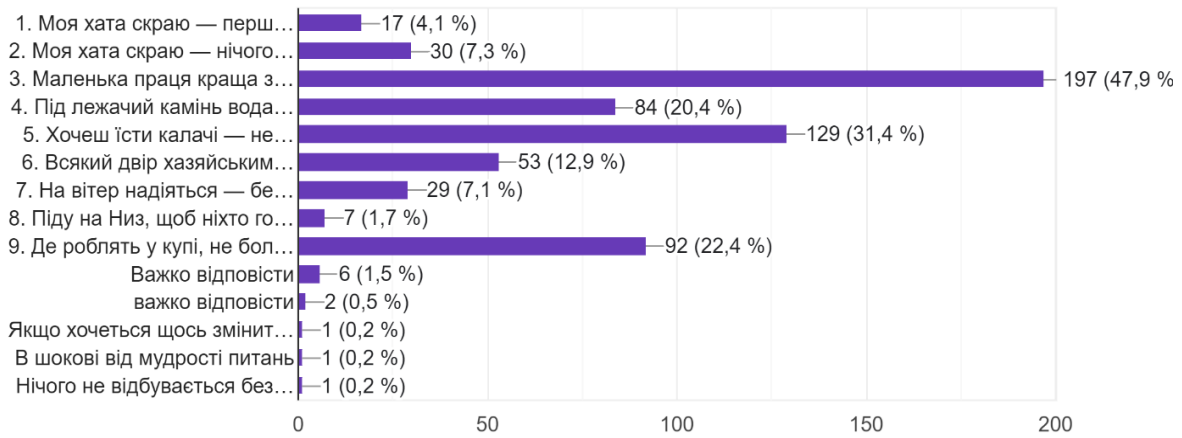
13. Чи маєте Ви вплив на прийняття рішень стосовно покращення умов життя на території свого проживання? (Одна відповідь)

411 ответов



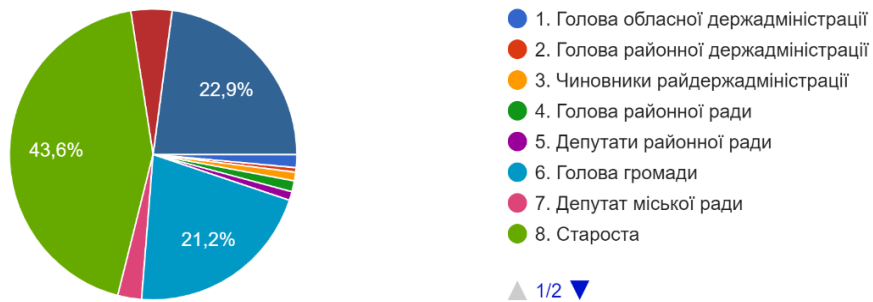
14. Виберіть, будь ласка, приказку, що найбільше відповідає Вашій особистій ролі у житті населеного пункту, громади? (Не більше трьох відповідей)

411 ответов



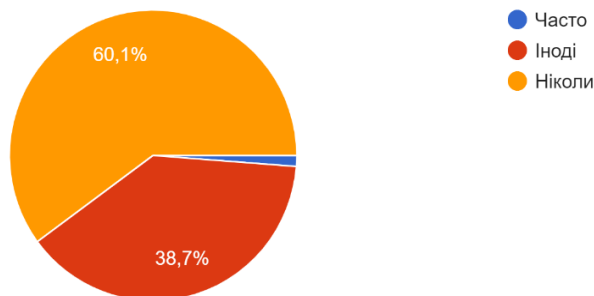
15. В разі виникнення проблем, які потрібно вирішити, до кого Ви звернетесь найперше? (Одна відповідь)

411 ответов



16. Чи звертаєтеся Ви з проблемами, пропозиціями, скаргами до голови громади? (Одна відповідь)

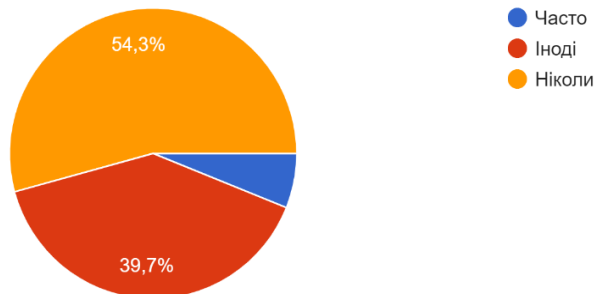
411 ответов





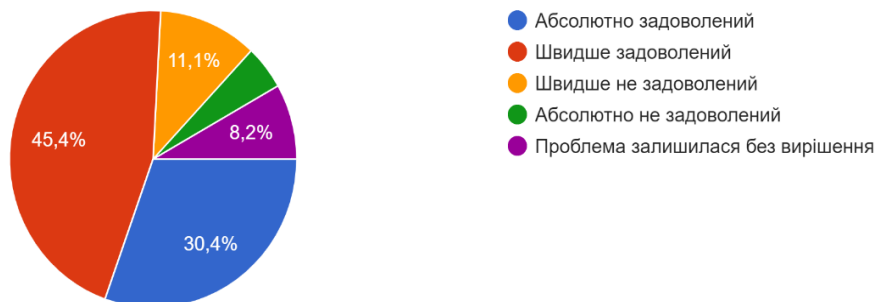
17. Як часто Ви звертаєтесь з проблемами, пропозиціями, скаргами до старости? (Одна відповідь)

411 ответов



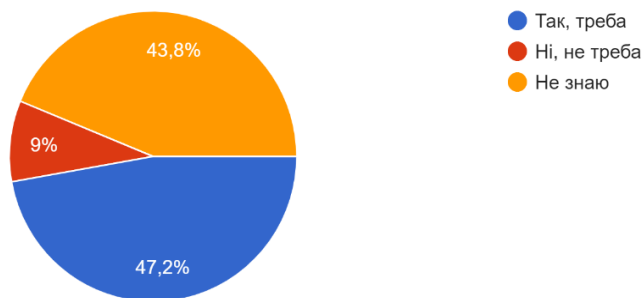
18. Визначте рівень задоволеності вирішенням Вашого звернення (Одна відповідь.)

207 ответов



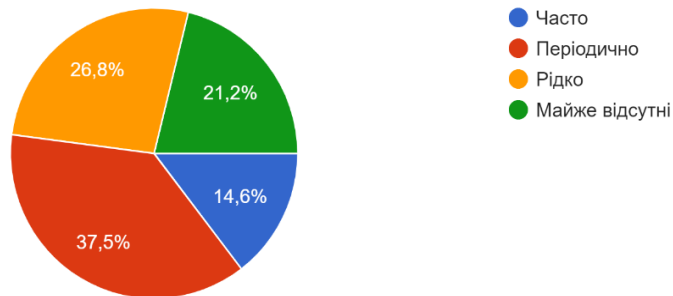
19. Чи потрібно, на Вашу думку, представникам влади Вашої громади пройти спеціалізовані навчальні та тренінгові курси? (Одна відповідь)

411 ответов



20. На Вашу думку, чи часто виникають конфліктні ситуації у Вашій громаді між самими мешканцями, між мешканцями та владою, всередині владних структур?

411 ответов



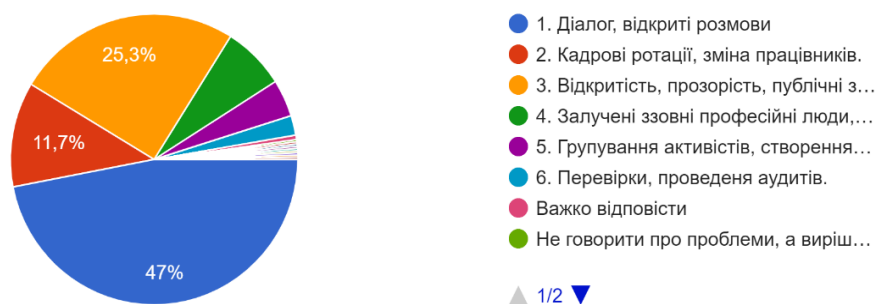
21. На Вашу думку, якими є причини виникнення подібних конфліктних ситуацій:

411 ответов



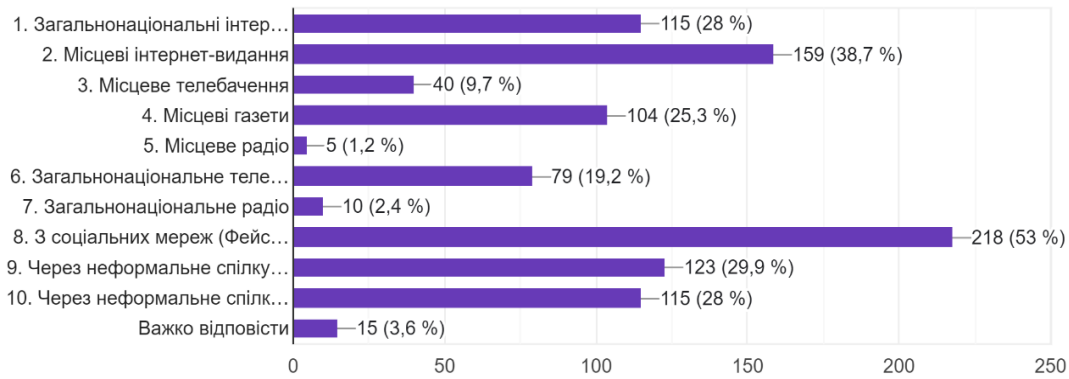
22. На Вашу думку, якими є найкращі механізми подолання виникаючих конфліктних ситуацій?

411 ответов



23. Звідки Ви черпаєте інформацію про суспільно-політичні події у Вашій громаді? (Будь-яка кількість відповідей)

411 ответов



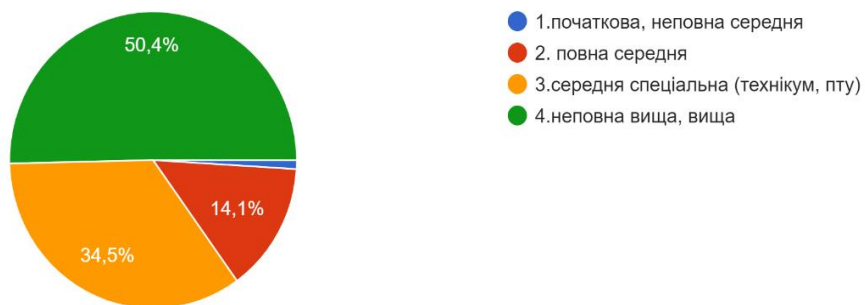
24. Скажіть, будь ласка, який Ваш рід занять на даний час?

411 ответов



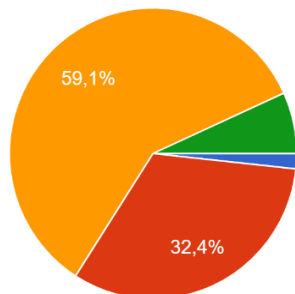
25. Яка у Вас освіта?

411 ответов



26. Яке з цих тверджень найбільш точно характеризує фінансове становище Вашого домогосподарства?

411 ответов



- 1. Нам не вистачає грошей навіть на їжу
- 2. Нам вистачає грошей на їжу, але купувати одяг чи взуття вже складно
- 3. В цілому на життя вистачає, але не на коштовні речі
- 4. Ніяких матеріальних труднощів не відчуваємо

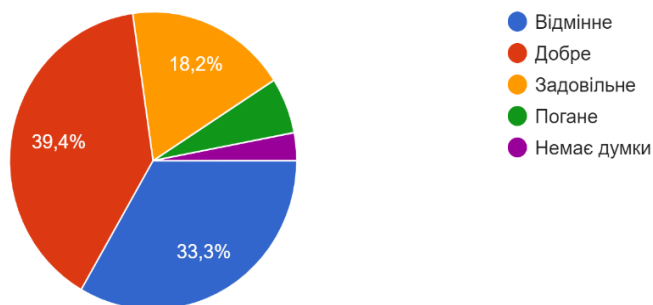
## Додаток 17

**Результати опитування керівників підприємств та підприємців Рожищенської територіальної громади**

Для вивчення громадської думки у Рожищенській громаді проведено опитування керівників підприємств та підприємців. Опитування проводиться в рамках напрацювання Стратегії розвитку громади на найближчі 5 років. Метою дослідження було вивчення орієнтацій, установок, а також думок щодо розвитку громади. Опитування проводилося анонімно, в ньому взяло участь 33 осіб.

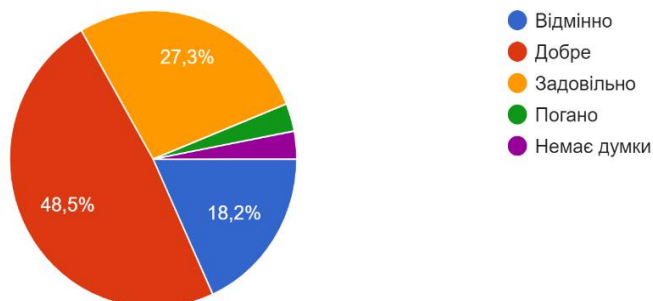
1. Ваша думка про громаду як МІСЦЕ для ведення бізнесу?

33 ответа



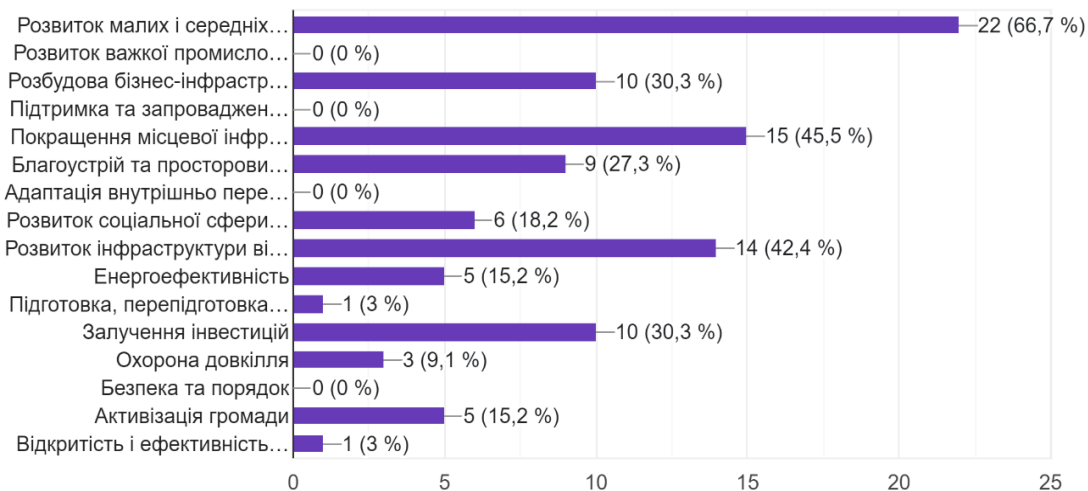
2. Як в цілому Ви оцінюєте роботу місцевої ВЛАДИ?

33 ответа



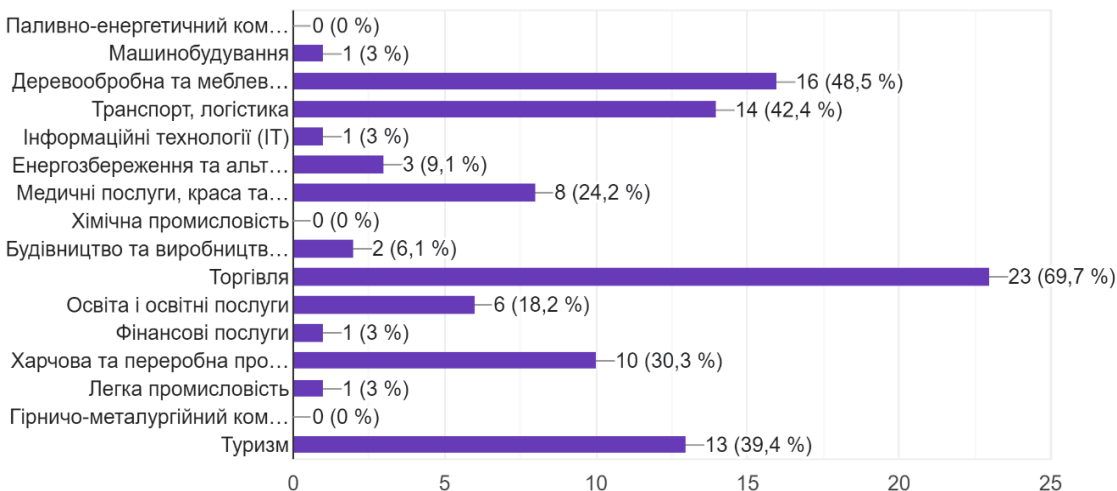
3. Відзначте найважливіші НАПРЯМИ, без яких неможливий економічний розвиток Вашої громади. Виберіть не більше ТРЬОХ варіантів.

33 ответа



4. Зазначте ТРИ ГАЛУЗИ економіки, котрі матимуть найбільше значення у стратегічній перспективі для розвитку Вашої громади.

33 ответа



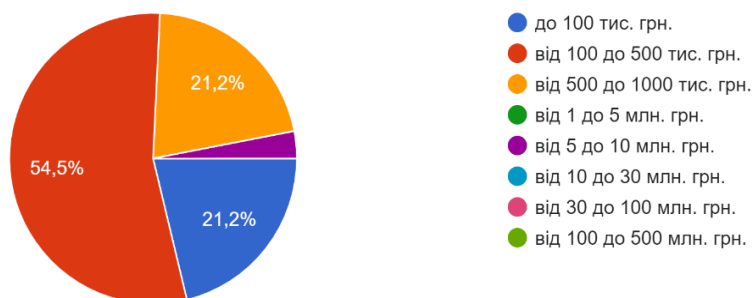
5. До якої сфери діяльності відноситься Ваше підприємство або Ви як фізична особа-підприємець?

33 ответа



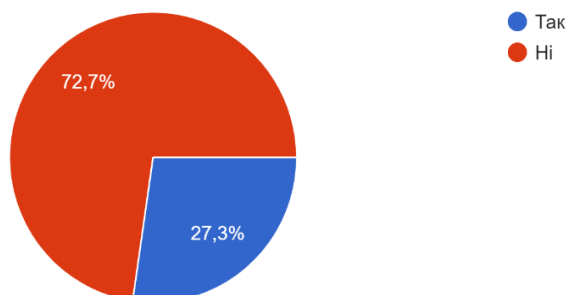
6. Який орієнтовний обсяг виручки від реалізації Вашої продукції, робіт та послуг на 2021 рік (прогноз)?

33 ответа



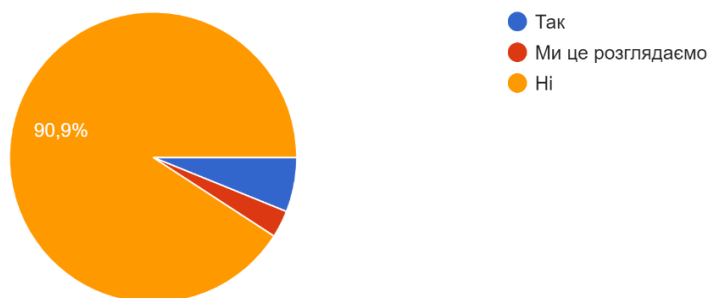
7. Чи є земельна ділянка, якою Ви володієте на правах власності, або яку Ви орендуєте, достатньою для розширення бізнесу чи будівництва?

33 ответа



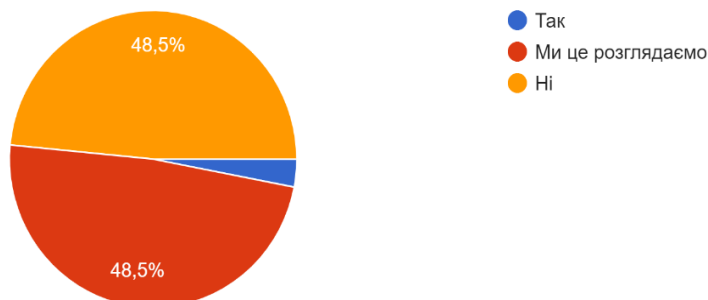
8. Чи плануєте Ви здати в оренду чи продати землю або споруди, що Вам не знадобляться у майбутньому?

33 ответа



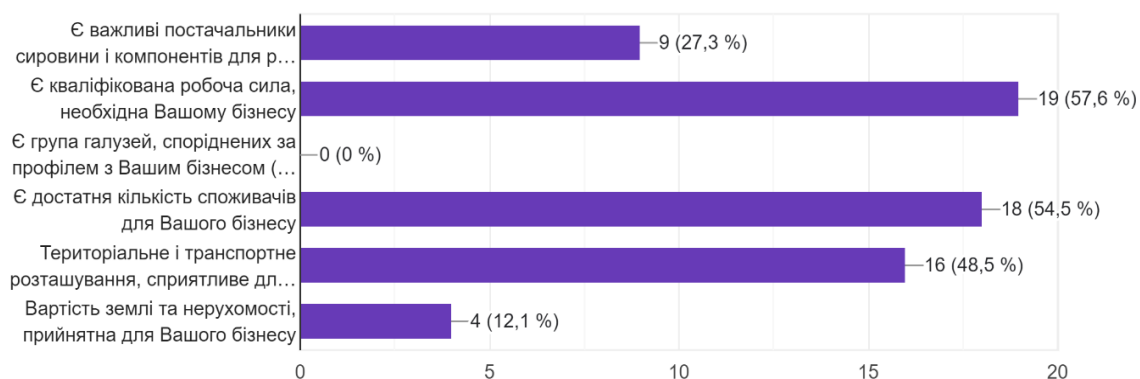
9. Чи плануєте Ви інвестувати в розширення Вашого бізнесу у межах громади, де працюєте?

33 ответа



10. Які з перерахованих нижче факторів є найбільш важливими для розвитку Вашого бізнесу? (Позначте не більше ДВОХ факторів)

33 ответа

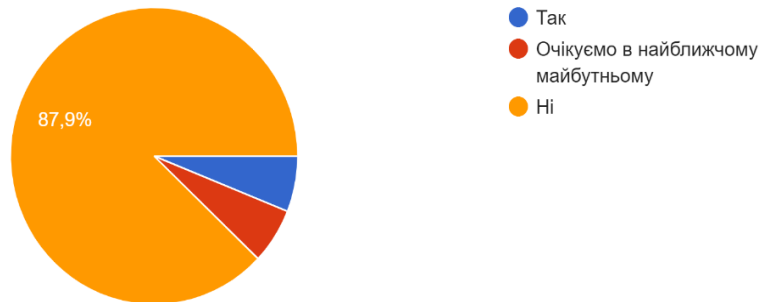






14. Чи відчуваєте Ви брак кваліфікованих працівників для Вашого підприємства?

33 ответа



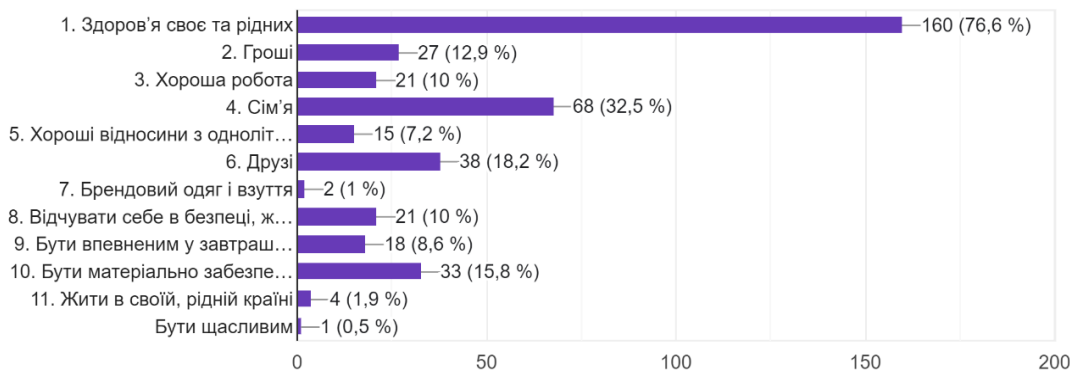
**Результати опитування старшокласників Рожищенської громади**

З метою вивчення громадської думки у Рожищенській терито **Результати опитування керівників підприємств та підприємців Рожищенської територіальної громади**

ріальній громаді проведено опитування старшокласників в рамках напрацювання Стратегії розвитку громади на найближчі 5 років. Мета дослідження полягала у вивченні орієнтацій, установок, а також думок щодо розвитку громади. Опитування проводилося анонімно та у ньому взяли участь 209 старшокласників, 53,6 % чоловічої статі та 46,4 % жіночої. Серед опитаних ті що навчаються на «відмінно» та «добре» складають три четвертих з усіх.

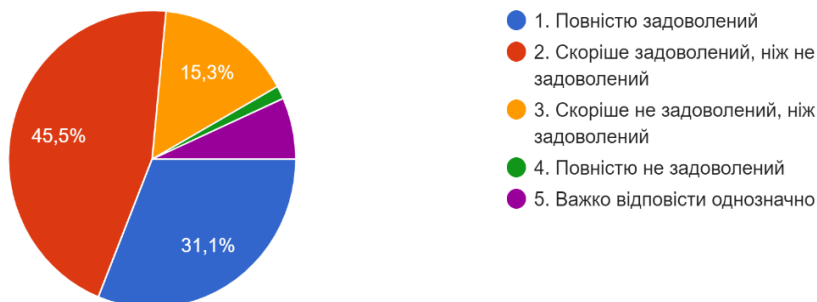
1. Що для Вас цінність (оберіть не більше двох варіантів відповіді)?

209 ответов



2. Якою мірою Ви задоволені своїм життям?

209 ответов



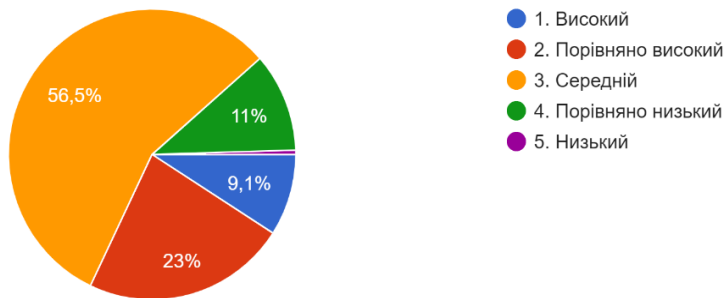
3. Ви вважаєте, що Ваш успіх – у Ваших руках (оберіть один варіант відповіді)?

209 ответов



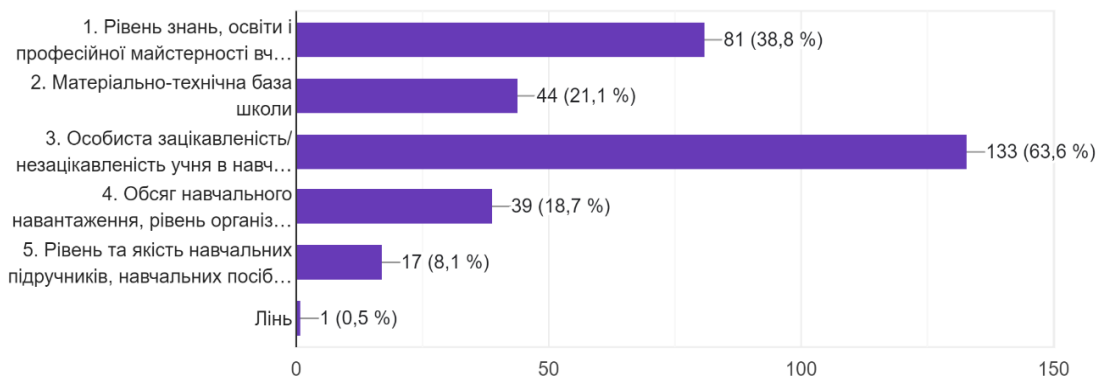
4. Ви старшокласники. Зовсім скоро Ви закінчите школу. Як Ви оцінюєте рівень своїх знань, що здобутий Вами в школі?

209 ответов



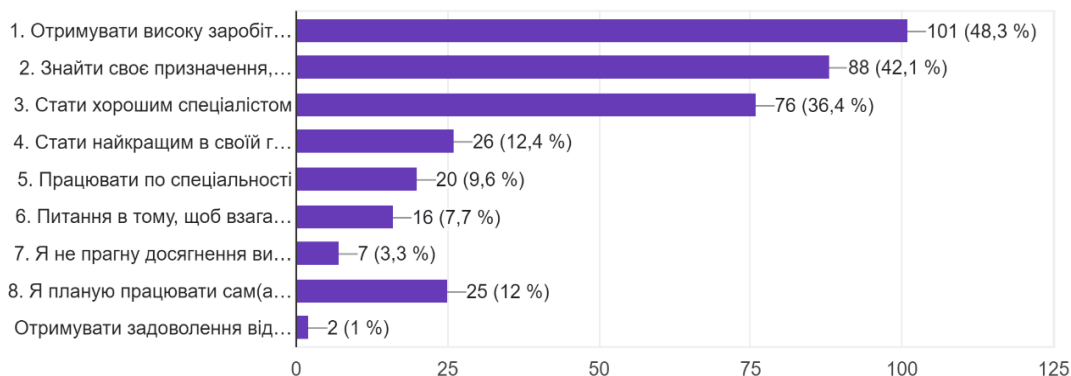
5. Які фактори, на Вашу думку, впливають на рівень здобутих Вами знань (оберіть не більше двох варіантів відповіді)?

209 ответов



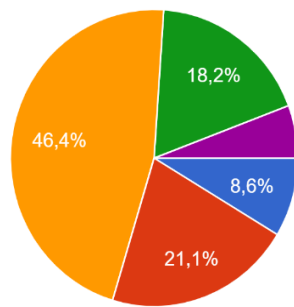
6. Що Ви очікуєте від свого майбутнього професійного життя (оберіть не більше двох варіантів відповіді)?

209 ответов



7. Як Ви навчаєтесь?

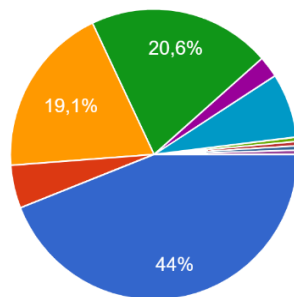
209 ответов



- 1. На «відмінно»
- 2. На «добре» і «відмінно»
- 3. На «добре»
- 4. На «добре» і «задовільно»
- 5. На «задовільно»

8. Опишіть, будь ласка, одним реченням, своє проживання у Вашому селі/селищі/місті (оберіть один варіант відповіді):

209 ответов

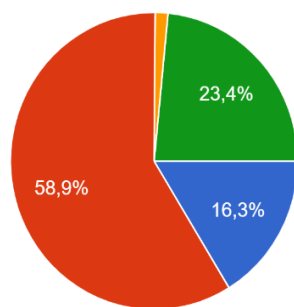


- 1. Мені тут комфортно, затишно
- 2. Я відчуваю себе господарем на с...
- 3. Тут проживають мої батьки, але я...
- 4. Мій населений пункт мені подoba...
- 5. В населеному пункті зручно те, щ...
- 6. Село/селище – це не моє, я завж...
- Варіант 7
- Не комфортне місто

▲ 1/2 ▼

9. Як змінилося життя у Вашому населеному пункті після створення територіальної громад?

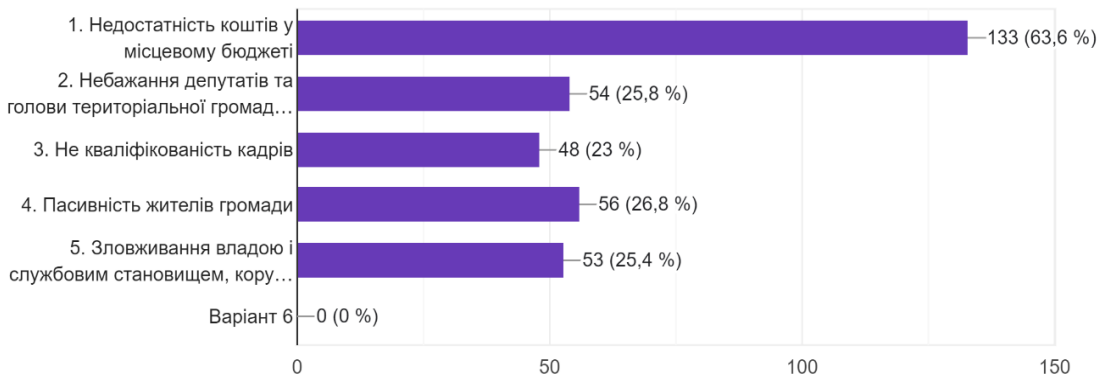
209 ответов



- 1. Покрашилося
- 2. Не змінилося
- 3. Погіршилося
- 4. Важко відповісти

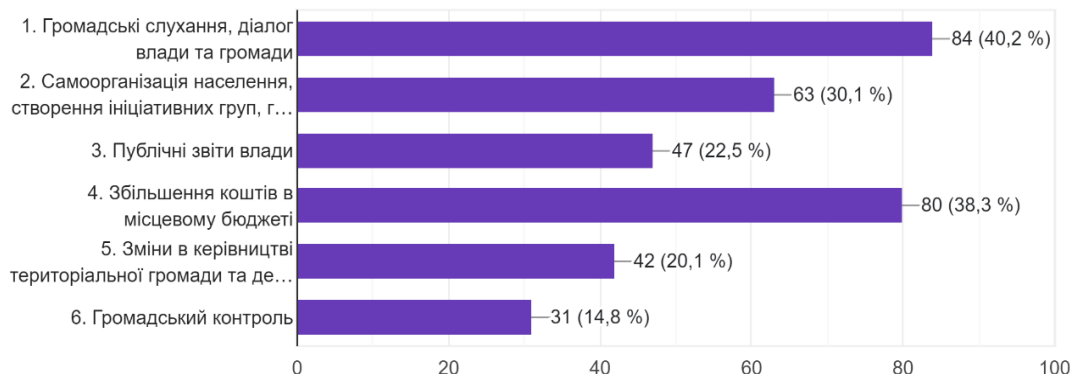
10. А які, на Вашу думку, причини невирішених проблем (оберіть не більше двох варіантів відповіді)?

209 ответов



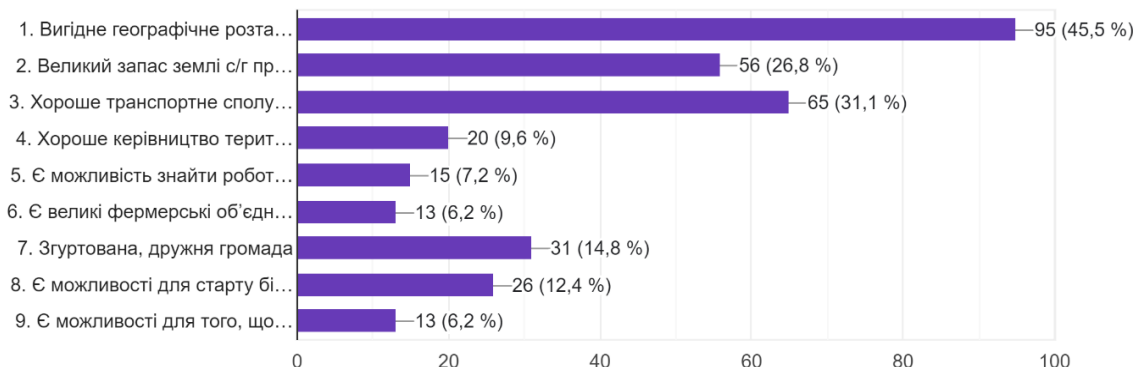
11. Які, на Вашу думку, існують механізми подолання існуючих проблем (оберіть не більше двох варіантів відповіді)?

209 ответов



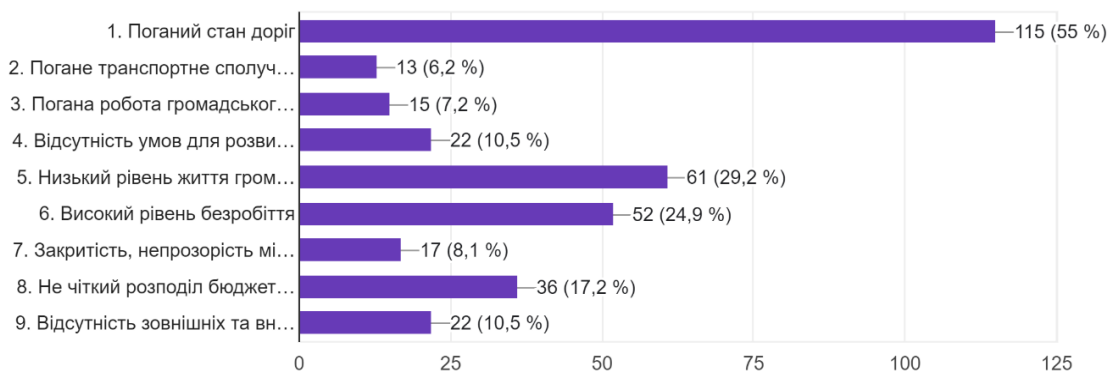
12. Оберіть сильні сторони Вашої територіальної громади (не більше двох):

209 ответов



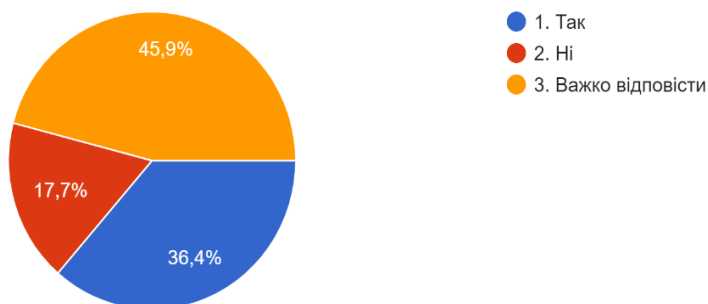
13. Оберіть слабкі сторони Вашої територіальної громади (не більше двох):

209 ответов



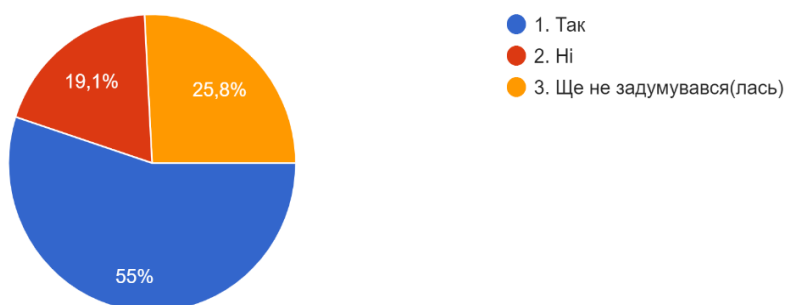
14. Ви вважаєте свою територіальну громаду перспективною для проживання?

209 ответов



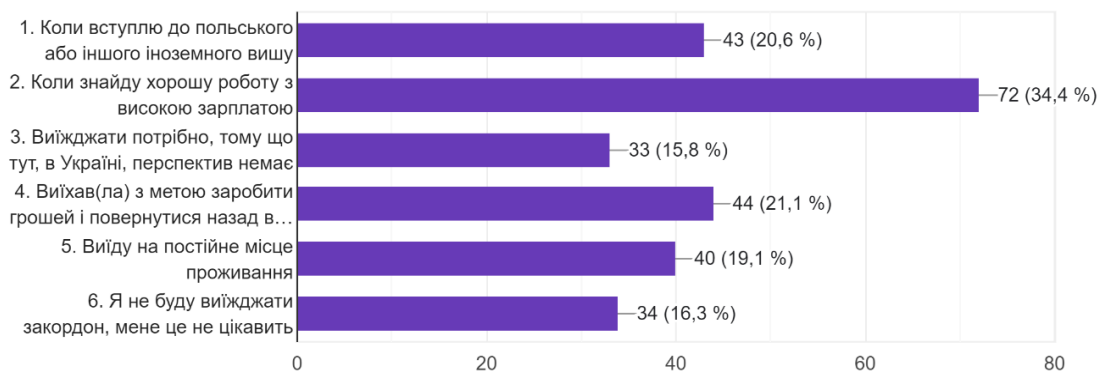
15. Ви виїхали б за кордон?

209 ответов



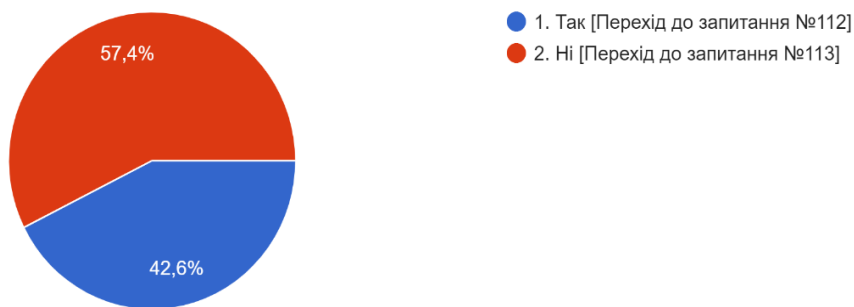
16. За яких умов Ви виїхали б за кордон (оберіть не більше двох варіантів відповідей)?

209 ответов



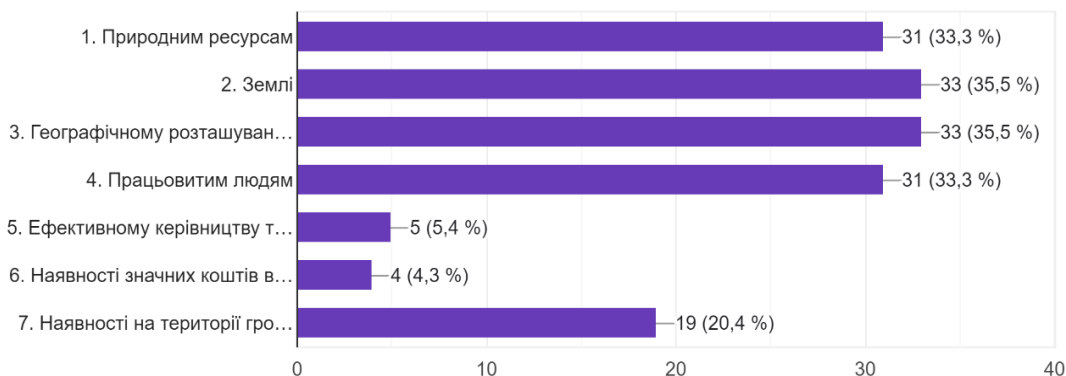
17. Ви вважаєте Рожищенську територіальну громаду такою, що успішно розвивається?

209 ответов



18. Якщо так, то кому (чому) завдячує своєму успіху Рожищенська територіальна громада (оберіть не більше двох варіантів відповіді)?

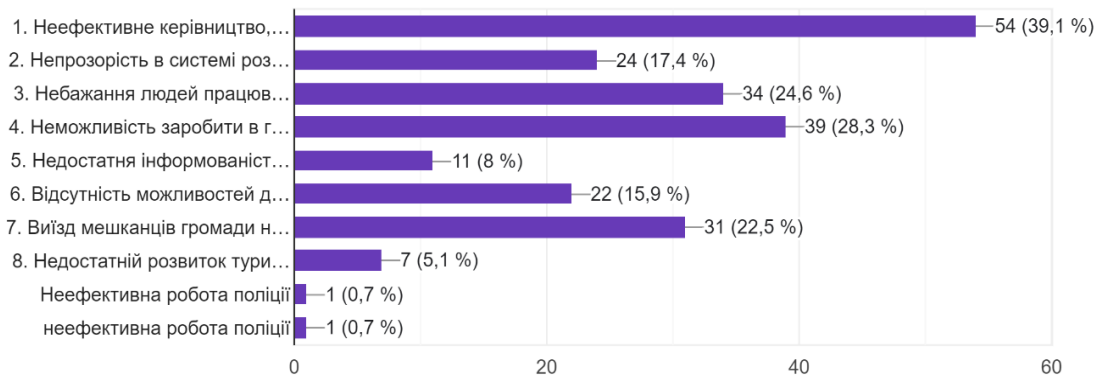
93 ответа





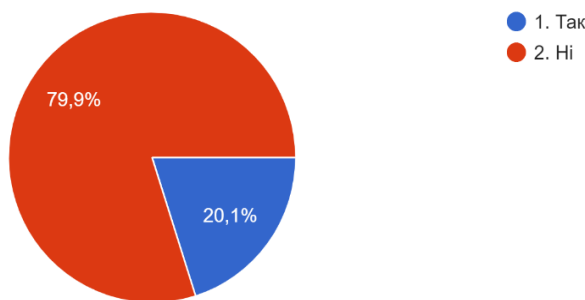
19. Якщо ні, то що заважає Рожищенській територіальній громаді стати успішною (оберіть не більше двох варіантів відповіді)?

138 ответов



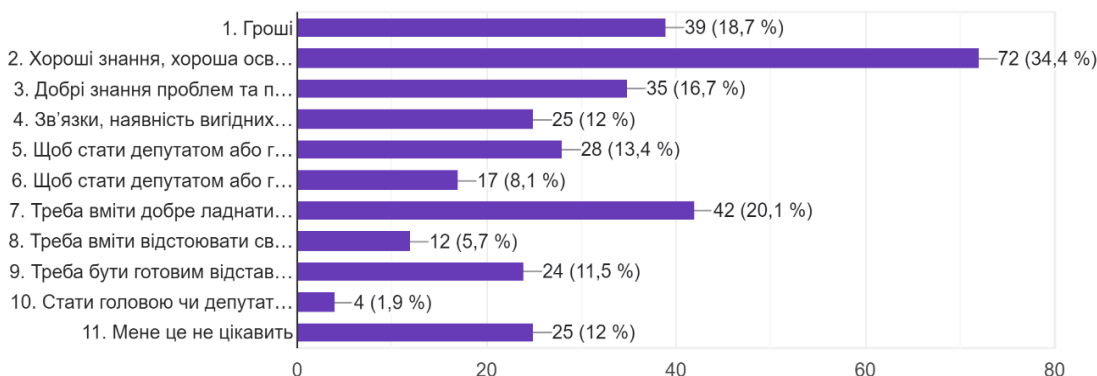
20. Ви б хотіли стати головою (старостою) чи депутатом Рожищенської територіальної громади?

209 ответов



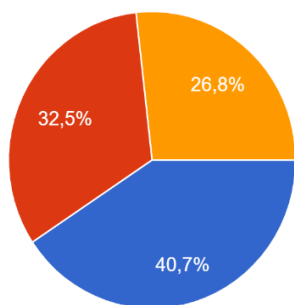
21. Як Ви думаєте, які фактори можуть сприяти тому, щоб стати головою (старостою) чи депутатом Рожищенської територіальної громади (оберіть не більше двох варіантів відповіді)?

209 ответов



22. Ви бажаєте брати участь у житті своєї громади, долучитися до її розвитку?

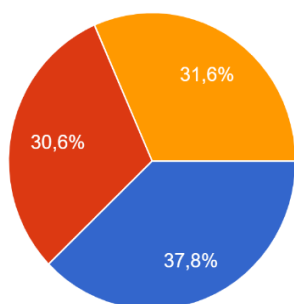
209 ответов



- 1. Так
- 2. Ні [Перехід до запитання №118]
- 3. Важко відповісти [Перехід до запитання №118]

23. Ви б хотіли бути працевлаштованим у своїй громаді?

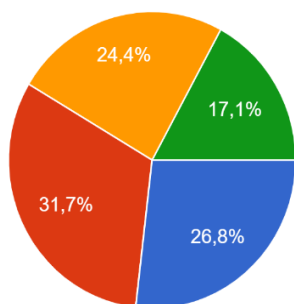
209 ответов



- 1. Так [Перехід до запитання №120]
- 2. Ні [Перехід до запитання №119]
- 3. Я ще не вирішив(ла)

24. Якщо ні, то чому (оберіть один варіант відповіді)?

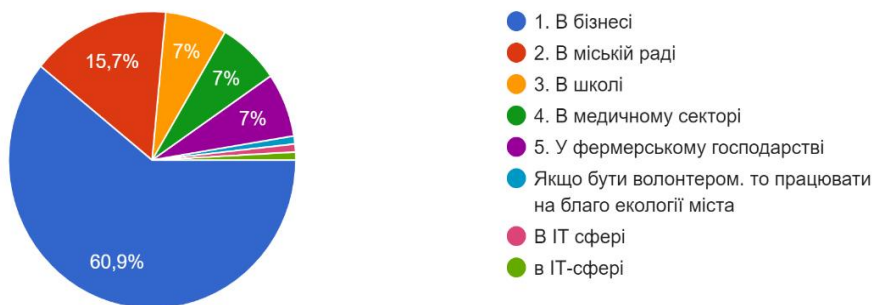
82 ответа



- 1. Я б хотів(ла), але роботи в громаді немає
- 2. Думаю, що все-таки більші перспективи в місті
- 3. Тільки за кордоном можна знайти достойну роботу з гідною оплатою праці
- 4. Планую бути самозайнятим(ою). Для цього офіційне працевлаштування не потрібне

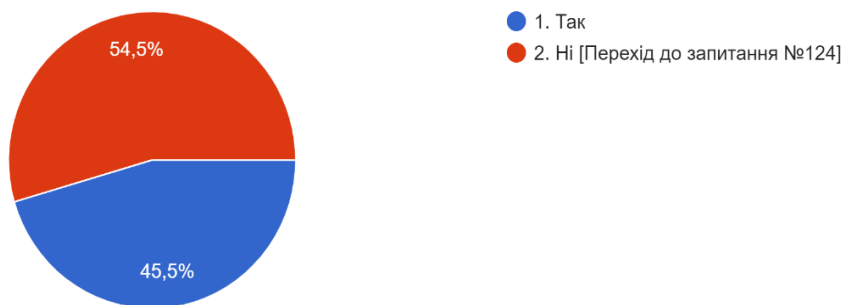
25. Якщо так, то в якому секторі, Ви хотіли б працювати (оберіть один варіант відповіді)?

115 ответов



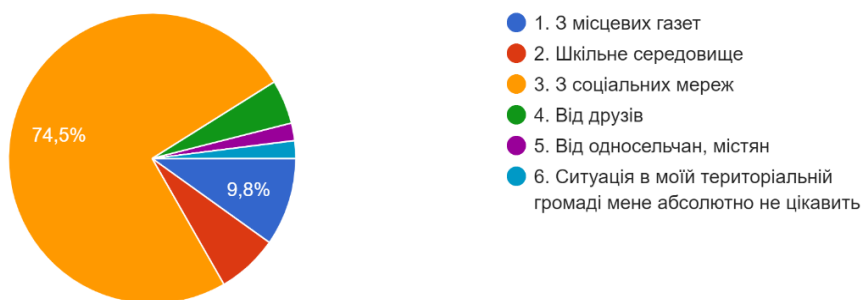
27. Ви цікавитеся подіями, які відбуваються у Вашій територіальній громаді?

209 ответов



28. З яких джерел Ви отримуєте інформацію про події, які відбуваються у Вашій Рожищенській територіальній громаді?

102 ответа



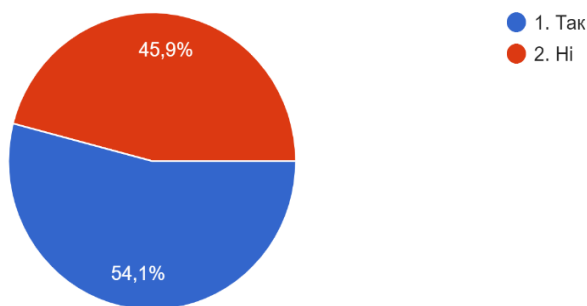
29. Як Ви проводите свій вільний час?

209 ответов



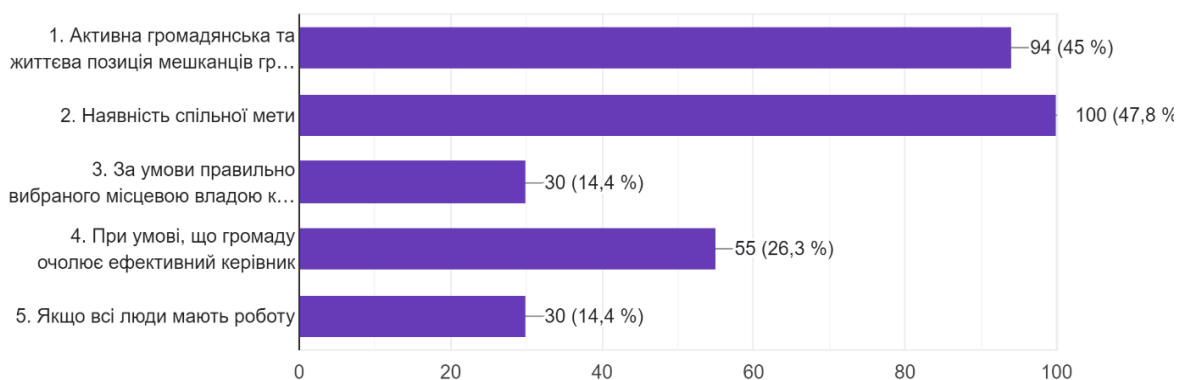
30. У Вашій територіальній громаді є можливості для проведення вільного часу?

209 ответов



31. Що на Вашу думку, сприяє згуртуванню громади (оберіть не більше двох варіантів відповіді)?

209 ответов



## 32. Ваша стать?

209 ответов

