

РОЖИЩЕНСЬКА МІСЬКА РАДА



ПРОЕКТ

**СТРАТЕГІЇ РОЗВИТКУ РОЖИЩЕНСЬКОЇ МІСЬКОЇ
ТЕРИТОРІАЛЬНОЇ ГРОМАДИ ДО 2027 РОКУ ТА
ПЛАНУ ЗАХОДІВ НА 2024-2027 РОКИ З РЕАЛІЗАЦІЇ
СТРАТЕГІЇ РОЗВИТКУ РОЖИЩЕНСЬКОЇ МІСЬКОЇ
ТЕРИТОРІАЛЬНОЇ ГРОМАДИ ДО 2027 РОКУ**

РОЖИЩЕ– 2023



Стратегія розвитку Рожищенської міської територіальної громади до 2027 року та План заходів на 2024-2027 рр. з реалізації стратегії розвитку Рожищенської міської територіальної громади до 2027 року розроблена спільними зусиллями створеної в громаді робочої групи з розробки Стратегії розвитку Рожищенської громади, та експертів проекту «Стратегічний аналіз і рекомендації з розширення можливостей органів місцевого самоврядування і громад за допомогою відповідних стратегічних документів». Реалізація проекту стала можливою завдяки Агентству США з міжнародного розвитку (USAID) та щирій підтримці американського народу через Проект USAID «ГОВЕРЛА».

Зміст цього документу не обов'язково відображає погляди USAID та Уряду США.

ЗМІСТ

Частина I. СТРАТЕГІЯ РОЗВИТКУ РОЖИЩЕНСЬКОЇ МІСЬКОЇ ТЕРИТОРІАЛЬНОЇ ГРОМАДИ ДО 2027 РОКУ

ВСТУП	7
Розділ 1. АНАЛІТИЧНА ЧАСТИНА	8
1.1. ІСТОРИЧНИЙ РОЗВИТОК ГРОМАДИ	8
1.2. ЗАГАЛЬНА ХАРАКТЕРИСТИКА ТА ГЕОГРАФІЧНЕ РОЗТАШУВАННЯ ГРОМАДИ	11
1.3. ПРИРОДНО-РЕСУРСНИЙ ПОТЕНЦІАЛ	13
1.4. ХАРАКТЕРИСТИКА НАСЕЛЕННЯ ТА ТРУДОВИХ РЕСУРСІВ	20
1.5. РОЗВИТОК ІНФРАСТРУКТУРИ	26
1.5.1. Соціальна інфраструктура	26
1.5.2. Житлово-комунальна інфраструктура	30
1.5.3. Транспортна інфраструктура та зв'язок	33
1.5.4. Туристична інфраструктура	34
1.6. МІСТОБУДІВНА ДОКУМЕНТАЦІЯ	38
1.7. ІНФОРМАЦІЯ ЩОДО ВІДПОВІДНОСТІ РЕГІОНАЛЬНІЙ СТРАТЕГІЇ РОЗВИТКУ	40
1.8. ЕКОНОМІЧНИЙ РОЗВИТОК	42
1.9. ФІНАНСОВИЙ СТАН ТА БЮДЖЕТ ТЕРИТОРІАЛЬНОЇ ГРОМАДИ	48
1.10. СИСТЕМА ОРГАНІВ ВЛАДИ	53
1.11. ОРГАНИ САМООРГАНІЗАЦІЇ НАСЕЛЕННЯ ТА ГРОМАДСЬКИХ ОБ'ЄДНАНЬ	54
1.11. РЕЗУЛЬТАТИ ОПИТУВАННЯ ЗАІНТЕРЕСОВАНИХ СТОРІН	56
РОЗДІЛ 2. SWOT-АНАЛІЗ	59
РОЗДІЛ 3. СЦЕНАРІЇ РОЗВИТКУ ТЕРИТОРІАЛЬНОЇ ГРОМАДИ	61
РОЗДІЛ 4. СТРАТЕГІЧНЕ БАЧЕННЯ РОЗВИТКУ ТЕРИТОРІАЛЬНОЇ ГРОМАДИ	76
РОЗДІЛ 5. СТРАТЕГІЧНІ, ОПЕРАТИВНІ ЦІЛІ ТА ЗАВДАННЯ РОЗВИТКУ ТЕРИТОРІАЛЬНОЇ ГРОМАДИ	77
Матриця цілей і завдань.....	77
Аналіз відповідності положень Стратегії регіональній стратегії розвитку та Державній стратегії регіонального розвитку України.....	93
РОЗДІЛ 6. ПРОВЕДЕННЯ МОНІТОРИНГУ, ОЦІНЮВАННЯ РЕАЛІЗАЦІЇ СТРАТЕГІЇ ТА УПРАВЛІННЯ РИЗИКАМИ	98

Перелік таблиць

Таблиця 1.1.1. Характеристика об'єктів історико-культурної спадщини Рожищенської громади.....	9
Таблиця 1.2.1. Рожищенська ТГ: адміністративно-територіальний поділ	12
Таблиця 1.3.1. Загальна характеристика природних ресурсів Рожищенської територіальної громади.....	13
Таблиця 1.3.2. Пам'ятки природно-заповідного фонду Рожищенської територіальної громади.....	15
Таблиця 1.3.3. Водні ресурси Рожищенської МТГ	15
Таблиця 1.3.4. Характеристика корисних копалин Рожищенської МТГ	16
Таблиця 1.3.5. Потенційно екологічно небезпечні об'єкти Рожищенської громади	17
Таблиця 1.4.1. Показники народжуваності, смертності, природного приросту Рожищенської громади, 2021-2022 рр.....	22
Таблиця 1.4.2. Показники міграції Рожищенської громади, 2021-2022 рр.....	23
Таблиця 1.5.1. Освітня мережа Рожищенської територіальної громади	26
Таблиця 1.5.2. Мережа закладів культури Рожищенської територіальної громади.....	30
Таблиця 1.5.3. Характеристики системи життєзабезпечення Рожищенської і ТГ	30
Таблиця 1.5.4. Житловий фонд Рожищенської міської територіальної громади	31
Таблиця 1.5.5. Поводження з побутовими відходами Рожищенської МТГ	32
Таблиця 1.6.1. Показники розроблення генеральних планів населених пунктів Рожищенської ТГ	38
Таблиця 1.8.1. Основні суб'єкти господарювання та структура економіки Рожищенської ТГ за надходженнями до місцевого бюджету в 2022 році	43
Таблиця 1.8.2. Найбільші підприємства Рожищенської територіальної громади	44

Таблиця. 1.8.3. Найбільші сільськогосподарські підприємства Рожищенської громади.....	44
Таблиця 1.8.4. Надходження податків сільськогосподарських підприємств Рожищенської територіальної громади до місцевого бюджету.....	45
Таблиця 1.9.1. Місце громади в регіоні за показниками фінансової спроможності, 2022 р.....	48
Таблиця 5.1 Структура стратегічних, оперативних цілей та завдань Стратегії розвитку Рожищенської територіальної громади на період до 2027 року.....	78
Таблиця 5.2. Потенційні сфери реалізації проєктів оперативної цілі 1.1. Формування інвестиційної привабливості громади.....	79
Таблиця 5.3. Потенційні сфери реалізації проєктів оперативної цілі 1.2. Підтримка розвитку агропромислового сектору громади.....	80
Таблиця.5.4. Потенційні сфери реалізації проєктів оперативної цілі 1.3. Підтримка малого та середнього бізнесу.....	82
Таблиця 5.5. Потенційні сфери реалізації проєктів оперативної цілі 2.1. Розвиток людського капіталу.....	83
Таблиця 5.6. Потенційні сфери реалізації проєктів оперативної цілі 2.2. Комфортне і безпечне середовище.....	85
Таблиця 5.7. Потенційні сфери реалізації проєктів оперативної цілі 2.3. Ефективна влада, активна громада.....	87
Таблиця 5.8. Потенційні сфери реалізації проєктів оперативної цілі 3.1. Інженерна інфраструктура громади.....	89
Таблиця 5.9. Потенційні сфери реалізації проєктів оперативної цілі 3.2 Збереження навколишнього середовища.....	90
Таблиця 5.10. Потенційні сфери реалізації проєктів оперативної цілі 3.3. Планування розвитку територій.....	91
Таблиця 5.11. Аналіз відповідності стратегічних та оперативних цілей Стратегії розвитку Рожищенської територіальної громади на період до 2027 року Державній стратегії регіонального розвитку на 2021-2027 роки.....	94
Таблиця 5.12. Аналіз відповідності стратегічних та оперативних цілей Стратегії розвитку Рожищенської територіальної громади на період до 2027 року Стратегії розвитку Волинської області на період до 2027 роки.....	96
Таблиця 6.1. Система показників для моніторингу стану реалізації.....	101
Стратегії розвитку Рожищенської міської територіальної громади на період до 2027 року.....	101

Перелік рисунків:

Рис.1.2.1. Розташування Рожищенської МТГ у Луцькому районі.....	11
Рис.1.2.2. Картосхема Рожищенської територіальної громади.....	12
Рис. 1.3.1. Структура земельного фонду Рожищенської громади, %.....	14
Рис.1.4.1. Кількість населення Рожищенської МТГ на 1. 01.2022 року, осіб.....	20
Рис. 1.4.2 Просторові особливості розміщення та структури населення громади.....	21
Рис. 1.4.3. Структура населення Рожищенської територіальної громади,%.....	22
Рис. 1.4.4. Структура зайнятого населення Рожищенської громади, 2021р.....	24
Рис. 1.5.1. Просторове розміщення освітньої інфраструктури громади.....	26
Рис.1.5.2 Віковий розподіл декларацій громади, 2023 р.....	28
Рис.1.5.3 Потенційні для розвитку туризму об'єкти громади.....	35
Рис. 1.7.1 Функціональне зонування території Волинської області, Рожищенська громада.....	40
Рис. 1.8.1 Галузева структура економіки Рожищенської територіальної громади (згідно надходжень до бюджету), 2022р.....	42
Рис. 1.9.1. Доходи загального та спеціального фонду місцевого бюджету Рожищенської МТГ, тис.грн.....	49
Рис.1.9.3. Структура доходів місцевого бюджету Рожищенської міської територіальної громади, 2021-2022р.....	50
Рис. 1.9.5 Видатки загального та спеціального фонду місцевого бюджету Рожищенської МТГ, тис.грн.....	51
Рис. 1.9.6. Функціональна структура видатків Рожищенської МТГ 2022 року.....	51
Рис. 1.9.7. Структура видатків Рожищенської МТГ за економічною класифікацією, 2022 р.,.....	52
Рис.5.1. Матриця цілей Рожищенської територіальної громади.....	77

Частина II. ПЛАН ЗАХОДІВ НА 2024-2027 РОКИ З РЕАЛІЗАЦІЇ СТРАТЕГІЇ РОЗВИТКУ РОЖИЩЕНСЬКОЇ МІСЬКОЇ ТЕРИТОРІАЛЬНОЇ ГРОМАДИ ДО 2027 РОКУ

Розділ 1. МЕТОДОЛОГІЯ ТА ПРОЦЕС ПІДГОТОВКИ ПЛАНУ ЗАХОДІВ З РЕАЛІЗАЦІЇ СТРАТЕГІЇ РОЗВИТКУ РОЖИЩЕНСЬКОЇ МІСЬКОЇ ТЕРИТОРІАЛЬНОЇ ГРОМАДИ ДО 2027 РОКУ	109
Розділ 2. СТРАТЕГІЧНІ, ОПЕРАЦІЙНІ ЦІЛІ ТА ЗАВДАННЯ СТРАТЕГІЇ РОЗВИТКУ РОЖИЩЕНСЬКОЇ МІСЬКОЇ ТЕРИТОРІАЛЬНОЇ ГРОМАДИ ДО 2027 РОКУ	112
Стратегічна ціль 1. Конкурентоздатна економіка громади.....	113
Стратегічна ціль 2. Розвиток людського капіталу та підвищення якості життя мешканців громади.....	114
Стратегічна ціль 3. Сталий розвиток території.....	119
Розділ 3. ФІНАНСОВЕ ЗАБЕЗПЕЧЕННЯ ПЛАНУ ЗАХОДІВ.....	122
Розділ 4. МОНІТОРИНГ ТА ОЦІНЮВАННЯ РЕАЛІЗАЦІЇ ПЛАНУ ЗАХОДІВ.....	132
ДОДАТОК. КАТАЛОГ ПРОЄКТНИХ ІДЕЙ.....	145
Стратегічна ціль 1. Конкурентоздатна економіка громади.....	145
Стратегічна ціль 2. Розвиток людського капіталу та підвищення якості життя мешканців громади	152
<u>Стратегічна ціль 3. Сталий розвиток території.....</u>	<u>174</u>

ПЕРЕЛІК ТАБЛИЦЬ

Таблиця 1.1. Критерії відбору пропозицій до технічних завдань Плану заходів з реалізації Стратегії розвитку Рожищенської міської територіальної громади	109
Таблиця 2.1 Структура стратегічних, оперативних цілей та завдань Стратегії розвитку Рожищенської міської територіальної громади на період до 2027 року	112
Таблиця 2.2. Перелік проєктів та програм місцевого розвитку, включених до Плану заходів за Стратегічною ціллю 1. Конкурентоздатна економіка громади	114
Таблиця 2.3. Перелік проєктів та програм місцевого розвитку, включених до Плану заходів за Стратегічною ціллю 2. Розвиток людського капіталу та підвищення якості життя мешканців громади.....	115
Таблиця 2.4. Перелік проєктів та програм місцевого розвитку, включених до Плану заходів за Стратегічною ціллю 3. Сталий розвиток території	120
Таблиця 3.1.Фінансовий план проєктів місцевого розвитку до Плану заходів Стратегії розвитку Рожищенської міської територіальної громади на період до 2027 року, тис.грн	122
Таблиця 4.1. Перелік проєктів місцевого розвитку Плану заходів на 2024-2027 роки з реалізації Стратегії розвитку Рожищенської міської територіальної громади на період до 2027 року ..	132
Таблиця 4.2. Перелік програм місцевого розвитку Плану заходів на 2024-2027 роки з реалізації Стратегії розвитку Рожищенської міської територіальної громади на період до 2027 року ...	142

ПЕРЕЛІК РИСУНКІВ

Рис. 3.1. Фінансовий ресурс на впровадження Плану заходів з реалізації Стратегії розвитку Рожищенської міської територіальної громади на період до 2027 року, млн грн	122
Рис. 3.2. Джерела фінансування Плану заходів з реалізації Стратегії розвитку Рожищенської міської територіальної громади на період до 2027 року, млн грн	123
Рис. 3.3. Розподіл за стратегічними та оперативними цілями планових видатків на впровадження Плану заходів з реалізації Стратегії розвитку Рожищенської міської територіальної громади на період до 2027 року.....	124



**ЧАСТИНА I. СТРАТЕГІЯ РОЗВИТКУ
РОЖИЩЕНСЬКОЇ МІСЬКОЇ ТЕРИТОРІАЛЬНОЇ
ГРОМАДИ ДО 2027 РОКУ**

Стратегія розвитку Рожищенської міської територіальної громади є документом стратегічного планування місцевого рівня, що визначає стратегічні, оперативні цілі та завдання для сталого розвитку територіальної громади, розробляється на період реалізації Державної стратегії регіонального розвитку та відповідної регіональної стратегії розвитку.

Стратегія розвитку територіальної громади покликана об'єднати зусилля усіх зацікавлених сторін – місцевих мешканців, бізнесових структур, влади, громадських активістів – задля забезпечення місцевого економічного та соціального поступу через використання стратегічних переваг громади.

Стратегія розвитку Рожищенської міської територіальної громади до 2027 року (далі – Стратегія) розроблена відповідно до законів України «Про засади державної регіональної політики», «Про місцеве самоврядування в Україні», «Про стратегічну екологічну оцінку», а також з врахуванням Методичних рекомендацій щодо порядку розроблення, затвердження, реалізації, проведення моніторингу та оцінювання реалізації стратегій розвитку територіальних громад, затверджених наказом Міністерства розвитку громад та територій України від 21.12.2022 № 265.

Стратегія узгоджується з стратегічними і оперативними цілями стратегічних документів державного та регіонального рівня: Державної стратегії регіонального розвитку на 2021-2027 роки (затверджено постановою Кабінету Міністрів України від 5 серпня 2020 р. № 695) та Стратегії розвитку Волинської області на період до 2027 року (затверджено рішення сесії Волинської обласної ради від 13.10.2020 № 32/3).

Для організації процесу стратегічного планування і розробки Стратегії розвитку Рожищенської міської територіальної розпорядженням міського голови від 07 червня 2021 року № -118 рв затверджено Положення про Робочу групу з розробки Стратегії розвитку Рожищенської міської територіальної громади та затвердження складу робочої групи під керівництвом першого заступника міського голови Віталія Поліщука .

До процесу формування бачення і визначення пріоритетів розвитку громади були долучені представники органів місцевого самоврядування та регіональної влади, бізнес спільноти, освітяни, медики, представники громадянського суспільства.

Аналіз соціально-економічного стану Рожищенської міської територіальної громади та проблем її розвитку, SWOT – аналіз, визначення сценаріїв розвитку громади, формування дерева стратегічних та оперативних цілей, завдань було здійснено спільними зусиллями робочої групи та експерта проєкту «Стратегічний аналіз і рекомендації з розширення можливостей органів місцевого самоврядування і громад за допомогою відповідних стратегічних документів», що реалізувався через Проєкт USAID «ГОВЕРЛА» Лілії Бенювської.

Стратегія громади орієнтована на потреби бізнесу та громадськості виявлених, під час анкетування усіх активних та зацікавлених представників громади. Процес розробки та впровадження Стратегії – публічний. З цією метою через офіційний веб-сайт та офіційні сторінки міської ради в соціальних мережах було повідомлено про початок роботи над проєктом Стратегії, визначено строки і форми подання пропозицій до нього від зацікавлених сторін, проведено відкриті розширені засідання Робочої групи з розробки Стратегії (20.04.2023 р., 04.05.2023 р., 28.06.2023 р.), оприлюднено на офіційному веб-сайті міської ради проєкти Стратегії та Плану заходів з її реалізації, організовано їх громадське обговорення.

Відтак Стратегії розвитку Рожищенської міської територіальної громади до 2027 року є документом, що враховує спільні інтереси та бачення поступального розвитку громади, та зорієнтований на забезпечення економічного розвитку громади і покращення рівня життя її мешканців.

Розділ 1. АНАЛІТИЧНА ЧАСТИНА

1.1. ІСТОРИЧНИЙ РОЗВИТОК ГРОМАДИ

Місто Рожище має давню історію. Є три версії походження назви м. Рожище: від старослов'янського слова «роща»; від слова «ружа» (князівський урядник, який проїжджаючи цією місцевістю був зачарований квітами мальви та шипшини і вигукнув «Руже ще!»); та від слова «рож», що в перекладі з російської - «жито».

Перша літописна згадка про Рожище датується XIV – ст., а саме 1322 роком, коли литовський князь Любарт Гедимінович подарував місто соборній церкві Івана Богуслова, яка знаходилася на території Луцького замку і була у власності Луцького єпископа. До церкви входили навколишні села: Дубище, Топільне, Вовнянка, Жалобово.

В 1567 році Рожище отримало від польського короля Сигізмунда II Августа права містечка, тобто Магдебурське право.

Дослідженнями встановлено, що Рожище отримало королівський привілей на самоврядування за Магдебурським правом другий раз 13 квітня 1598 року, у якому надано і міський прапор «два крила» (два хрести). Автори проекту А. Грецило та Ю. Терлецький. Прапор Рожищенської ОТГ – прямокутне полотнище із співвідношенням ширини до довжини 2/3, розділене горизонтально на дві рівновеликі смуги: верхня блакитного та нижня жовтого кольорів, у центрі полотнища знаходиться герб району. Прапор несе елементи та кольори герба міста Рожище, ОТГ та повністю відповідає історичним традиціям.

У 1777 році в місті оселився єпископ Луцький, екзарх російської метрополії – Кіпріан Стецький. Завдяки його протекції в Рожищі за два роки було завершено будівництво Михайлівської церкви. Прикро, що цей храм не зберігся до наших часів, адже внаслідок пожежі в роки Першої Світової війни – був знищений.

З 1808 року у містечка з'являється новий власник – російський граф Валеріан Струйновський. Він дбав про розвиток промисловості. Серед нововведень в Рожищі поселились євреї – ремісники та німці – колоністи. Ярмарки стали прекрасним місцем збуту селян своїх продуктів сільського господарства.

В 1883 році на околиці міста було побудовано кілька суконних фабрик по переробці вовни. З того часу район, де вони знаходились, отримав назву Вовнянка. Ця назва зберіглася до наших днів. В містечку знаходилося два парових млина, винокурений завод, водяні млини.

Наприкінці XIX століття через Рожище було прокладено першу залізничну колію, яка сполучала міста Київ – Варшава та відкрито поштово – телеграфічне відділення.

В 1871 році в Рожище було відкрито однокласне училище, де навчався 51 учень. Станом на 1899 рік тут проживало 3646 чоловік. Відкрились – консервний, пивоварний, фабрика гнутих меблів та залізних ліжок.

За свідченнями Олександра Цинкаловського в містечку станом на 1911 рік діяли: волосна управа, міщанська управа, пошта, телеграф, земсько поштова кінна станція, акцизний дозір, суд, однокласна єврейська та німецька школи, аптека, земська лікарня, п'ять аптечних складів, гуральня, дві лікарні, два кредитних товариства, два млини, майстерня по ремонту сільськогосподарських машин, земський склад вибіркового сортового насіння, чотири ресторани. В Рожищах працювали: ветеринар, дантист, три лікарі, фотограф. До послуг населення було 105 крамниць, ринок та організувались два щорічні ярмарки. В 1904 році німецька школа в колонії Вовнянка була реорганізована в сільське училище з двохкласним курсом навчання. В училищі навчались діти різних віросповідань. Педагогічний колектив складався з 5 вчителів.

Під час Першої Світової війни місто Рожище зазнало значних руйнувань з боку австро-німецьких військ, а також російських. Багато людей з багатьох сіл насильно було евакуйовано в глиб Росії. Під час Другої Речі Посполитої станом на 1930 рік в місті Рожище працювало 5 пекарень, три з них по вулиці 3 травня, по одній на Торговій площі, а друга по вул. Шкільній. Рожищенський готель Бергера Аврама, відомий як «європейський», розмістився по вулиці Колієвій 6, іншій по вул.Шпитальній 18. Із закладів харчування відомі ресторації Бука (вул.3 Травня), Гареса

(вул.Ковельська,123), кав'ярня Залуського (вул.3 Травня, 142). Також у місті було 36 пивних барів. У місці функціонувало два парових млини, чотири оліярні, одна крупарня. Отже, промисловий потенціал містечка був уже далеко не той, що у XIX столітті.

17 вересня 1939 року став трагічним для населення Західної України. Радянський Союз перетнув кордон з Польщею і почалася так – звана «радянізація». Перший колгосп у Рожищенському районі постав у селі Березолуки на початку 1940 року і названий ім'ям Сталіна, в селі Дмитрівка – ім. Тимошенка. Не бажаючи здавати коней і худобу до колгоспів селяни розпочали масовий забій. За дорослу корову можна було одержати 30-40 карбованців і цих грошей вистачало на дві літри горілки. Найбільш трагічною подією того часу став масовий розстріл в'язнів Луцької тюрми органами НКВС 23 червня 1941 року. У в'язниці перебувало понад чотири тисячі в'язнів. З Рожищенського району було розстріляно 83 в'язні (Дані подає Микола Куделя «Під мурами Луцької тюрми»). Уперше від нацистської окупації м. Рожище було звільнено 2 лютого 1944 року. А до кінця березня було звільнено весь Рожищенський район. В боях за Рожище і район загинуло більш 900 солдатів Червоної армії.

11 лютого 1948 року поблизу с. Кроватка колишнього Рожищенського району біля криївки на хуторі Адамівка в бою з опергрупою МДБ загинули провідники ОУК-УПА Архипчук Степан, Архипчук Микола, Бородюк Надія, Левчук Петро. Також загинули в бою Олексюк Михайло, Романюк Леонтій, Петрук Іван. Серед них було три вояки УПА прізвище яких невідомі. Лише тільки в 1997 році, коли вже була Незалежна Україна відбулося перепоховання вояків УПА на місцевому кладовищі. У цьому сприяв станичний ОУН – УПА Микола Федорович Стасюк та народний депутат Олександр Гудима. В боях з військами НКВД загинуло 76 повстанців УПА.

Рожищани активно приймали участь у Помаранчевій революції 2004 року та Революції Гідності 2013 – 2014 років. Багато жителів Рожищенської ТГ стали на захист вітчизни в російсько-українській війні.

Історико-культурна спадщина громади представлена п'ятьма пам'ятками архітектури національного значення та п'ятьма пам'ятками архітектури місцевого значення (табл.1.1.1). Історія громади та пам'ятки архітектури можуть мати цінність не лише для місцевих мешканців, але і бути цінними для розвитку туризму.

Таблиця.1.1.1. Характеристика об'єктів історико-культурної спадщини Рожищенської громади

Охоронний пам'ятник	Населений пункт	Охоронний номер
Пам'ятка архітектури національного значення		
Петропавлівська церква, 1629 р.	с.Іванівка	141
Костел (дерев'яний), 1771 р.	с.Вишеньки	1049
Стефанівська церква, 1761-1788 рр.	С.Пожарки	143/1
Дзвіниця Стефанівської церкви 19 століття	с. Пожарки	143/2
Успенська церква, 1816 р.	с.Сокіл	145
Пам'ятка архітектури місцевого значення		
Михайлівська церква (мур), 1920	с.Рожище	235 М
Костел мурований , 1920 р.	с.Рожище	236 М
Троїцька церква (дер.) 1661-1825 рр.	с.Сокіл	111 М/1
Дзвіниця дерев'яна	с.Сокіл	111 М/2
Костел мурований, 1907р.	с.Сокіл	237М

Висновки

1. *Територіальна громада має давню історію, під впливом подій формувалась культура, традиції, звичаї громади. Серед пам'яток архітектури 5 національного та 5 місцевого значення, які є цінними для місцевих мешканців та можуть використовуватись в цілях розвитку туризму.*

2. *Людський потенціал важливий чинник розвитку громади. Мешканці громади займали активну громадську позицію, захищаючи вітчизну на національні інтереси у лавах УПА, у 2014*

році, ставши активними учасниками АТО, та в часи активної фази війни з росією захищають батьківщину у лавах ЗСУ.

1.2. ЗАГАЛЬНА ХАРАКТЕРИСТИКА ТА ГЕОГРАФІЧНЕ РОЗТАШУВАННЯ ГРОМАДИ

Рожищенська територіальна громада (далі Рожищенська ТГ) **утворена** розпорядженням Кабінету Міністрів України у 2020 р. з адміністративним центром у місті Рожище у складі Луцького району Волинської області (рис.1.2.1).

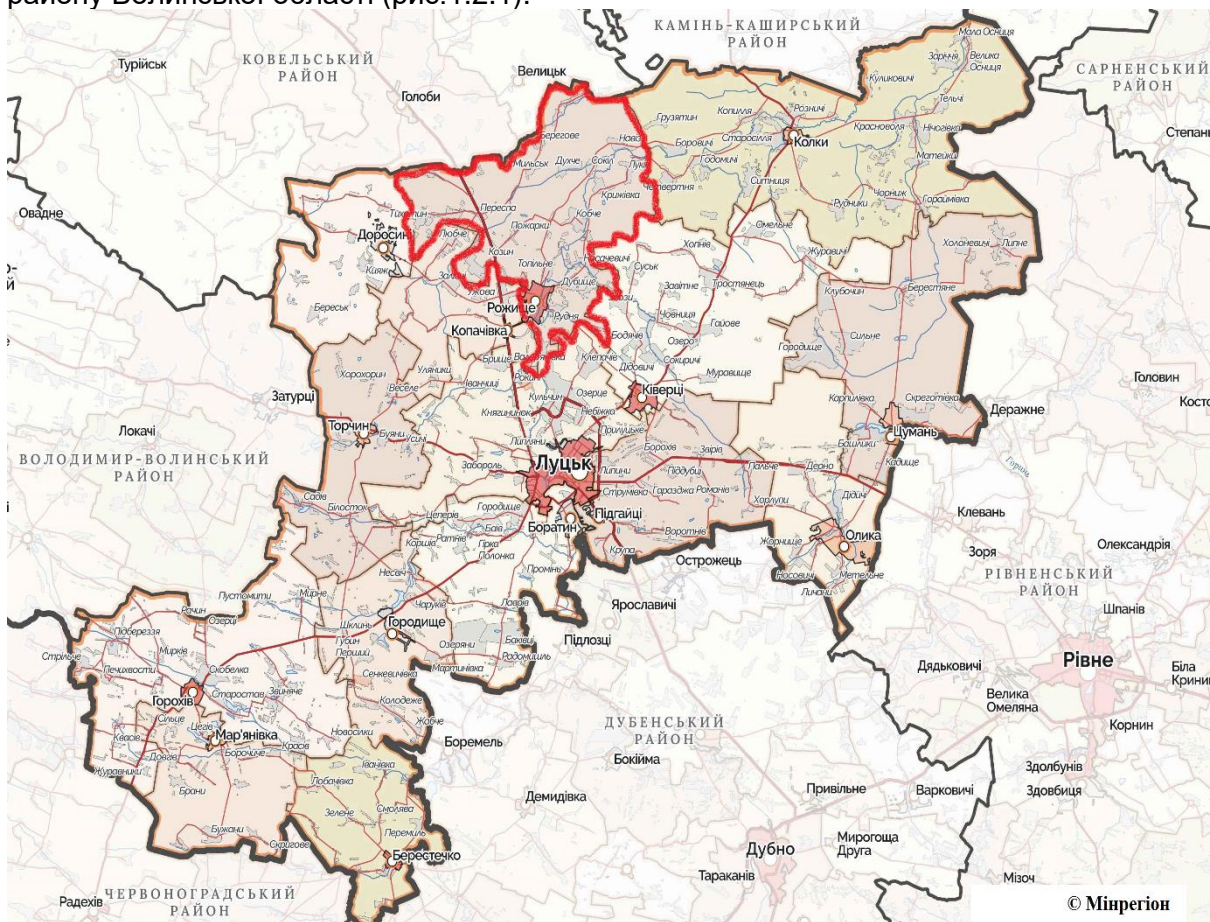


Рис.1.2.1. Розташування Рожищенської МТГ у Луцькому районі

Рожищенська територіальна громада знаходиться на південному сході Волинської області. Її площа становить 461,1 км² та складає 8,73 % площі Луцького району, 2,29 % площі Волинської області.

Адміністративний центр м. Рожище розміщений на відстані 22 км автошляхами від обласного центру м. Луцьк. Відстань від м.Рожище до пунктів перетину українсько-польського кордону становить 91,5 км до Устилуга та 117 км. до Ягодина.

Рожищенська громада межує з Луцькою, Ківерцівською, Копачівською, Доросинівською, Голобською, Велицькою та Колківською територіальними громадами (рис.1.2.2.).

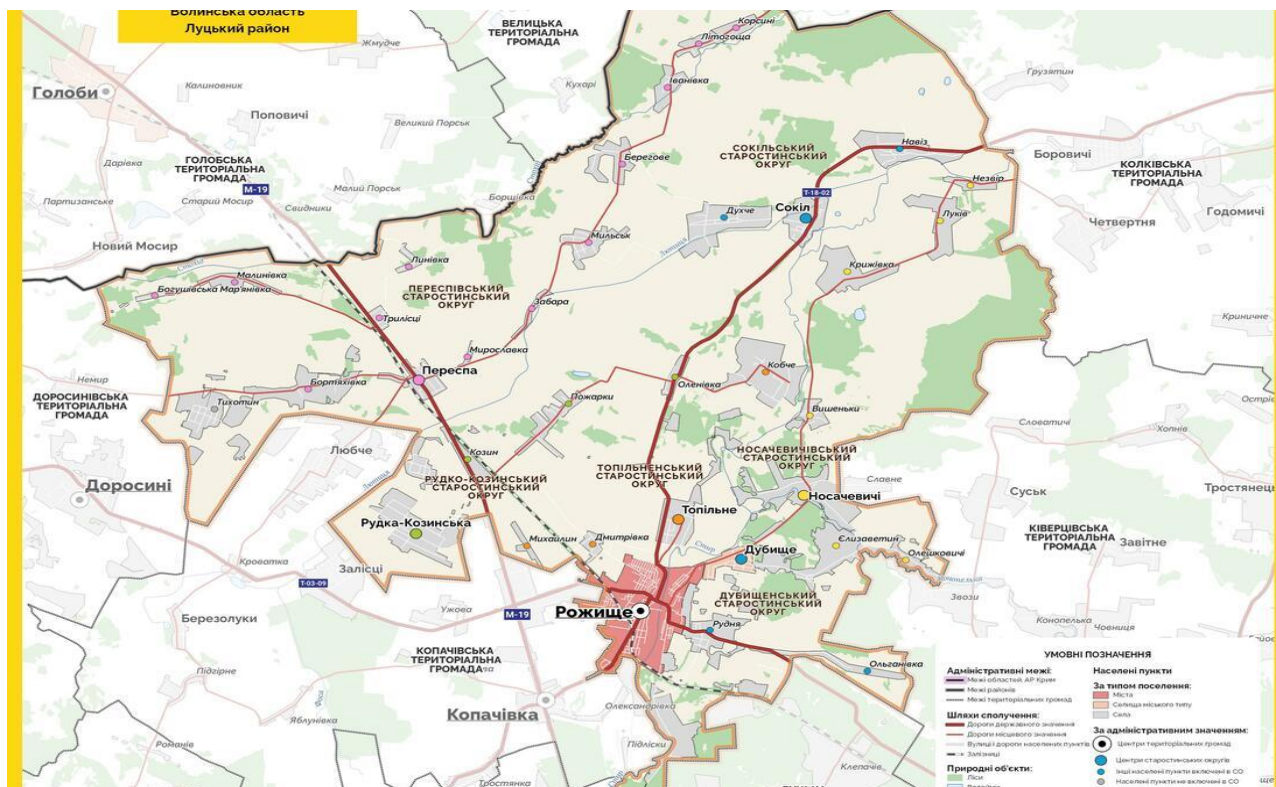


Рис.1.2.2. Картосхема Рожищенської територіальної громади

Адміністративний центр громади - місто Рожище одне із найдавніших міст Волині. Місто районного значення, до 2020 року – центр Рожищенського району Волинської області, розташоване майже в центрі Волині, над річку Стир. Площа міста 10,07 км², а населення понад 12 тис.осіб.

До складу Рожищенської територіальної громади увійшли одне місто - Рожище, одне селище - Дубище та 35 сіл (табл. 1.2.1) У громаді сформовано шість старостинських округів а саме:

Таблиця 1.2.1. Рожищенська ТГ: адміністративно-територіальний поділ

Район	Луцький	
Адміністративний центр	м.Рожище	
Населені пункти	37 одиниць	
Старостинські округи - 6	Дубищенський	смт. Дубище, с.Єлизаветин, с. Рудня, с. Валер'янівка,с. Ольганівка
	Носачевичівський	с. Носачевичі, с.Вишеньки, с. Олешковичі, с. Луків,с. Крижівка, с. Незвір
	Рудко-Козинський	с. Рудка-Козинська, с.Козин, с. Пожарки, с. Оленівка
	Топільненський	с.Топільне, с. Дмитрівка, с. Михайлин, с. Кобче
	Сокільський	с. Сокіл, с. Духче, с. Навіз
	Переспівський	с. Переспа,с. Богушівська Мар'янівка,с. Забара, с. Линівка, с. Малинівка, с.Мирославка, с.Трилісці, с.Тихотин, с. Бортяхівка, с. Літогоща, с. Іванівка, с. Корсині, с. Мильськ,с. Берегове

Висновки

1. Рожищенська громада характеризується вигідним економіко-географічним розташуванням, адже знаходиться близько до обласного центру м Луцьк та на перетині важливих автомобільних магістралей, що сполучають обласні центри країни з пунктами перетину українсько-польського кордону, що дозволяє розвивати логістичний та виробничий потенціали.

1.3.ПРИРОДНО-РЕСУРСНИЙ ПОТЕНЦІАЛ

Ландшафтні особливості рельєфу, характеристика ґрунтів та гідрологія, корисні копалини, кліматичні умови

Ландшафтні особливості рельєфу

Рожищенська громада розташована на території Волинсько-Подільській височини (лісостепової зони), що характерна хвилястим рельєфом і пагорбами різної висоти. Для лісостепових ландшафтів властивий долинногрядовий рельєф, ускладнений яружно-балочними й карстовими формами із сірими опідзоленими ґрунтами в поєднанні з малогумусними чорноземами.

Характеристика ґрунтів

Ґрунти Волинської області сформувалися на рівнинному слабкохвилястому рельєфі, абсолютні висоти якого коливаються в межах 150–220 м. Загалом він відзначається незначним похилом у північно-східному напрямку. Глибина залягання ґрунтових і пластових вод незначна, часто вони утворюють єдиний водоносний комплекс, що має значний вплив на формування глейових, лучних та болотяних ґрунтів, особливо на пониженнях в рельєфі. Материнськими породами для формування ґрунтів слугували льодовикові, водно-льодовикові, флювіальні та озерно-болотяні утворення.

На території громади найбільш поширеними є такі види ґрунтів як дерново-середньо-і слабопідзолисті супіщані і суглинкові ґрунти, ясно-сірі опідзолені ґрунти, піски слабозадерновані, слабогумусовані і негумусовані, торфово-болотні ґрунти. Ґрунти Волинської області мають порівняно нижчу родючість, ніж у інших областях країни.

Природні ресурси громади

Аналіз природних ресурсів Рожищенської громади дозволив ідентифікувати такі: (табл. 1.3.1.)

Таблиця.1.3.1 Загальна характеристика природних ресурсів Рожищенської територіальної громади

<i>Вид і назва</i>	<i>Тип ресурсів, назва</i>	<i>Площа кв. км /протяжність км</i>
<i>Наявні природні копалини</i>	<i>Пісок, крейда</i> Пожарківське родовище крейди; Соکیلські 2 родовища піску; Валер'янівські 2 родовища піску; Носачевичівське родовище піску; Крижівське родовище піску.	-
<i>Лісові ресурси</i>	державне підприємство «Ківерцівське лісове господарство»	6188,0512 га 13,4 % території
<i>Водні ресурси</i>	<i>Річки</i> : р. Стир, р. Стохід, р. Конопелька, р. Прудник та р. Лютиця. <i>Озера</i> : Борове, Кругле, Святе, Середнє, Мале. <i>Ставки</i> : м.Рожище та селах Кобче, Корсині, Носачевичі, Малинівка, Линівка, Пожарки, Топільне	1058,72 га , або 2,5 % території
<i>Природньо-заповідний фонд</i>	Лісовий заказник «Ліски» Ботанічний заказник «Дубовий закіт» Гідрологічний заказник «Гурсько-Гривенський» Гідрологічний заказник «Надстирський» Гідрологічний заказник «Падалівський» Ботанічна пам'ятка природи «Ясен звичайний» м.Рожище	604,11 га, або 1,3 % території

Структура земельного фонду

Загальна площа Рожищенської об'єднаної територіальної громади становить – 46105,5 га. Основна частина з якої – це сільськогосподарські угіддя, що складають 34774,3 га (75,42%), ліси та інші лісовкриті землі складають - 6188,1 га (13,42%), забудовані землі - 1343,4га. (2,91%), землі під господарськими будівлями і дворами та під сільськогосподарськими шляхами та прогонами - 991,6831 га. (2,15%), відкриті заболочені землі – 1476,1864 га.(3,20%).

В структурі земель сільськогосподарського призначення 97,2% (34774,3 га) припадає на сільськогосподарські угіддя, з яких рілля - 60,85% (21161,5102 га), сіножаті- 16,80% (5841,6584 га), пасовища - 21,64% (7523,6014 га), багаторічні насадження – 0,71% (247,5449 га) (рис.1.3.1.).

Із загальної площі земель, осушені землі становлять – 14489,93 га (31,4% від загальної площі).

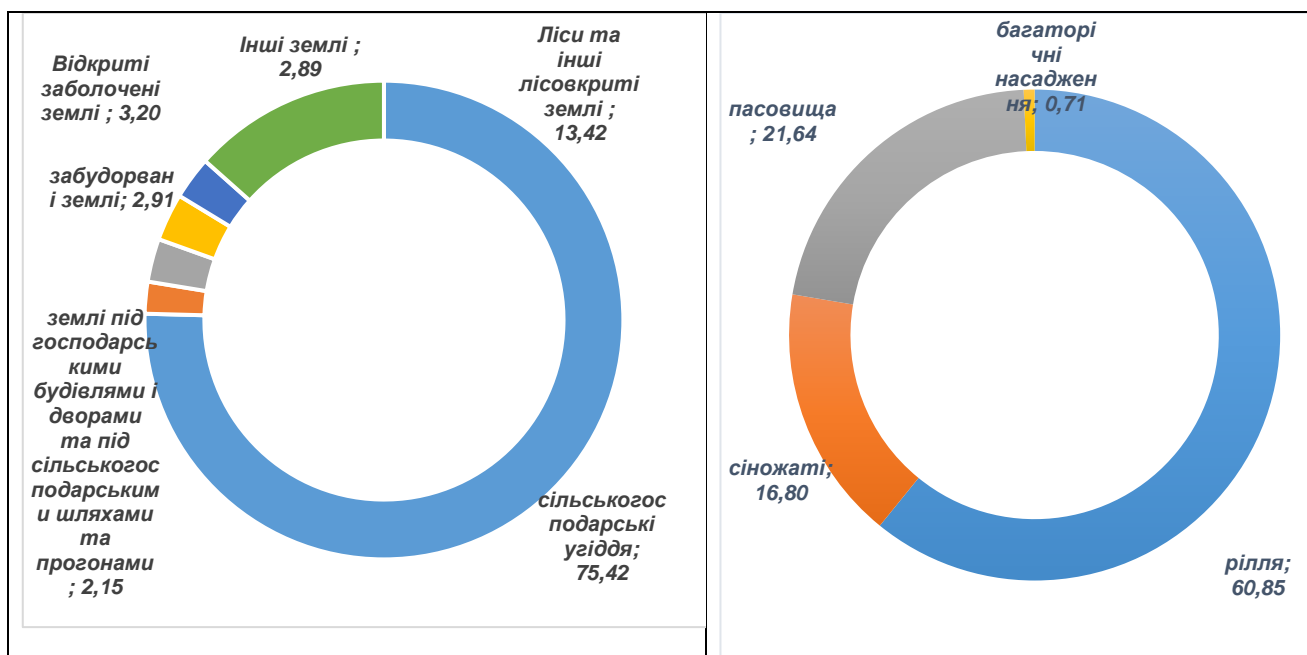


Рис. 1.3.1. Структура земельного фонду Рожищенської громади, %

Серед усіх категорій земель громади найважливіше економічне значення мають землі сільськогосподарського призначення, що дає громаді, в комплексі з раціональним використанням, потужний сільськогосподарський потенціал.

На території громади протягом 2012 – 2021 років проведено роботи з інвентаризації земель на загальну площу - 15974,04 га. Інвентаризацію земель проведено відповідно до технічних документації з інвентаризації земель в основному розроблених в 2012 – 2013 роках. Проте частка інвентаризованих земель є низькою та становить 36,4% від загальної площі земель громади.

Лісові масиви

Лісові масиви громади складають 6188,1 га або 13,42% від усіх земельних ресурсів громади. Порівняно з територіальними громадами Волині, що знаходяться північніше Рожищенська громада має більше розорених територій на меншу лісистість (для порівняння найбільший відсоток загальної лісистості в громадах Маневицького – 55,7% та Камінь-Каширського районів – 49,3%). Ліси в основному, хвойними і широколистяними лісами, що залишилися окремими масивами серед орних земель. Значні площі (3,2% території Рожищенської громади) займає лучна і болотна рослинність. На території громади функціонує одне лісове господарство державної форми власності «Ківерцівське лісове господарство». Господарська діяльність лісгоспів спрямована на вирощування високопродуктивних стійких насаджень з метою покращення рекреаційних, природоохоронних і захисних функцій лісів.

Природно-заповідний фонд

На території колишнього Рожищенського району розташовано 11 пам'яток природно-заповідного фонду місцевого значення, з яких **6 на території Рожищенської територіальної громади:** гідрологічний заказник «Надстирський», ботанічний заказник «Дубовий закіт», ботанічна пам'ятка

природи «Ясен звичайний», гідрологічний заказник «Падалівський», гідрологічний заказник «Гурсько-Гривенський», лісовий заказник «Ліски» (табл.1.3.2).

Таблиця. 1.3.2. Пам'ятки природно-заповідного фонду Рожищенської територіальної громади

Назва	Площа	Місцезнаходження, створення
«Надстирський» – гідрологічний заказник	125,0 га	лежить на території колишньої Луківської сільської ради, яка увійшла до складу Рожищенської ТГ та утворений за рішенням облвиконкому від 04.09.1985, № 301.
«Дубовий закит» – ботанічний заказник	25,9 га	лежить у межах землекористування ДП СЛАП «Рожищеагроліс» Стохідського л-ва, кв. 61, вид. 22 та колишньої Сокільської сільської ради (увійшла до складу Рожищенської ТГ), створений за рішенням облвиконкому від 31.10.1991, № 226.
«Ясен звичайний» – ботанічна пам'ятка природи	площею 0,01 га	м. Рожище. Статус надано згідно з розпорядженням Волинської обласної ради депутатів трудящих від від 27.12.1972, № 563
«Падалівський» – гідрологічний заказник	181,0 га	лежить на території колишньої Мильської сільської ради, яка увійшла до складу Рожищенської ТГ та утворений за рішенням облвиконкому від 04.09.1985, № 301.
«Гурсько-Гривенський» – гідрологічний заказник площею	145,2 га	лежить на території колишньої Навізької сільської ради, яка увійшла до складу Рожищенської ТГ та утворений за рішенням облвиконкому від 31.10.1991, № 226.
«Ліски» – лісовий заказник	127,0 га	у межах землекористування ДП «Ківерцівське ЛГ», Рожищенського л-ва, утворений за розпорядженням Обласної ради від 04.05.1995, № 4/5.

Всі перелічені об'єкти природно-заповідного фонду мають велику цінність, проте відносяться до мало відвідуваних, та мало використовуються у рекреаційно-оздоровчих цілях. Вирішення такої проблеми потребує комплексного підходу – розробки туристичних маршрутів та екскурсій територіями природно-заповідного фонду з одночасним вирішенням проблем незадовільного стану транспортної інфраструктури.

Водні ресурси

Гідрографічна мережа Рожищенської ТГ представлена річками, озерами, штучними та природними водоймами. Частка водних ресурсів становить 2,5 % території громади (1058,72 га)

На території громади нараховується **кілька річок басейну річки Припять** : р. Стир, р. Стохід, р. Конопелька, р. Прудник та р. Лютиця. Річки Стир та Стохід є правими притоками річки Прип'ять. Площа річок - 159,9 га протяжність- 85 км. В межах громади розташовані такі **озера**: Борове, Кругле, Святе, Середнє, Мале. Річки Волинської області за своїм режимом належать до рівнинного типу, переважно снігового живлення. В середньому за рік талі снігові води в річному стоці займають близько 70 відсотків, решта стоку має дощове і підземне походження, причому підземне живлення становить до 30 відсотків річного стоку.

На території Рожищенської громади **знаходяться 18 ставків**, що розташовані у м.Рожище та селах Кобче, Корсині, Носачевичі, Малинівка, Линівка, Пожарки, Топільне. Загальна площа ставків 155 га (табл.1.3.3). Найбілший ставок у с.Носачевичі площею 20,77 га знаходиться в оренді.

Таблиця. 1.3.3. Водні ресурси Рожищенської МТГ

Водні ресурси	Площа, га	Довжина, км
Річки (природні водотоки)	159,9000	~ 85 км
Штучні водотоки	714,4200	-
Озера, прибережні замкнуті водойми	29,4000	-
Ставки	155,0000	-
ВСЬОГО:	1058,7200	

Водні ресурси громади мають значний нереалізований потенціал і можуть служити основою для будівництва на їх берегах будинків і баз відпочинку, пансіонатів, створення рекреаційних зон короткочасного відпочинку.

Корисні копалини

У надрах території Рожищенської територіальної громади знаходяться поклади таких корисних копалин - пісок, вапно (табл. 1.3.4.).

Таблиця 1.3.4. Характеристика корисних копалин Рожищенської МТГ

Родовище	Вид корисних копалин	Дозвіл на використання
Пожарківське родовище	вапно	ТзОВ «Волинь-Вапно»
Сокільське родовище 1	пісок	ТзОВ «Надра» дозвіл № 4565
Сокільське родовище 2	пісок	ЗАТ ВОРФ «Галант» дозвіл від 27.11.2014 року .№ 6001 дійсний до 27.11.2034 року
Валер'янівське родовище 1	пісок	ВАТ «Кульчинський силікатний завод»
Валер'янівське родовище 2	пісок	-
Носачевичівське родовище	пісок	-
Крижівське родовище	пісок	ТзОВ «НІМБ-7» дозвіл від 29.08.2008 року. (роботи не проводить)

Отже громада не особливо багата на корисні копалини, які б дали поштовх для розвитку підприємств енергетичної чи добувної галузей. Наразі здійснюється видобуток піску в карері, що знаходиться у приватній власності. В громаді не створено підприємств з виробництва будівельних матеріалів, а транспортування піску лише посилює навантаження на дорожнє полотного громади.

Кліматичні умови

Громада розташована в зоні достатнього зволоження ґрунтів, характеризується м'якою малосніжною зимою і теплим літом, значним безморозним періодом з великою кількістю опадів. Клімат на території громади помірно-континентальний, з м'якою зимою і теплим літом. Середньорічна температура повітря становить +7,4 °С, найнижча вона у січні (-4,9 °С), найвища — в липні (18,0 °С). У середньому за рік випадає 560 мм атмосферних опадів, найменше — у березні, найбільше — в липні. Щороку на території громади утворюється сніговий покрив, проте його висота незначна. Відносна вологість повітря в середньому за рік становить 78 %, найменша вона у травні (64 %), найбільша — у грудні (89 %). Клімат Рожищенської міської об'єднаної територіальної громади не має значних територіальних коливань і у цілому сприятливий для господарського освоєння території.

Екологічна ситуація

Одним з основних завдань територіальних громад є забезпечення реалізації екологічної політики України та екологічних прав громадян. Стан довкілля Рожищенської територіальної громади зумовлюється впливом промислових підприємств, об'єктів інфраструктури населених пунктів та методами ведення сільського господарства. В межах громади розташовані підприємства харчової, деревообробної галузей, виробництва металевих виробів, діяльність яких має вплив на екологічну ситуацію у громаді.

Поточний стан атмосферного повітря

Волинська область посідає третє з кінця місце серед регіонів країни по кількості викидів забруднюючих речовин в атмосферне повітря від стаціонарних джерел, а обсяг викидів становить у 2021 році 1,04 % (5,6 тис.тон) від загальних по країні. А отже стан атмосферного повітря у області один з найкращих. Також у області спостерігається позитивна тенденція до

зменшення викидів забруднюючих речовин в атмосферне повітря від стаціонарних джерел викидів – вдвічі за останні двадцять років.

Екологічно небезпечними об'єктами Рожищенської територіальної громади є підприємства водопровідно-каналізаційного господарства; хімічно-небезпечні об'єкти; вибухо-пожежонебезпечні об'єкти; гірничо-добувна промисловість; об'єкти по обробленню, знешкодженню та утилізації відходів; об'єкти захоронення твердих побутових відходів (табл.1.3.5)

Таблиця.1.3.5. Потенційно екологічно небезпечні об'єкти Рожищенської громади

<i>Сфера діяльності</i>	<i>Назва ПНО</i>	<i>Причина потенційної небезпеки</i>
Підприємства водопровідно-каналізаційного господарства	Дубищенське ЖКГ	Скиди стічних вод у р. Прудник (басейн р. Стир, р. Прип'ять)
Хімічно-небезпечні об'єкти	ТДВ «Рожищенський сирзавод»	Використання фреону. Підприємство розташоване в межах житлової забудови
Вибухо-пожежонебезпечні об'єкти	АЗС ТзОВ «Аветра» м. Рожище	Роздрібна торгівля ПММ. Пожежонебезпечне виробництво Склад ПММ
	АЗС ТзОВ «Аветра». с. Козин	Роздрібна торгівля ПММ. Пожежонебезпечне виробництво Склад ПММ
	АЗС ТзОВ «Агро-Роси». м. Рожище	Роздрібна торгівля ПММ. Пожежонебезпечне виробництво Склад ПММ
	АЗС ВКФ «Аргос». м. Рожище	Роздрібна торгівля ПММ. Пожежонебезпечне виробництво Склад ПММ
Гірничо-добувна промисловість	ТзОВ «Волинь-Вапно». с. Пожарки	Видобуток вапна
	ТзОВ «Надра». с. Сокіл	Видобуток піску
	ТзОВ «НІМБ-7» с. Крижівка	Видобуток піску
	ЗАТ ВОРФ «Галант». с. Сокіл	Видобуток піску
	ВАТ «Кульчинський силікатний завод»с. Валер'янівка	Видобуток піску
Об'єкти по обробленню, знешкодженню та утилізації відходів	Установка по переробці відходів деревини. ТзОВ «Хеліос-УА»м. Рожище	Переробка відходів деревини. Установка, яка експлуатується з 2008 року.
	ТзОВ «Цунамі». м. Рожище	Переробка відходів деревини. Установка, яка експлуатується з 2003 року.
	ПП «ЛПС». м. Рожище	Переробка відходів деревини. Установка, яка експлуатується з 2005 року.

Стан водних ресурсів

У 2022 році у Рожищенській громаді за даними Державного агентства водних ресурсів України було використано (забрано) 0,412 млн м³ води, з якої близько половини припадає на виробничі потреби (0,215 млн.м³). Уся використана вода за рахунок підземних водних об'єктів. В галузевій структурі майже половина води використовується на потреби житлово-комунального господарства. Серед підприємств основним споживачем води є «Рожищенський сир завод» - 0,125 млн м³ води.

Скид зворотних вод у 2022 році в Рожищенській громаді становив 0,286 млн м³ води, з них у поверхневі води 0,039 млн м³. Зі зворотними (стічними водами), які скидає підприємство житлово-комунальної галузі КП "ДУБИЩЕНСЬКЕ ЖКГ, на території громади скидаються забруднюючі речовини: залізо, сульфати, фосфати, хлориди фосфор загальний, що має негативний вплив на навколишнє природне середовище та якість води.

Поводження з відходами

Серед об'єктів утворення, оброблення та утилізації відходів у Рожищенській громаді підприємства, представники деревообробної галузі, сільського господарства, житлово-комунальної сфери: підприємство житлово-комунального господарства у м.Рожище, ТДВ «Рожищенський сирзавод», ТзОВ «Цунамі» у м.Рожище та ТзОВ «Чебені плюс» с. Кобче

Одним з найбільших забруднювачів території громади є підприємство ТзОВ «Чебені плюс». Підприємство займається розведенням свиней. Серед відходів підприємства відходи другого класу – забруднені нафтопродуктами ґрунти, відпрацьовані масляні фільтри, обтиральні зіпсовані матеріали та відходи 4 класу – відходи кінцевої продукції вирощування свиней (70 тон в рік), зношені шини, брухт чорних металів.

Основні відходи житлово-комунального підприємства є комінально-побутові відходи 4 класу. Річний обсяг утворення відходів 1931,5 т.. також підприємство в незначній кількості 0,4 тони в рік продукує відходи 2 класу – нафто відходи.

ТзОВ «Цунамі (лісопильне та стругальне виробництво), що у м.Рожище також продукує відходи 4 класу – відпрацьовані шини, брухт чорних металів, відходи плівкових та не плівкових поліетиленів.

У Рожищенській громаді функціонує **20 сміттєзвалищ** з твердими побутовими відходами Вивозом ТПВ у громаді займається комунальне підприємство «Дільниця благоустрою Рожищенської міської ради». Полігону захоронення ТПВ у громаді немає. Проблемою є те, що далеко не всі населені пункти охоплені централізованим вивезенням сміття, а лише м.Рожище, смт. Дубище, с.Дмитрівка та с.Топільне.

На даний час в області існує унітарна система збирання відходів, при якій всі побутові відходи збираються в одну ємність. Окремо використовуються лише контейнери для ПЕТ пляшки. Відсутність ефективної системи збору та формування окремих видів відходів, як вторинної сировини, сприяє потраплянню на сміттєзвалище значної кількості матеріалів, які мають високу ресурсну цінність та підлягають переробці (скло, папір, метал).

Висновки

1. *Територія Рожищенської територіальної громади відзначається значними обсягами сільськогосподарських земель (75,42 % території громади), з яких 60,85 % становить рілля. Ґрунти, що знаходяться на території громади не мають високої родючості, переважно з слабо кислою реакцією ґрунтового розчину, низьким умістом гумусу, низькими запасами азоту, середніми фосфору, низькими калію, що потребує врахування при здійсненні сільськогосподарського обробітку. Проте значні площі сільськогосподарських угідь в комплексі з раціональним їх використанням дає громаді потужний сільськогосподарський потенціал.*

2. *Рожищенська громада, порівняно з громадами, що знаходяться північніше, має більше розорених територій на меншу лісистість. Лісові масиви громади складають сьому частину її території. На території громади функціонує одне державне лісове господарство. У громаді 6 об'єктів природно-заповідного фонду. Усі вони створюють рекреаційну цінність, однак відносяться до мало відвідуваних, та мало використовуються у рекреаційно-оздоровчих цілях. Вирішення такої проблеми потребує комплексного підходу – розробки туристичних маршрутів та екскурсій територіями природно-заповідного фонду з одночасним вирішенням проблем незадовільного стану транспортної інфраструктури.*

3. *Громада не особливо багата на корисні копалини, які б дали поштовх для розвитку підприємств енергетичної чи добувної галузей. Наразі здійснюється видобуток піску в кар'єрі, що знаходиться у приватній власності. В громаді не створено підприємств з виробництва будівельних матеріалів, а транспортування піску лише посилює навантаження на дорожнє полотного громади.*

4. *Водні ресурси громади становлять 2,5 % її площі та мають значний нереалізований потенціал і можуть служити основою для будівництва на берегах озер, річок будинків і баз відпочинку, пансіонатів, створення рекреаційних зон короткочасного відпочинку. У надрах території Рожищенської територіальної громади знаходяться поклади таких корисних копалин, пісок, вапно, що створюють передумови для розвитку будівельної галузі.*

5. Свіжа вода, що використовується у громаді, за рахунок підземних водних об'єктів. На виробничі потреби використовується трохи менше половини всієї води. В галузевій структурі майже половина води використовується на потреби житлово-комунального господарства. Серед підприємств основним споживачем води є ТДВ «Рожищенський сирзавод». Скид зворотних вод у поверхневі води здійснює одне підприємство житлово-комунальної галузі КП "Дубищинське ЖКГ.

6. Стан атмосферного повітря у громаді є добрим у порівнянні з іншими областями України. Проте насторожує негативне тенденція збільшення обсягу викидів від стаціонарних джерел впродовж останніх десяти років.

7. Забруднення ґрунтів громади відбувається через відсутність каналізування у сільській місцевості, несанкціоновані сміттєзвалища, виснаження ґрунтів через підвищення інтенсивності сільського господарства та використання пестицидів. У громаді проблема низького рівня охоплення сільських населених пунктів централізованим вивезенням сміття.

1.4. ХАРАКТЕРИСТИКА НАСЕЛЕННЯ ТА ТРУДОВИХ РЕСУРСІВ

Населення Рожищенської ТГ на початок 2022 року становило 28161 особу, що становить майже 73,6 % населення колишнього Рожищенського району, 2,7 % населення Волинської області. У адміністративному центрі м. Рожище проживало 12483 осіб (44,6 % усього населення громади) (рис. 1.4.1). У 2022 році чисельність населення громади порівняно з попереднім роком скоротилась на 382 особи.

У громаді переважає міське населення – 55 %, водночас щільність населення хоч і невисока – 57, осіб на км², проте вища середньо обласного рівня (50,7 осіб на км²).

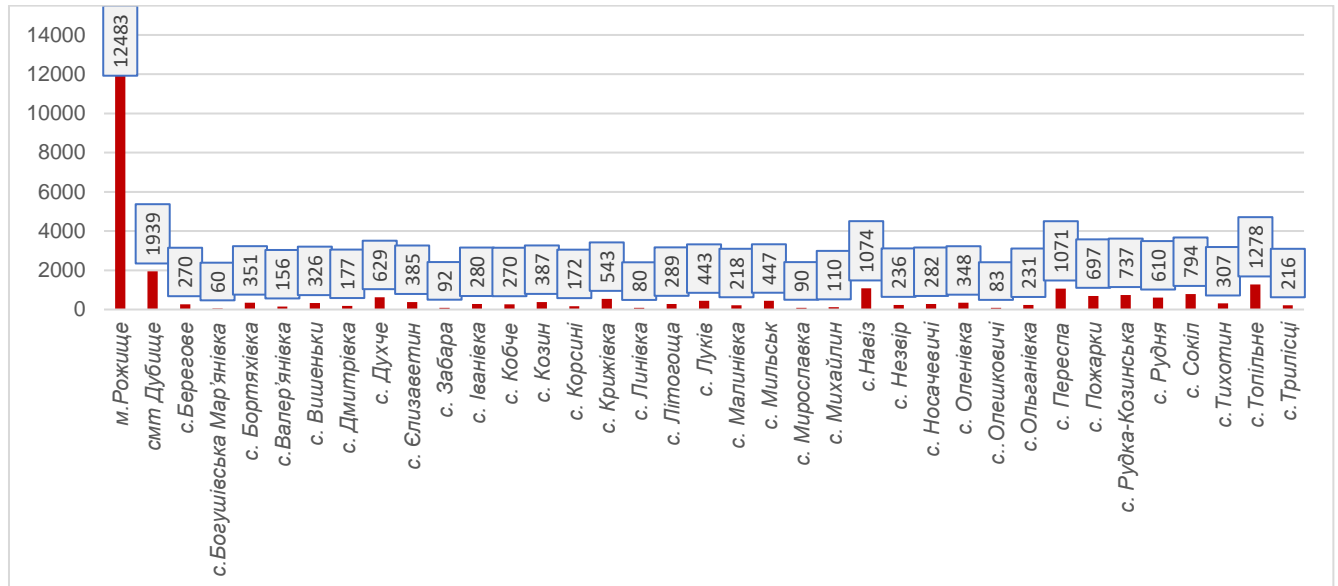


Рис.1.4.1. Кількість населення Рожищенської МТГ на 1. 01.2022 року, осіб.

Просторово населення розміщено не рівномірно – основна його частина – майже 80 %, локалізується на півдні громади, де територія є менш лісиста (рис.1.4.2).

В громаді переважає міське населення - 54,4 %. В структурі за гендерною ознакою переважають жінки – 52,3 % (рис.4.3).¹ Доволі сприятливою для розвитку громади в перспективі видається її вікова структура, де частка дітей віком до 14 років 19,2%. (середня по області –19,6%). Натомість у громаді дещо менше, ніж середня по області частка людей працездатного віку – 64,3% (середньо обласна 67,1 %) та більша частка людей старше працездатного віку (старше 65 років) –16,5% (середня по-області 13,3 %).²

¹ Статистичний збірник. Волинь 2020.

² За даними ОМС

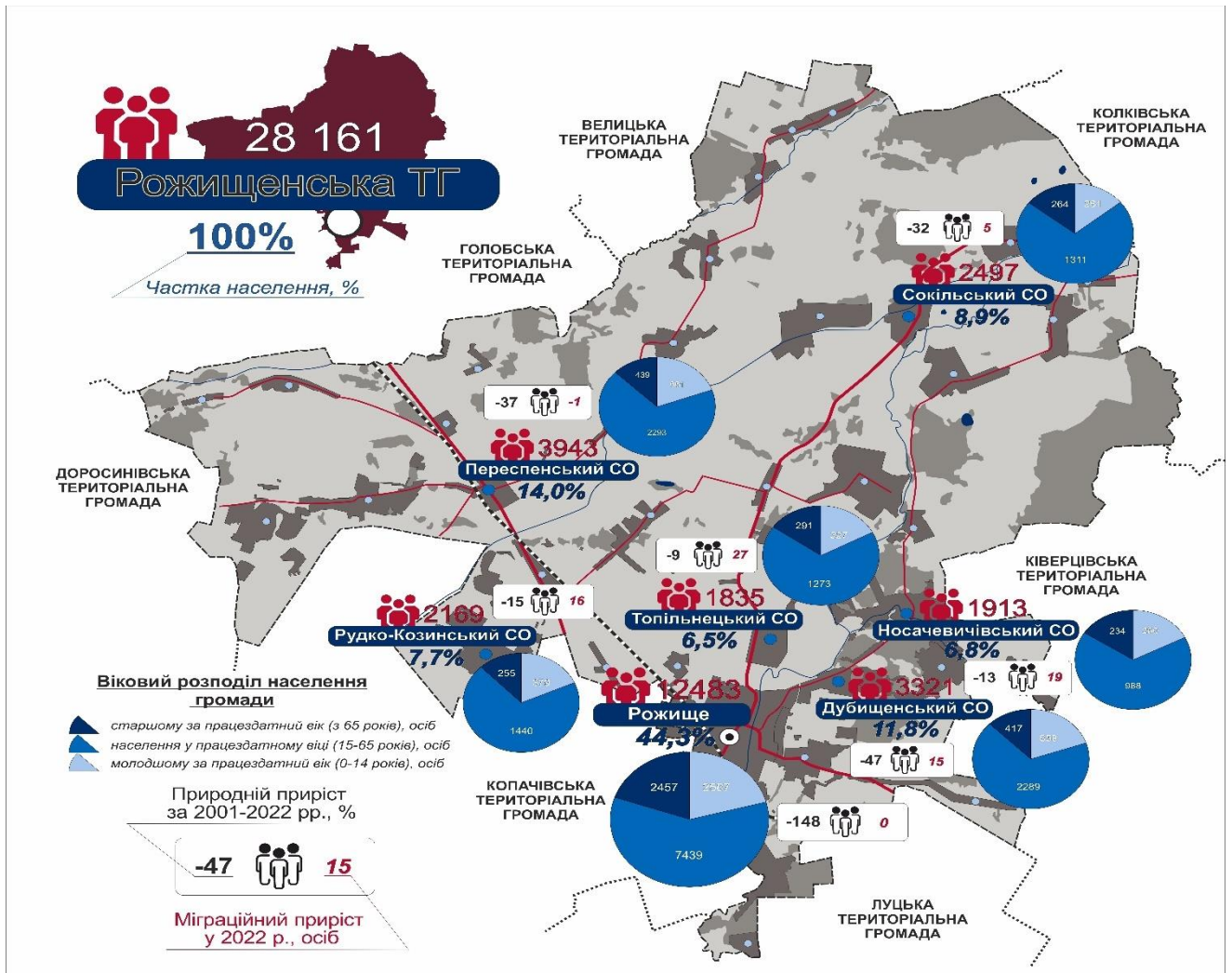
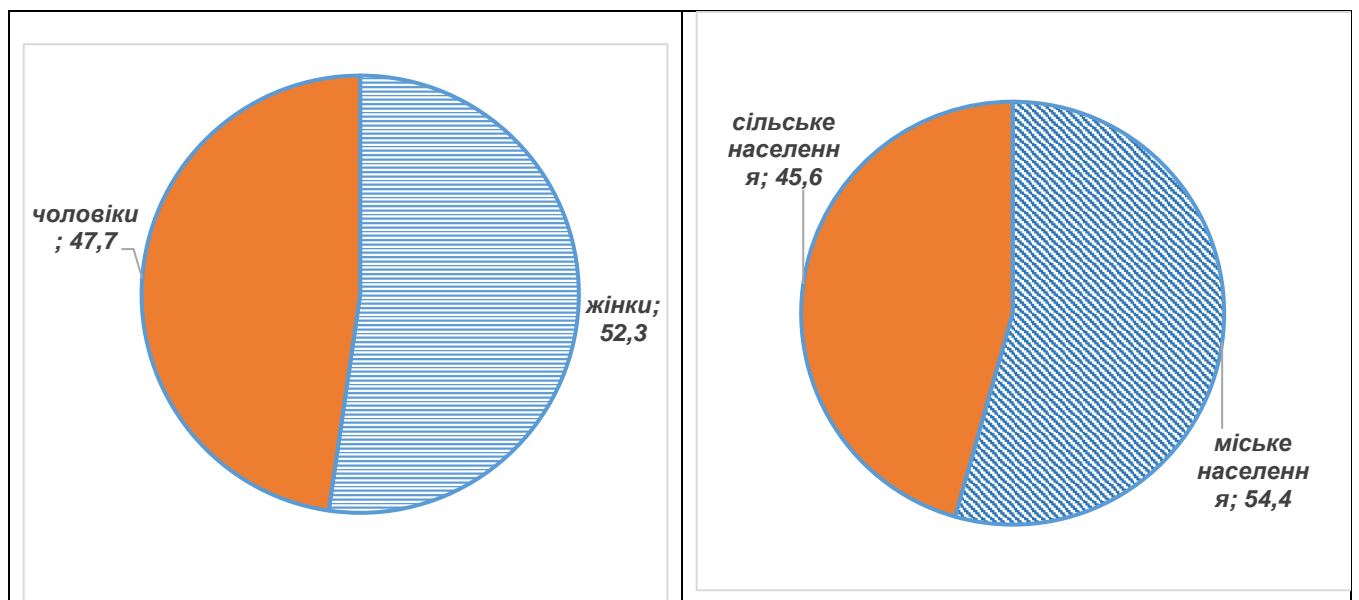


Рис. 1.4.2 Просторові особливості розміщення та структури населення громади



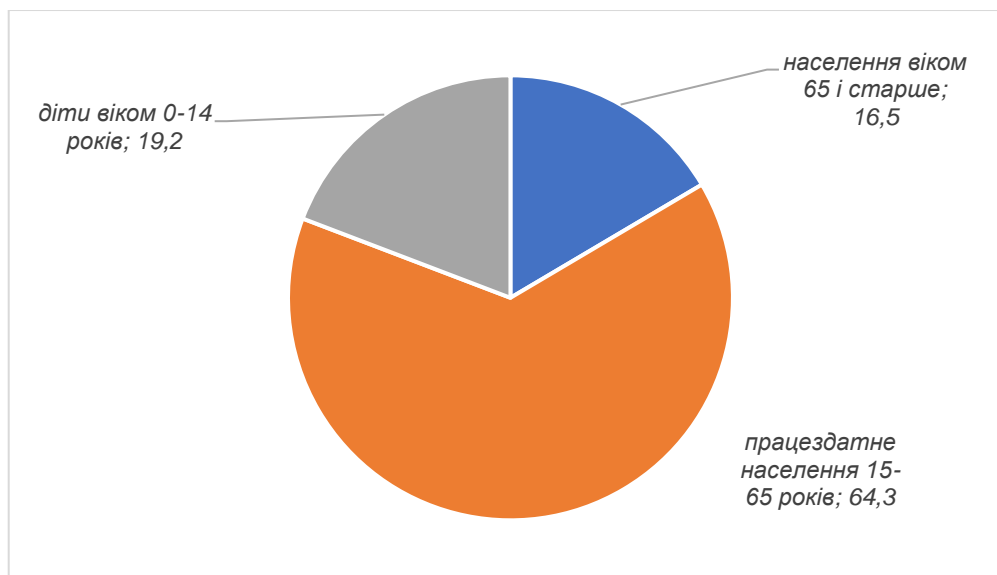


Рис. 1.4.3. Структура населення Рожищенської територіальної громади, %³⁴

Дослідження динаміки чисельності населення громади дозволило виділити тенденцію поступового його зменшення - за останні 20 років населення громади скоротилось на -3,8 % (середнє по області - 3,1 %), а отже **динаміка чисельності населення Рожищенської громади відображає загальну тенденцію по області.**

У 2022 році порівняно з попереднім негативний природний приріст спостерігався у всіх округах. Найбільше скорочення відбувалось у Дубищенському окрузі (-47 осіб), у м. Рожище (-148 осіб) (табл.1.4.1).

Таблиця 1.4.1. Показники народжуваності, смертності, природного приросту Рожищенської громади, 2021-2022 рр.

Старостинські округи	показники	2021 р.	2022 р.
Переспівський	природний приріст	-35	-37
	народилось	12	8
	померли	47	45
Рудко-Козинський	природний приріст	-22	-15
	народилось	17	12
	померли	39	27
Топільненський	природний приріст	-19	-9
	народилось	9	10
	померли	28	19
Дубищенський	природний приріст	-41	-47
	народилось	7	4
	померли	48	51
Носачевичівський	природний приріст	13	-9
	народилось	-26	9
	померли	36	22
Соکیلський	природний приріст	-29	-32
	народилось	18	9
	померли	47	41
м.Рожище	природний приріст	-150	-148
	народилось	264	216

³ Статистичний збірник. Волинь 2020.

⁴ Структура населення побудована за даними Рожищенського району. У Рожищенській громаді проживає 70 % колишнього Рожищенського району.

	померли	414	364
Всього	природній приріст	-283	-287
	народилось	363	281
	померли	646	567

У 2020 році у Рожищенському районі спостерігався негативний міграційний приріст населення -123 осіб (265 -прибуло та 388-вибуло). В розрахунку на 1000 осіб негативний міграційний приріст в Рожищенському районі був вищим (-3,2 осіб) ніж середній по Волинській області (-0,1 осіб). Натомість ситуація у Рожищенській громаді є кращою, адже у 2022 році у громаду прибуло 620 осіб, а вибуло 536 осіб та спостерігався додатній міграційний приріст населення +84 осіб. Серед старостинських округів найвище сальдо міграції у 2021 році було у Переспівському старостинському окрузі – (+96 осіб), а у 2022 році Топільненському старостинському окрузі (+27 осіб) (табл.4.2.).

Таблиця 1.4.2. Показники міграції Рожищенської громади, 2021-2022рр.

Старостинські округи	показники	2021 р.	2022 р.
Переспівський	міграційний приріст	96	-1
	прибулі	108	54
	вибулі	12	55
Рудко-Козинський	міграційний приріст	1	16
	прибулі	23	23
	вибулі	22	7
Топільненський	міграційний приріст	32	27
	прибулі	38	29
	вибулі	6	2
Дубищенський	міграційний приріст	10	15
	прибулі	66	51
	вибулі	56	36
Носачевичівський	міграційний приріст	12	19
	прибулі	23	20
	вибулі	11	1
Соکیلський	міграційний приріст	-3	5
	прибулі	12	8
	вибулі	15	3
м.Рожище	міграційний приріст	119	3
	прибулі	477	435
	вибулі	625	432
Всього	міграційний приріст	0	84
	прибулі	747	620
	вибулі	747	536

Демографічна ситуація у громаді в 2022 році змінювалась під впливом міграційних процесів, викликаних війною – виїзд місцевих мешканців за кордон та поповнення населення громади за рахунок внутрішньо переміщених осіб (ВПО), переважна більшість яких жінки з дітьми.

Чисельність внутрішньо переміщених осіб у громаді постійно змінювалась - найбільша кількість ВПО, що одночасно проживали у громаді приблизно 2,2 тис. осіб. На початок 2023 р. в громаді проживало 1,5 тис.осіб з числа ВПО, більшість з яких жінки. Аналогічно до ситуації

на фронті змінювалась географія переміщення ВПО – на початку переважали особи з м.Київ, Київської області, а згодом найбільшу частку складали особи з Харківської, Херсонської, Донецька області. Громадою облаштовані місця для колективного проживання ВПО – гуртожиток коледжу (приміщення для 90 осіб) та амбулаторія у смт. Дубище (приміщення на 25 осіб).

Зайнятість населення

Стан зайнятості населення є одним з основних індикаторів економіки, який відображає використання в суспільстві ресурсів праці. За останні двадцять років частка зайнятого населення Волинської області скоротилась на чверть, рівень офіційного безробіття залишився на тому ж рівні та майже на половину скоротилась середньооблікова кількість штатних осіб. У 2021 році у Рожищенській громаді в структурі зайнятого населення 23 % припадало на промисловість, 13,6% – охорону здоров'я та соціальну сферу, 10,4 % - торгівлю, 24% - освіту, 6 % -транспорт та зв'язок, 5% сільське, лісове та рибне господарство (рис.1.4.4).

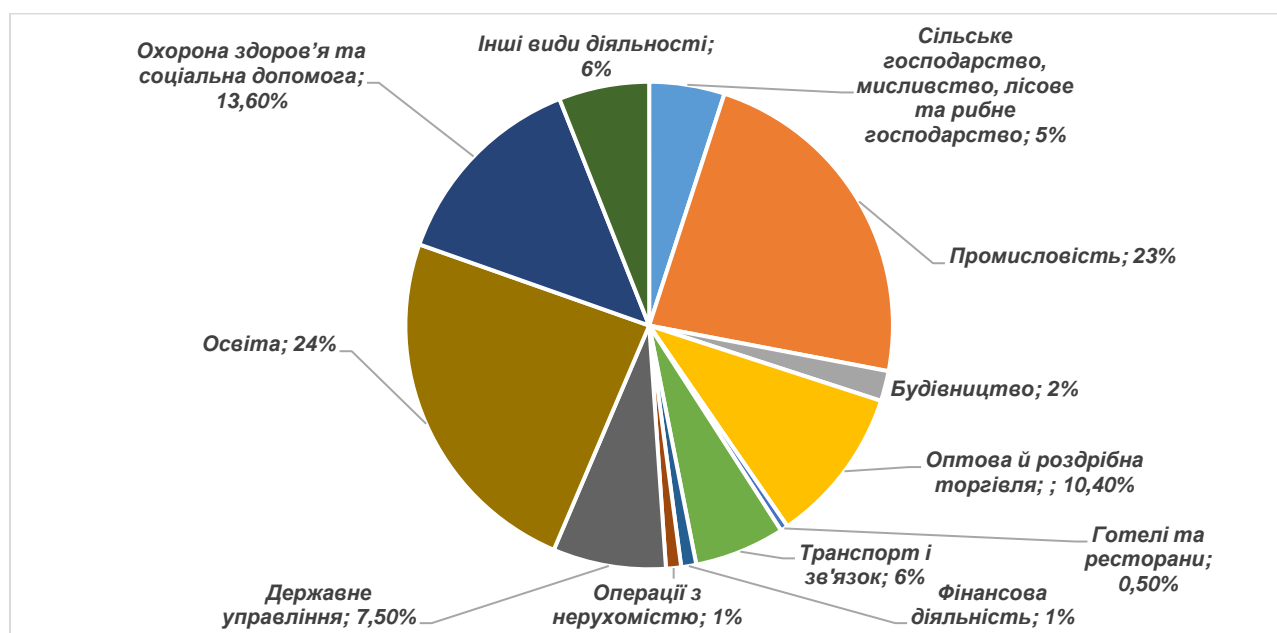


Рис. 1.4.4. Структура зайнятого населення Рожищенської громади, 2021р., %

У 2021 році у Рожищенській громаді було офіційно зареєстровано 164 осіб безробітних. Кількість безробітних на одну вакансію становив 10 осіб, що у три рази вище, ніж середнє по області. Як і для більшості громад Волинської, для громади характерною є неформальна зайнятість у таких сферах як сільське господарство, торгівля, сфера послуг, тому частка реально зайнятого населення у цій сфері може бути вищою.

Рівень середньомісячної заробітної плати у Рожищенському районі у 2020 році становив 8404 грн, що нижче або 90,7 % середнього по області (9256 грн). Проблемними питаннями, характерними для ринку праці громади є: недостатня кількість робочих місць, активність «тіньового» сектору ринку праці особливо у сфері послуг, складнощі у працевлаштуванні неконкурентоспроможних на ринку праці груп населення тощо. Розвиток тіньової зайнятості зумовлює недоотримання у бюджет громади податку з доходів фізичних осіб, становить загрозу соціальної захищеності жителів громади, зокрема щодо майбутнього пенсійного забезпечення, та уповільнює розвиток усіх населених пунктів через відсутність фінансових ресурсів в бюджеті.

Висновки

1. Рожищенська громада чисельністю на початок 2022 року - 28161 осіб, що становить майже 73,6 % населення колишнього Рожищенського району. У громаді переважає міське населення – 54,4 %, водночас щільність населення хоч і невисока – 57,5 осіб на км², проте вища середньо обласного рівня (50,7 осіб на км²).
2. Впродовж останніх двадцяти років спостерігається негативна тенденція

скорочення кількості населення Рожищенської громади (-3,8 %), а темпи скорочення населення відповідають середнім по області.

3. У громаді досить сприятлива для розвитку громади вікова структура населення. Частка дітей віком до 14 років – 19,2%, працездатного населення віком 15-64 років – 64,3%, людей пенсійного віку старше 65 років – 16,5 %. Вікова структура населення майже відповідає віковій структурі населення Волинської області.

4. Демографічна ситуація у громаді в 2022 році змінювалась під впливом міграційних процесів, викликаних війною – виїзд місцевих мешканців за кордон та поповнення населення громади за рахунок внутрішньо переміщених осіб (ВПО), переважна більшість яких жінки з дітьми. Чисельність внутрішньо переміщених осіб у громаді постійно змінювалась - найбільша кількість ВПО, що одночасно проживали у громаді приблизно 2,2 тис. осіб. Громадою організовано місця колективного проживання ВПО.

5. Основна частка населення громади зайнята у бюджетній сфері (освіта 24% та сфера охорони здоров'я 13,6 %), промисловості (23%), торгівлі (10,4 %). Рівень середньомісячної зарплати нижчий, ніж середнє по області (90,7% середнього по області).

6. У громаді хоч і не високий рівень офіційно зареєстрованих безробітних, кількість безробітних на одну вакансію становив 10 осіб, що у три рази вище, ніж середнє по області, що свідчить про малу кількість вакантних місць та можливостей офіційного працевлаштування у громаді. Як і для більшості громад Волинської, для громади характерною є неформальна зайнятість у таких сферах як сільське господарство, торгівля, сфера послуг, тому частка реально зайнятого населення у цій сфері може бути вищою.

1.5. РОЗВИТОК ІНФРАСТРУКТУРИ

1.5.1. Соціальна інфраструктура

Система освіти Рожищенської територіальної громади налічує: дев'ятнадцять загальноосвітніх закладів (з яких 2 опорні заклади), 16 закладів дошкільної освіти, один заклад професійно-технічної освіти та три заклади позашкільної освіти (рис. 1.5.1.).

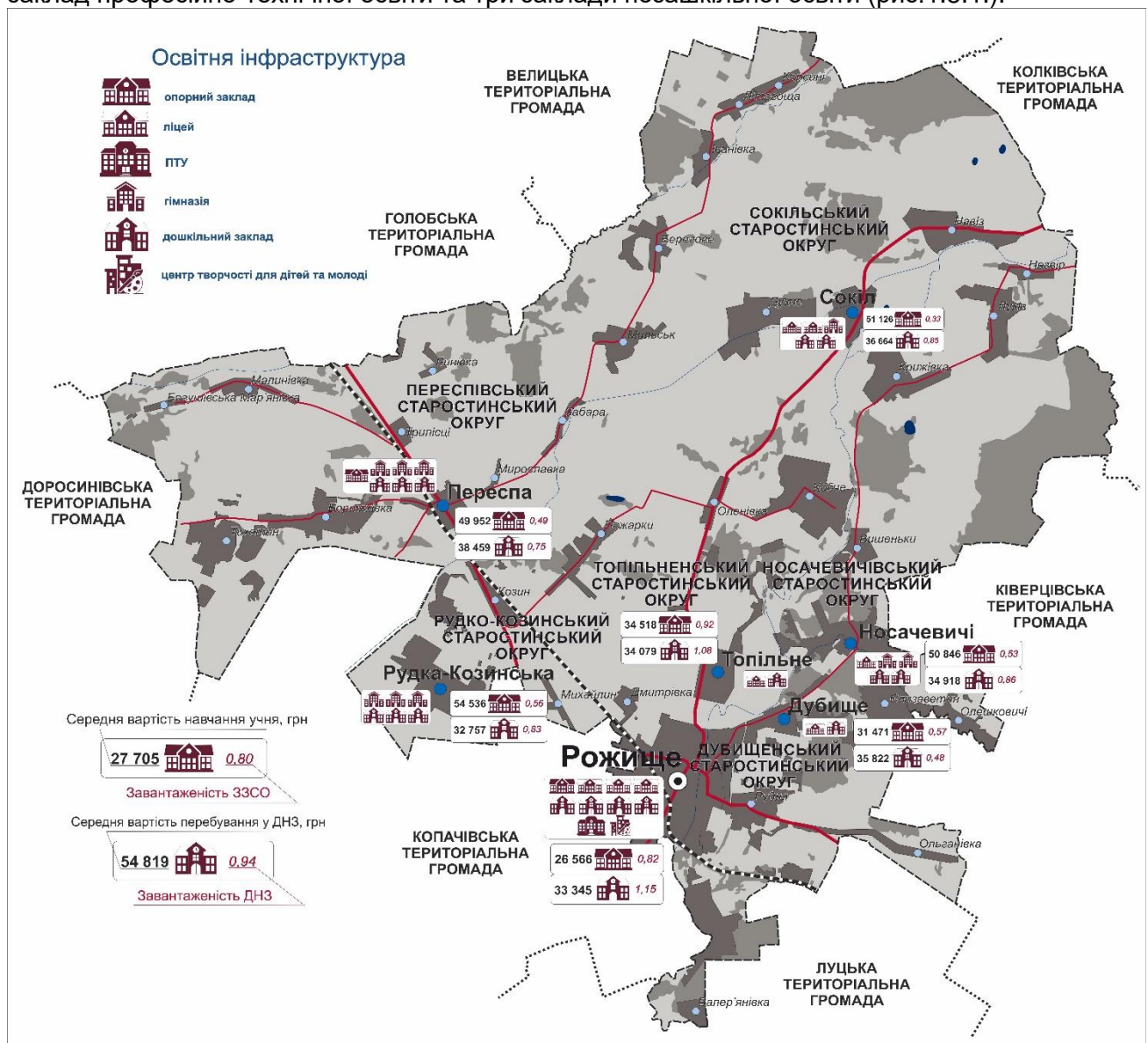


Рис. 1.5.1. Просторове розміщення освітньої інфраструктури громади

У таблиці 1.5.1. подано структуру освітньої мережі Рожищенської територіальної громади.

Таблиця.1.5.1. Освітня мережа Рожищенської територіальної громади

Показники	2020 р.	2021 р.	2022 р.
Кількість дошкільних закладів, одиниць	17	17	16
Кількість дітей в дошкільних закладах, та дошкільних підрозділах гімназій та початкових шкіл	863	858	839
Кількість персоналу дошкільних закладів	112	111	109
Кількість закладів освіти (опорний заклад, загальноосвітні школи, гімназії, початкові школи), одиниць	20	19	19
Кількість учнів у закладах освіти (опорний заклад, загальноосвітні школи, гімназії, початкові школи), осіб	3707	3694	3707
Кількість вчителів у закладах освіти (опорний заклад, загальноосвітні школи, гімназії, початкові школи), осіб	459	469	458
Кількість закладів професійно-технічної освіти, одиниць	1	1	1

Кількість учнів у закладах професійно-технічної освіти, осіб	85	90	90
Кількість закладів позашкільної освіти, одиниць	3	3	3
Кількість учнів у закладах позашкільної освіти, осіб	1228	1228	1228

Загальна середня освіта

У громаді функціонують 19 закладів загальної середньої освіти, в тому числі два опорних заклади (ЗЗСО Рожищенський ліцей №3 та ЗЗСО Переспівський ліцей). У 2022 році в закладах середньої освіти навчались 3707 учнів. В цілому по громаді проектна потужність закладів заповнена на 57,8 %. Усі навчальні заклади мають достатню проектну потужність для додаткового збільшення кількості учнів. Проте заклади заповнені дуже нерівномірно. Заклади у м.Рожище заповнені на 75-95%. Водночас Луківська початкова школа заповнена лише на 14,2 %. Середньомісячна вартість навчання одного учня у загальноосвітніх закладах у 2021-2022 н. році становила 44217 грн. Заклади є сильно диференційованими за вартістю навчання одного учня, яка у громаді змінюється від 23367 грн у Рожищенському ліцеї №4 до 72269 грн у Оленівській гімназії. Найнижчу вартість навчання одного учня та найвищу наповнюваність класів мають заклади у міській місцевості (окрім ЗЗСО Рожищенський ліцей №3). Натомість заклади освіти у сільській місцевості (Пожарківська гімназія, Луківська початкова школа, Оленівська гімназія, Духченська гімназія мають малу проектну завантаженість закладів та відповідно високу вартість навчання учнів), що свідчить про проблеми малокомплектності шкіл громади у сільській місцевості

Громада намагається вирішувати питання малокомплектності шкіл. У 2021 році була закрита початкова школа у с. Кобче. Діти, що навчались у ній, тепер довозяться шкільним автобусом до с. Топільне та с.Оленівка. Ще по чотирьох навчальних закладів у сільській місцевості (Тихотинська гімназія, Соکیلівський ліцей, Оленівська гімназія, Луківська початкова школа) ОМС прийнято проект рішення про реорганізацію та оприлюднена інформація на сайті громади. Громада вимушена оптимізувати неефективну мережу, адже частка видатків місцевого бюджету на освіту близько 70 %, а обсяг освітньої субвенції на 2023 р. скорочено майже на 15 млн.грн.

Громада має проблему нестачі шкільних автобусів для довозення дітей до навчальних закладів. На балансі у громади 6 «Школярників», проте половина з них вилучена на потреби, що пов'язані з воєнним станом.

Дошкільна освіта

У громаді **функціонує 16 закладів дошкільної освіти** комунальної форми власності, де у 2022 році навчалась 839 дітей, з яких 6 дітей з числа ВПО . Вартість навчання дітей у 2022 році була в межах 27-48 тис.грн.

Існуюча мережа закладів дошкільної освіти дозволяє охопити дошкільною освітою дітей із майже всіх населених пунктів громади. Дошкільною освітою у громаді охоплено 51,4 % дітей віком від 0 до 5 років від загальної кількості дітей. Відсоток охоплення дошкільним вихованням дітей віком до 3-х років складає майже 34%. Діти 4-5 років охоплені дошкільною освітою майже на 100%. Планові потужності більшості закладів дошкільної освіти у м. Рожище є завантажені повністю. Найбільшого переазавантаження зазнає КЗДО №3 м. Рожище, в якому при плановій потужності 75 дітей навчається 109 дітей. Громада міста Рожище потребує створення додаткових місць у закладах дошкільної освіти. Іншою проблемою є відсутність облаштованих бомбосховищ у освітніх закладах. Зокрема КЗДО №1 у м.Рожище має проектну потужність 120 дітей, яка повністю завантажена, а облаштоване бомбосховище може розмістити лише 50 дітей.

Водночас в громаді є чимало дошкільних навчальних закладів у сільській місцевості, які є недоазавантажені – КЗДО смт Дубище (завантажено 47,8 %), КЗДО с. Мильск (56 %) та інші.

Позашкільна освіта

Позашкільні освіта громади представлена трьома навчальними закладами–КЗПО «Рожищенський БДТ», КЗ «Рожищенська музична школа», КЗ «Рожищенська ДЮСШ». У КЗПО «Рожищенський БДТ» 732 вихованця. Напрямами створення груп, гуртків є такі: технічний, художньо-естетичний, туристично-спортивний, гуманітарний. У КЗ «Рожищенська музична школа» навчаються 198 вихованців на трьох відділеннях фортепіано-теоретичному, народному та струнно-духовному. КЗ «Рожищенська ДЮСШ» відвідують 330 вихованців за напрямками: легка атлетика, футбол та волейбол. Заклади позашкільної освіти потребують покращення матеріально-технічного стану.

Професійно-технічна освіта

Професійно-технічна освіта у громаді представлена відокремленим структурним підрозділом «Рожищенський фаховий коледж Львівського національного університету ветеринарної медицини та біотехнологій імені С.З.Гжицького», в якому у 2021 році навчалось 69 учнів. Учні навчають за освітніми програми загальноросвітньої підготовки та «Ветеринарна медицина», «Технологія виробництва та переробки продукції тваринництва». Спеціальності за якими проводиться навчання відповідають потребам ринку праці у громаді.

Охорона здоров'я

Медичне обслуговування населення Рожищенської територіальної громади здійснює 15 лікувально-профілактичних закладів, а саме:

первинна ланка: Комунальне некомерційне підприємство «Рожищенський центр первинної медико-санітарної допомоги» Рожищенської міської ради, яке включає: 7 амбулаторій загальної сімейної практики та 6 фельшерських пунктів

вторинна ланка: Комунальне підприємство «Рожищенська багатопрофільна лікарня» Рожищенської міської ради.

Станом на 01.11.2022 року в закладі **заклучено – 29 387 декларацій, що складає 77,7%** від статистичного населення, що проживає на території обслуговування КНП «Рожищенський ЦПМСД» (рис.1.5.2).

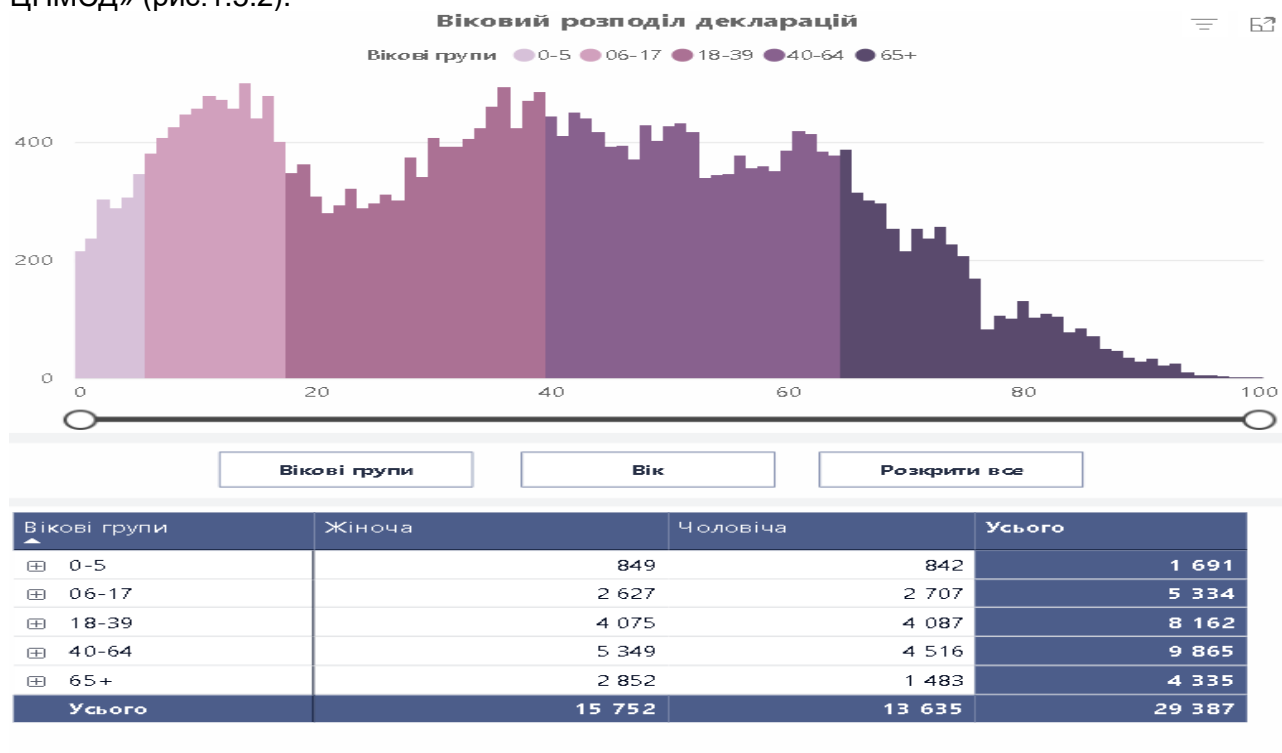


Рис.1.5.2 Віковий розподіл декларацій громади, 2023 р.⁵

Наявність у громаді великої районної лікарні є сильною стороною громади. Однак матеріально-технічна база закладів охорони здоров'я громади потребує оновлення, зокрема ремонту приміщень, реконструкції системи опалення, встановлення пандусів та інше. Лікарня

⁵ <https://edata.e-health.gov.ua/e-data/dashboard/declar-stats>

має проблему недоукомплектованості лікарями. Укомплектованість лікарями становить 80 %; молодшими спеціалістами з медичною освітою – 110 %, молодшими медичними сестрами – 103 %; іншим персоналом – 97 %. Серед інших проблем - недостатній рівень доступності медичних послуг, незадовільний стан фінансування галузі, значні особисті витрати пацієнтів на лікування та інші.

Адміністративні послуги

З метою створення належних умов для виконання положень Закону України «Про адміністративні послуги», забезпечення доступності та покращення якості надання адміністративних послуг та реєстраційних процедур в громаді створено відділ **«Центр надання адміністративних послуг»(ЦНАП) Рожищенської міської ради**. В Центрі надаються близько 200 видів адміністративних послуг, зокрема паспортні послуги, реєстрація нерухомості та бізнесу, послуги земельного та соціального характеру.

Серед проблемних питань, які необхідно вирішити у найближчій перспективі

- відсутність спеціального обладнання карт-рідерів, яке дозволяє зчитувати дані з електронних паспортів громадян України і за допомогою спеціальної програми перевіряти правильність біометричних даних власника ID-карти, корегувати їх у електронному реєстрі територіальної громади, доповнювати тощо;
- відсутність кваліфікованого спеціаліста з програмного забезпечення;
- відсутність відеонагляду в операційному залі та залі очікування.

Соціальний захист населення

У громаді створено такі структури, які надають соціальні послуги: КУ **«Територіальний центр соціального обслуговування (надання соціальних послуг) Рожищенської міської ради»**, **Служба у справах дітей Рожищенської міської ради**, КУ **«Центр соціальних служб» Рожищенської міської ради**.

КУ **«Територіальний центр соціального обслуговування (надання соціальних послуг) Рожищенської міської ради»**, згідно стандарту надає 5 видів послуг – догляд вдома, догляд стаціонарний, соціальна адаптація, натуральна допомога, інформування. В переліку КУ **«Центр соціальних служб» Рожищенської міської ради** – 9 видів послуг. Центр надає допомогу ВПО.

Культура та спорт

Культурна сфера Рожищенської громади представлена такими закладами як: (табл. 1.5.2.)

- КЗ «Центр культурних послуг» Рожищенської міської ради та 23 його філій.
- КЗ «Публічна бібліотека» Рожищенської міської ради та 13 бібліотек-філій.
- Рожищенський історико-краєзнавчий музей
- КЗ «Рожищенська музична школа»

У закладах культури працює 99 осіб. Частка видатків місцевого бюджету громади на духовних та фізичний розвиток громади у 2022 році році 4,9 %.

При Рожищенському **КЗ «Центр культурних послуг»** Рожищенської міської ради функціонує духовий оркестр (25 учасників), народний аматорський хоровий колектив «Надвечір'я» (20 учасників), народний аматорський фольклорний колектив «Коралі» (15 учасників), вокальний квартет «Virmeis» (4 учасники), камерний академічний хор (10 учасників) та інші. У будинках культури-філіях діють вокальні, хореографічні, драматичні, спортивні гуртки, гуртки художнього читання тощо. **КЗ «Рожищенська музична школа»** нараховує 45 вихованців - ансамбль скрипалів молодших класів «Музичні примхи», ансамбль скрипалів старших класів, ансамбль гітаристів, ансамбль трубачів, вокальний ансамбль «Перлинки», вокальний ансамбль «Тоніка» .

Громада впродовж останніх років здійснювала оптимізацію закладів. Зокрема, було реорганізовано Рожищенський районний дім «Просвіта» та комунальну установу «Рожищенський районний історико-краєзнавчий музей» шляхом приєднання до комунального закладу «Центр культурних послуг» Рожищенської міської ради. До даного закладу культури також було приєднано будинки культури з філіями у сільських населених пунктах (раніше відносились до сільських рад). Також реорганізовано бібліотечну мережу створено КЗ

«Публічна бібліотека» Рожищенської міської ради, було закрито дві бібліотеки у с. Козин та Рожищенську міську бібліотеку.

Таблиця.1.5.2 Мережа закладів культури Рожищенської територіальної громади

Назва закладу	Місце знаходження	Кількість працівників
КЗ «Центр культурних послуг» Рожищенської міської ради	м. Рожище	15
Будинки культури та клуби-філії (23 одиниць)	с. Літогоща, с.Луків, с.Навіз, с.Переспа, с.Пожарки, с.Рудня, с. Рудка-Козинська, с.Сокіл, с.Топільне, с.Вишеньки, с.Бортяхівка,с.Духче,с.Дмитрів, с. Єлисаветин, с.Іванівка, с.Кобче, с.Крижівка, с.Козин, с. Малинівка, с.Мильська, с.Оленівка, с.Трилісці, с. Носачевичі	30
Рожищенський історико-краєзнавчий музей	М.Рожище	3
КЗ «Публічна бібліотека» Рожищенської міської ради	М.Рожище,	10
Бібліотеки- філії (13 одиниць)	м.Рожище, с. .Сокіл, .Рудня, с. Рудка-Козинська, с.Духче, смт Дубище, с.Крижівка, с. Носачевичі, с.Навіз, с.Оленівка, с.Пожарки, с.Топільне, с Переспа	20
КЗ «Рожищенська музична школа» Рожищенської міської ради	м.Рожище	21

Фізична культура та спорт

Громада приділяє значну увагу розвитку фізичної культури та спорту. У громаді діє КЗ «Рожищенська ДЮСШ». У м. Рожище функціонує стадіон, 2 спортивні майданчики із штучним покриттям та стадіони, майданчик з тринажерним обладнанням, спортивні майданчики, зали. Також спортивні майданчики, спортивні зали, футбольні поля є смт. Дубище, с.Топільне, с. Сокіл, с.Рудка-Козинська, с. Переспа, с.Навіз, с.Носачевичі та інші.

1.5.2.Житлово-комунальна інфраструктура

На території Рожищенської громади функціонують такі комунальні підприємства, що надають послуги в сфері житлово-комунального господарства (табл.1.5.3):

- Підприємство житлово-комунального господарства Рожищенської міської ради;
- КП «Дубищенське житлово-комунальне господарство» Рожищенської міської ради;
- КП «Дільниця благоустрою Рожищенської міської ради».

Таблиця.1.5.3 Характеристики системи життєзабезпечення Рожищенської і ТГ

Водопостачання	КП «Дубищенське житлово-комунальне господарство»	Підприємство житлово-комунального господарства Рожищенської міської ради
Тип водопостачання	Централізоване	Централізоване
Протяжність мереж водопостачання, км	16,7	27,4
Об'єм водопостачання, м3		208850
Якість водопостачання	Питна вода відповідає вимогам ДСанПіН 2.2.4-171-10 «Гігієнічні вимоги до води питної, призначеної для споживання людиною»	Питна вода відповідає вимогам ДСанПіН 2.2.4-171-10 «Гігієнічні вимоги до води питної, призначеної для споживання людиною»
Стан мереж водопостачання	94,3 % зносу	80 % зносу
Протяжність мереж водовідведення, км	17,8	12,2

	Споживання питної води, тис. м3–всього, у тому числі:	39,3	149,3
	- населення	36,3	129,3
	- підприємства	3,0	20,0
Водовідведення Очисні споруди	Обсяг поточної каналізаційної системи, м.куб		84600
	Протяжність мереж каналізування, км		
	Стан мереж каналізування	94,6% зносу	
	Кількість очисних споруд	1	Поля фільтрації
	Стан очисних споруд	Потребують реконструкції	
Теплопостачання	Протяжність мереж теплопостачання, км	0,6316	2,8
	Опалення, Гкал - всього, у тому числі:	696,3	1129
	- населення	-	298
	- підприємства	696,3	831

Житловий фонд

Житловий фонд громади складають: 5205 будинки (без м. Рожище), загальною житловою площею 375, 1 тис. м². Найбільше будинків у Переспільському старостинському окрузі – 1487 одиниць. У житловому фонді м. Рожище, Дубищенському та Топільненському старостинських округах є багатоквартирні будинки (табл.1.5.4).

Таблиця 1.5.4. Житловий фонд Рожищенської міської територіальної громади

Показники	Адміністративний центр	Старостинські округи					
		Дубищенський	Топільненський	Рудко-Козинський	Носачівський	Сокільський	Переспільський
Заселені будинки разом	-	926	667	751	502	872	1487
у тому числі:	-						
- індивідуальні будинки	-	912	667	751	502	872	1484
багатоквартирні будинки	-	14	2	-	-	-	3
Житловий фонд, кв. м загальної площі	-	76796	48344	46590	50607	62631	90100
% помешкань, підключених до комунального водопостачання	-	50,2	3,7%	-	-	-	-
% помешкань, підключених до комунальної системи каналізації	-	50,2	3,5%	-	-	-	-

Несприятлива демографічна ситуація, урбанізаційні та міграційні процеси призвели до існування незаселених житлових будинків. В цілому у громаді їх налічується 504 одиниць у шести старостинських округах. Найбільша кількість незаселених будинків у Рудко-Козинському окрузі (19,3 % від усіх житлових будинків округу) та Топільському окрузі (9,2 %). В окремих селах – с. Кобче, с.Козин, с.Лукив, **незаселеним є майже кожен третій будинок**. Наявність вільного житла під час війни дозволило громаді прийняти внутрішньо переміщених осіб.

Житлово-комунальне господарство

Житлово-комунальне господарство Рожищенської ТГ представляють КП «Дубищенське житлово-комунальне господарство» Рожищенської міської ради, Підприємство житлово-комунального господарства Рожищенської міської ради та КП «Дільниця благоустрою» Рожищенської міської ради, що надають послуги з благоустрою території, водопостачання та водовідведення, виробництва та постачання теплової енергії, вивозу твердих побутових відходів та інші.

Підприємство житлово-комунального господарства Рожищенської міської ради надає житлово-комунальні послуги населенню, бюджетним організаціям та іншим споживачам з централізованого водопостачання і централізованого водовідведення, з постачання теплової енергії.

Протяжність мережі водопостачання - 27,4 км, а мережі водовідведення – 12,2 км. Проблемою розвитку є дуже високий відсоток зносу мережі (80 %). Обсяг споживання води у громаді становить -149,3 тис. м.³ , з яких 129,3 тис.м³ споживається населенням та 20 тис.м³- підприємствами. Населення громади переважно з метою обігріву приміщень використовує індивідуальне опалення. Протяжність мережі централізованого тепlopостачання - 2,8 км. Частка спожитих Гкал підприємств у тричі вища, ніж частка спожитих Гкал. населенням.

КП «Дубищенське житлово-комунальне господарство» Рожищенської міської ради надає послуги з централізованого водопостачання і централізованого водовідведення, з постачання теплової енергії. На балансі підприємства перебувають 16,7 км водопровідних (4,5 км – водоводів і 12,2 км вуличної мережі) та 17,8 км каналізаційних мереж (3,0 км – одиночна протяжність головних колекторів та 14,8 км – вуличної каналізаційної мережі), також 4 каналізаційних насосних станції, станція біологічної очистки стічних вод продуктивністю 200 м³/добу, станція знезалізнення питної води продуктивністю 500 м³/добу та водозабір із 3 артезіанських свердловин. Резервуар чистої води та водонапірна башта введені в експлуатацію в 1991 році. Середній вік споруд складає - 32 роки. Об'єм водонапірної башти з опорою – 178 м³ (згідно паспортних даних). Водопровідні та каналізаційні мережі введені в експлуатацію в 1991 році. Середній вік мережі – 32 роки.

Проблемою розвитку підприємства є дуже високий стан зносу мереж водопостачання 94,3 %. Очисні споруди знаходяться у незадовільному стані та потребують реконструкції. Потужностей систем централізованого водопостачання та централізованого водовідведення повністю достатньо для забезпечення населення смт. Дубище.

КП «Дільниця благоустрою» Рожищенської міської ради забезпечує виконання робіт щодо благоустрою території, із захисту зелених насаджень, прибирання територій скверів, парків, проведення поточних і капітальних ремонтів, об'єктів благоустрою тощо. Станом на 01.01.2023 року підприємством укладено 3385 договорів з населенням (в т.ч. 1552 – абоненти з багатоквартирних будинків).

Поводження з ТПВ

Централізоване вивезення сміття у громаді організовано лише у м.Рожище, смт.Дубище та двох селах. Договорами охоплено майже усіх мешканців зазначених населених пунктів (табл.1.5.5).

Натомість населення інших населених пунктів вивозить ТПВ самостійно на сміттєзвалища. Станом на 01 листопада 2022 року на території Рожищенської територіальної громади функціонує 20 місць видалення відходів (сміттєзвалищ), зокрема: смт. Дубище, с. Кобче, с. Іванівка, с. Літогоща, с. Незвір, с. Крижівка, с. Мильськ, с. Берегове, с. Навіз, с. Носачевичі, с. Єлизаветин, с. Вишеньки, с. Переспа, с. Пожарки, с. Рудка-Козинська, с. Рудня, с. Сокіл, с. Тихотин, с. Бортяхівка, с. Оленівка. Збір сміття проводиться приватним транспортом населення, або транспортом сільськогосподарських підприємств та фермерських господарств.

Полігон для захоронення ТПВ на території громади – відсутній.

На території громади лише в м. Рожище розташовані контейнери та майданчики для збору сміття, стан яких відповідає санітарним та технічним нормам. Роздільне збирання твердих побутових відходів також запроваджено лише м. Рожище (ПЕТ пляшка).

Таблиця. 1.5.5 Поводження з побутовими відходами Рожищенської МТГ

	м.Рожище	Сільські населені пункти	Сільські населені пункти
Підприємство, що здійснює вивіз твердо побутових відходів	КП «Дільниця благоустрою Рожищенської міської ради»	КП «Дільниця благоустрою Рожищенської міської ради»	КП «Дубищенське ЖКГ»
Обсяг вивозу ТПВ	18294,19 куб.м.	1304,81 куб.м.	2727 м ³
Кількість укладених договорів на вивіз сміття, один.	3069	687	444
Наявність роздільного збирання ТПВ-	Часткове (ПЕТ пляшки)	-	-

Починаючи з жовтня 2022 року усі послуги по вивезенню ТПВ покладено на КП «Дільниця благоустрою» Рожищенської міської ради. Станом на 01.01.2023 року підприємством укладено 3385 договорів з населенням (в т.ч. 1552 – абоненти з багатоквартирних будинків). У 2022 році було переукладено 265 договорів з мешканцями смт Дубище.

Система газопостачання. Обслуговування газопостачання здійснює Рожищенська філія Ковельського відділення АТ Волиньгаз. У громаді газифікованими є всі населені пункти, окрім трьох сіл у Переспівському старостинському окрузі (с. Марянівка, с.Линівка, с.Малинівка). Експлуатаційний стан мережі – задовільний. Наявна система газопостачання дозволяє збільшити навантаження за рахунок населення та бізнесу.

1.5.3.Транспортна інфраструктура та зв'язок

Рожищенська територіальна громада має добре транспортне сполучення – автомобільне та залізничне. У громаді знаходиться 44,9 км. державних автомобільних доріг, які підпорядковані Службі автомобільних доріг у Волинській області та 134,5 км. доріг місцевого значення, які підпорядковані Службі місцевих автомобільних доріг у Волинській області.

У комунальній власності громади 198,4 км доріг, з яких 104,5 км.(52,6%) дороги з тверди покриттям та 93,89 км.(47,4 %) – дороги з ґрунтовим покриттям. А отже майже половина комунальних доріг громади з ґрунтовим покриттям!

Автомобільне сполучення забезпечують такі автошляхи:

- територіальна автомобільна дорога державного значення: Т-18-02 /М-07/ - Маюничі - Велика Осниця – Красноволя – Колки - /Р-14/ - Копилля – Рожище – Торчин – Шклинь - /Н-17/ ;
- територіальна автомобільна дорога державного значення: Т-03-09 /Т-03-08/ - Дубечне – Стара Вижівка /М-07/ - Турійськ – Рожище – Ківерці – Піддубці - /Н-22/;
- міжнародна автомобільна дорога державного значення: М19 Доманове (на м.Брест) — Ковель — Чернівці — Терблече (на м.Бухарест)).

Попри наявність автодоріг громада має проблеми з їх незадовільним покриттям. Більшість доріг Рожищенської територіальної громади у незадовільному стані та потребують поточного чи капітального ремонту⁶

Пасажирські автобусні перевезення

На території громади не сформовано окремого маршруту пасажирських перевезень. Пасажирські перевезення здійснюються за маршрутом м.Луцьк – м.Рожище. В громаді є кілька сіл, що не мають пасажирського сполучення (Валерянівка, Олешковичі, Малинівка, Марянівка, Линівка). За підрахунками ОМС менше 2% населення громади, не має прямого сполучення громадським транспортом.

Залізничні перевезення

На території громади наявне залізничне сполучення. Станції пасажирського та вантажного залізничного сполучення знаходяться у . в м.Рожище та с.Переспа.

Поштовий зв'язок

⁶ <https://rozhyshche.rayon.in.ua/news/45455-tretina-dorig-rozhishchenskogo-raionu-u-kritichnomu-stani>

Волинська дирекція АТ «Укрпошта», як регіональне представництво Національного оператора поштового зв'язку в Україні, на території Рожищенської громади представлена трьома відділення поштового зв'язку – м. Рожище, смт. Дубище та с.Топільне. Усі решта населені пункти громади обслуговуються пересувними відділеннями поштового зв'язку (40,8 % усього населення громади).

Конкурентом Укрпошти у логістичній сфері на території громади є Нова пошта. У Рожищенській громаді відділення Нової пошти є у м. Рожище, смт. Дубище, с. Топільне, с.Козин, с.Сокіл, с.Переспа. У адміністративному центрі громади м. Рожище –два відділення, одне з яких вантажне, що дозволяє здійснювати відправлення вагою до 1000 кілограм .

Мобільний зв'язок

Послуги мобільного зв'язку та інтернету на території громади надають оператори Київстар, Лайф, Водафон, доступ до широкопasmового інтернету мають всі населені пункти громади .

Громадські простори

Важливим фактором розвитку громади є покращення якості життя мешканців шляхом облаштування громадських місць у населених пунктах громади.

Усі населені пункти громади мають освітлення. У м.Рожище досить добре облаштований громадський простір – наявність тротуарів, освітлення вулиць, центральна площа, сквери, 6 дитячих ігрових майданчиків, один спортивний майданчик, три дитячих майданчики на території ДНЗ. Спортивна інфраструктура представлена –стадіоном «Колос», спортивний комплекс спортивної школи, 4 шкільних спортивних майданчики.

Натомість не всі населені пункти мають дитячі ігрові майданчики, спортивні майданчики тощо. Лише м. Рожище має облаштовані тротуари, частково облаштовані вони у смт Дубище, с.Рудка-Козинська, с.Новсачевичі, с.Сокіл, с.Вишеньки, с.Навіз, с Переспа, с.Трилісці, с.Літогоща. В громаді є окремі села, де крім освітлення, громадський простір є зовсім не облаштованим – с. Ольганівка, с.Валерянівка, с.Олешковичі, с.Незвір, с. Тихотин, с.Берегове, с.Іванівка.

1.5.4.Туристична інфраструктура

У громаді не розвинений туризм, хоча є потенціал для розвитку як рекреаційного туризму, так і релігійно-історичного туризму.

На території громади знаходяться **6 об'єктів природно-заповідного фонду**: гідрологічний заказник «Надстирський», ботанічний заказник «Дубовий завіт», ботанічна пам'ятка природи «Ясен звичайний» , гідрологічний заказник «Падалівський» , гідрологічний заказник «Гурсько-Гривенський», заказник «Ліски» які мають велику цінність, проте відносяться до мало відвідуваних, та мало використовуються у рекреаційно-оздоровчих цілях (рис.1.5.3.).

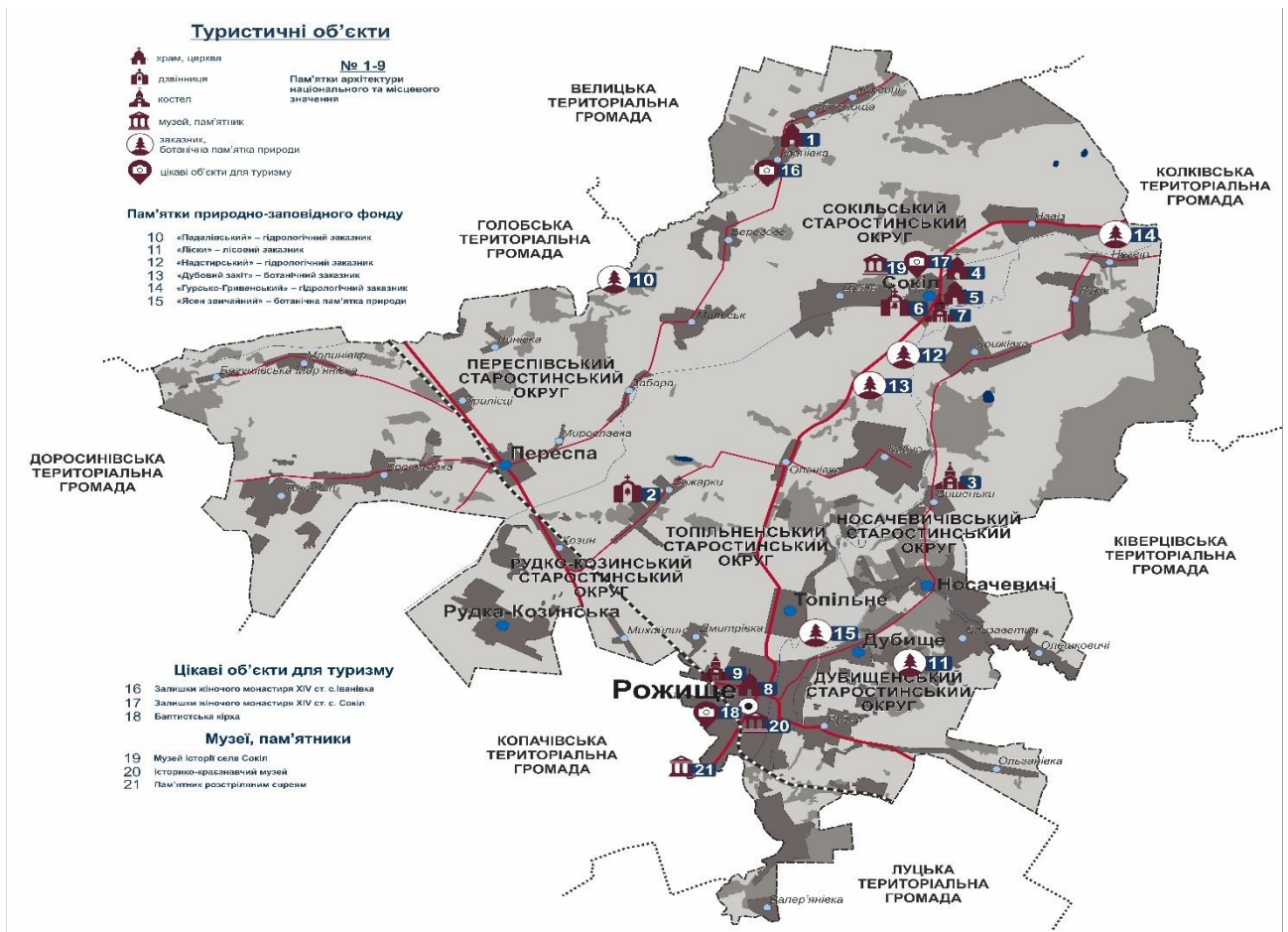


Рис.1.5.3 Потенційні для розвитку туризму об'єкти громади

Цікавими об'єктами історико-релігійного туризму у громаді є :Петропавлівська церква (1629 р.) с.Іванівка; Залишки жіночого монастиря XIV ст. с.Іванівка; Троїцька церква (1786 р.) с.Рудка-Козинська; Свято-Троїцька церква с.Сокіл (XVI ст) та інші

Висновки

Соціальна інфраструктура

1. Рожищенська ромада має розвинену освітню мережу закладів загальної середньої, дошкільної та позашкільної освіти. У громаді функціонує один заклад професійної освіти. Частка дітей, що відвідують дошкільні та шкільні навчальні заклади становить 17,2 % від усього населення громади. У громаді організовано навчання дітей з особливими потребами – функціонує 31 клас з інклюзивною формою навчання.

2. У громаді висока частка видатків на освіту – близько 70 %, а навчання дітей у сільській місцевості є дуже високовартісним, школи мають проблеми малокомплектності. Зниження якості освітніх послуг у сільській місцевості, скорочення обсягу освітньої субвенції вимагає перегляду існування малокомплектних шкіл у громаді. Громадою закрито початкову школу у с.Кобче. На порядку денному оптимізація Тихотинської гімназії, Сокільського ліцею, Оленівської гімназії, Луківської початкової школи.

3. Існуюча мережа закладів дошкільної освіти дозволяє охопити дошкільною освітою дітей із майже всіх населених пунктів громади. Зокрема у громаді охоплено 51,4 % дітей віком від 0 до 5 років від загальної кількості дітей. Діти 4-5 років охоплені дошкільною освітою майже на 100%. Планові потужності деяких дошкільних навчальних закладів у м. Рожище є переважаючими. Це в свою чергу, підвищує увагу до перспектив розвитку освітньої мережі та необхідності збільшення потужностей закладів дошкільної освіти в адміністративному центрі громади. Водночас освітні заклади мають проблеми застарілої матеріально-технічної бази, обмеженої кількості місць у облаштованих бомбосховищах, низького рівня енергозбереження закладів та необхідності реконструкції системи опалення та інші..

4. Професійно-технічна освіта у громаді представлена відокремленим структурним підрозділом «Рожищенський фаховий коледж Львівського національного університету

ветеринарної медицини та біотехнологій імені С.З.Гжицького», де учні навчають за освітніми програми «Ветеринарна медицина», «Технологія виробництва та переробки продукції тваринництва». Набуття таких спеціальностей учнями важливо для громади, де розвинене сільське господарство, зокрема тваринництво, та мясопереробна промисловість.

5. У громаді добре розвинена мережа закладів охорони здоров'я – 15 закладів первинної та вторинної ланки. Наявність великої районної лікарні є сильною стороною громади. Однак матеріально-технічна база закладів охорони здоров'я громади потребує оновлення, зокрема ремонту приміщень, реконструкції системи опалення, встановлення пандусів та інше. Лікарня має проблему недоукомплектованості лікарями, (укомплектованість лікарями становить 80 %).

6. У громаді функціонує ЦНАП, що дозволило підвищити якість, кількість та доступність адміністративних послуг та підвищити рівень їх цифровізації.

7. У сфері культури функціонує КЗ «Центр культурних послуг» Рожищенської міської ради та 23 його філій, КЗ «Публічна бібліотека» Рожищенської міської ради та 13 бібліотек-філій, Рожищенський історико-краєзнавчий музей, КЗ «Рожищенська музична школа». Мережа сфери культури є розгалуженою, проблемами розвитку є застаріла матеріально-технічна база закладів. Громада впродовж останніх років здійснювала оптимізацію закладів. Зокрема, було реорганізовано Рожищенський районний дім «Просвіта» та комунальну установу «Рожищенський районний історико-краєзнавчий музей» шляхом приєднання до комунального закладу «Центр культурних послуг» Рожищенської міської ради. До даного закладу культури також було приєднано будинки культури з філіями у сільських населених пунктах (раніше відносились до сільських рад). Також реорганізовано бібліотечну мережу створено КЗ «Публічна бібліотека» та було закрито дві бібліотеки у с. Козин та Рожищенську міську бібліотеку.

8. Громада приділяє значну увагу розвитку фізичної культури та спорту. У громаді діє «Рожищенська дитячо-юнацька спортивна школа». В м. Рожище функціонує стадіон, 2 спортивні майданчики із штучним покриттям та стадіони, майданчик з тринажерним обладнанням, спортивні майданчики, зали. Також спортивні майданчики, спортивні зали, футбольні поля є сільських населених пунктах.

Житлово-комунальна інфраструктура

9. У громаді функціонує три комунальні підприємства, що надають послуги в сфері житлово-комунального господарств: Підприємство житлово-комунального господарства Рожищенської міської ради; КП «Дубищенське житлово-комунальне господарство» Рожищенської міської ради; КП «Дільниця благоустрою Рожищенської міської ради».

10. У сільській місцевості налічується близько 500 незаселених будинків. На території громади будівництво комунального житла не ведеться, є приватне будівництво індивідуальних будинків характерне для м.Рожище та сіл громади. Низькі темпи будівництва житла зумовлені негативною демографічною ситуацією та низьким рівнем оплати праці.

11. До комунального водопостачання та водовідведення підключені будинки у м.Рожище, Дубищенському та Топільненському старостинських округах. Комунальні підприємства, що здійснюють водопостачання, мають дуже високий відсоток зносу мережі (близько 90 %), існує необхідність реконструкції очисних споруд. Тепломережі є у м.Рожище та смт Дубище. Їх послугами в основному користуються підприємства, установи. Населення громади переважно з метою обігріву приміщень використовує індивідуальне опалення.

12. У громаді газифікованими є всі населені пункти, окрім трьох сіл у Переспівському старостинському окрузі (с. Мар'янівка, с.Линівка, с.Малинівка). Громада має неностатньо потужностей енергопостачання, які б дозволили будівництво великого підприємства з високою енергоемністю продукції.

13. Централізоване вивезення сміття у громаді, що здійснює КП «Дільниця благоустрою Рожищенської міської ради», організоване лише у м.Рожище, смт.Дубище та двох селах. Населення інших населених пунктів вивозить ТПВ самостійно на паспортизовані сміттєзвалища. Громада має потребу розширювати географію цього виду послуг.

14. Мережа відділень «Укрпошти» у громаді не є розгалуженою та вона представлена трьома відділеннями поштового зв'язку у м. Рожище, смт Дубище та с.Топільне. Усі решта

населені пункти громади обслуговуються пересувними відділеннями поштового зв'язку (40,8 % усього населення громади). Відділення Нової пошти є у м. Рожище (в.т.ч. вантажне), смт. Дубище, с. Топільне, с.Козин, с.Сокіл, с.Переспа.

Транспортна інфраструктура та зв'язок

15. Рожищенська територіальна громада має добре транспортне сполучення – автомобільне та залізничне. У громаді знаходиться 44,9 км. державних автомобільних доріг, які підпорядковані Службі автомобільних доріг у Волинській області та 134,5 км. доріг місцевого значення, які підпорядковані Службі місцевих автомобільних доріг у Волинській області. У комунальній власності громади 198,4 км доріг, з яких майже половина – дороги з ґрунтовим покриттям. Стан більшості доріг є незадовільний та потребує підвищеної уваги до розвитку транспортної інфраструктури.

16. Перевагою розвитку громади є наявність залізничного сполучення, що забезпечує пасажирські перевезення та дозволяє здійснювати вантажні перевезення. Залізницею скеровуються значні кошти земельного податку до місцевого бюджету.

17. На території громади не сформовано окремого маршруту пасажирських перевезень. Пасажирські перевезення здійснюються за маршрутом м.Луцьк – м.Рожище. В громаді є кілька невеликих сіл, що не мають пасажирського сполучення через нерентабельність рейсів, які здійснювали колись приватні перевізники. Частина населення громади, що не охоплена пасажирськими перевезеннями становить менше 2%.

1.6. МІСТОБУДІВНА ДОКУМЕНТАЦІЯ

У Рожищенській ТГ з 37 населених пунктів громади генеральні плани відсутні у 6 населених пунктах (16,2 %). У 2013 році здійснено актуалізацію усіх наявних генеральних планів (табл. 1.6.1).

Таблиця 1.6.1 Показники розроблення генеральних планів населених пунктів Рожищенської ТГ

№з/п	Назва населеного пункту	Рік розроблення/затвердження генплану	Рік актуалізації г/п	Рік розроблення нового г/п	Рік внесення змін до г/п	Окремо за 2022 рік
	Рожищенський район	Схема планування Рожищенського р-ну затверджена 25.06.2020 року				
1	м.Рожище	1984	2013			
2	смт.Дубище	1991	2013		2018	
3	с.Кобче	1983	2013		2017	
4	с.Літогоща	1970	2013			
5	с.Корсині	1991	2013			
6	с.Іванівка	1976	2013			
7	с.Луків	1968	2013			
8	с.Незвір	1987	2013			
9	с.Крижівка	1974	2013			
10	с.Мильськ	1970	2013			
11	с.Берегове	1972	2013			
12	с.Навіз	1970	2013			
13	с.Носачевичі	1977	2013			
14	с.Вишеньки	1991	2013			
15	с.Єлизаветин	1993	2013			
16	с.Олешковичі	1991	2013			
17	с.Переспа	1996	2013			
18	с.Мирославка	-	-			
19	с.Забара	-	-			
20	с.Трилісці	1969	2013			
21	с.Линівка	-	-			
22	с.Малинівка	1969	2013			
23	с.Мар'янівка	-	-			
24	с.Пожарки	1990	2013		2017	
25	с.Оленівка	1990	2013			
26	с.Рудко-Козинська	1977	2013			
27	с.Козин	-	-			
28	с.Рудня	1992	2013		2018	
29	с.Ольганівка	1992	2013		2017	
30	с.Валер'янівка	1992	2013		2017	
31	с.Сокіль	1994	2013			
32	с.Духче	1987	2013			
33	с.Топільне	1991	2013			
34	с.Дмитрівка	1992	2013			
35	с.Михайлин	-	-			
36	с.Тихотин	1993	2013			
37	с.Бортяхівка	1993	2013			

Технічна документація із землеустрою щодо встановлення меж населених пунктів розроблена на усі населені пункти Рожищенської територіальної громади, крім міста Рожище. Відомості щодо встановлення меж 9 – ти населених пунктів внесені до Державного земельного кадастру, що становить 24,3 %.

На території громади протягом 2012 – 2021 років проведено роботи з інвентаризації земель на загальну площу - 15974,04 га, що становить 36,4 % від загальної площі земель громади.

Інвентаризацію земель проведено відповідно до технічних документації з інвентаризації земель в основному розроблених в 2012 – 2013 роках.

На території територіальної громади знаходиться 1917 земельних ділянок за рахунок невитребуваних (нерозподілених) земельних часток (паїв) на загальну площу – 2300,9848 га.

Комплексний план просторового розвитку територіальної громади на разі не розробляється. По даному питанню прийнято рішення Рожищенської міської ради від 10.02.2022 року №16/11 «Про розроблення Комплексного плану просторового розвитку території Рожищенської територіальної громади Луцького району Волинської області». В даному рішенні передбачено ряд необхідних заходів та процедур, після яких необхідно було провести тендерні закупівлі щодо розроблення містобудівної документації відповідно до положень, встановлених Законом України "Про публічні закупівлі" (в Державному бюджеті на 2022 рік передбачалась субвенція на дані цілі). В зв'язку із введенням воєнного стану кошти на розроблення комплексного плану не виділялись.

1.7.ІНФОРМАЦІЯ ЩОДО ВІДПОВІДНОСТІ РЕГІОНАЛЬНІЙ СТРАТЕГІЇ РОЗВИТКУ

Результати проведення моніторингу та оцінки результативності реалізації діючих стратегічних та програмних документів.

Базовим документом просторового планування регіону є Схема планування території Волинської області в якій Рожищенську громаду віднесено до територій з **пріоритетним розвитком логістичних центрів складування, доробки та складування вантажів**. Через м. Рожище проходять важливі залізничні та автомобільні коридори, що сполучають м.Луцьк, м. Рівне з м.Ковель та забезпечують вихід до кордону з Польщею. Крім цього, громада знаходиться в зоні пріоритетного розвитку територій (рис. 1.7.1)

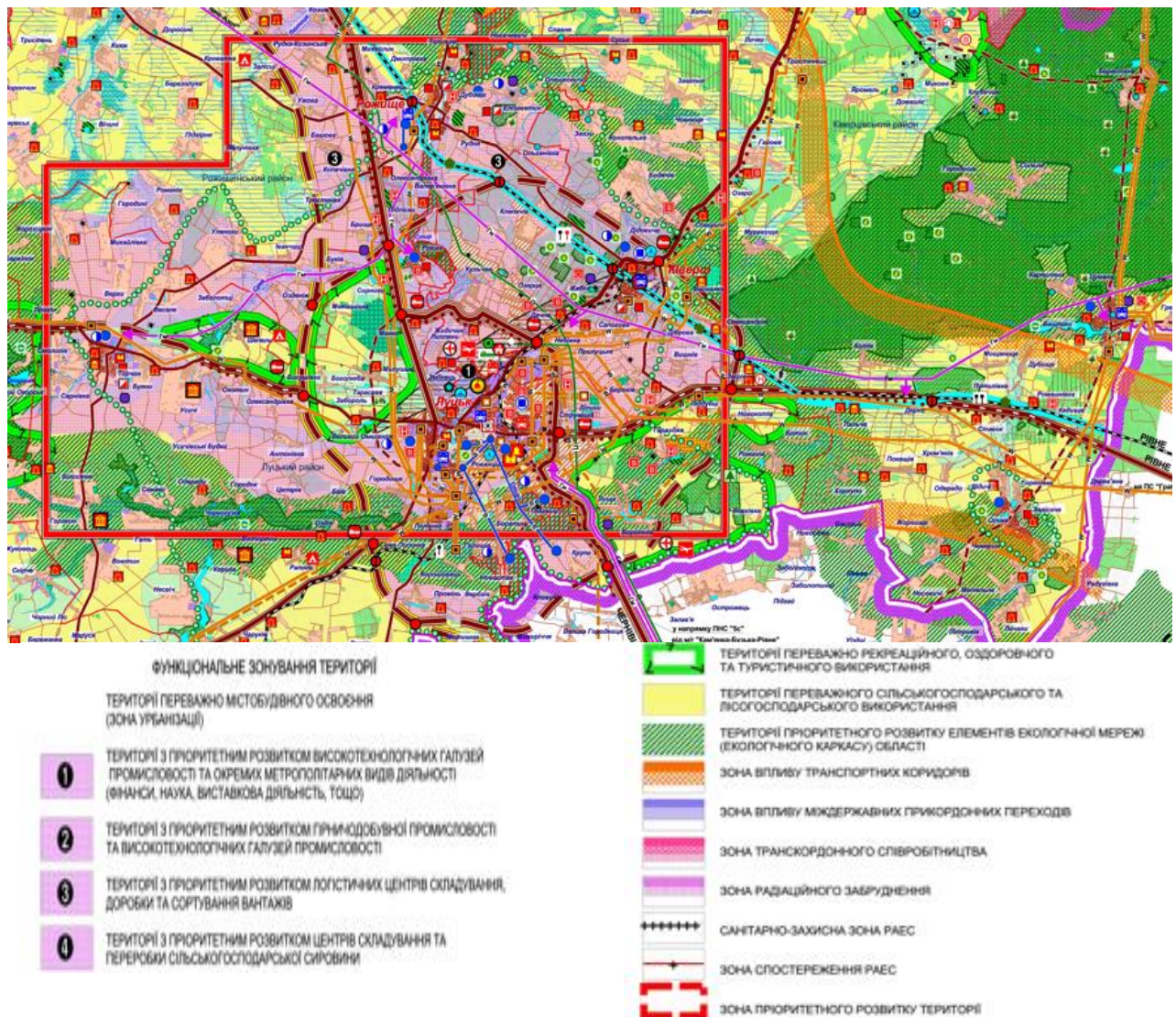


Рис. 1.7.1 Функціональне зонування території Волинської області, Рожищенська громада

Донедавна основним інструментом планування як на рівні району, так і міської ради були середньострокові (2-3) роки програми розвитку, на основі яких формувалися щорічні Програми соціально- економічного розвитку, які включали районні/міські цільові (галузеві) програми та програми капітального будівництва. У сільських, міських радах планування здійснювалось як правило, на основі щорічних Планів соціально-економічного розвитку. Фінансування заходів (проектів) подібних програм в основному здійснювалось за рахунок районного/міського бюджетів, а також коштів обласного, державного бюджетів.

У Рожищенській територіальній громаді основним програмним документом на 2021 рік була **Програма соціального-економічного розвитку Рожищенської територіальної громади на 2021 рік**. В Програмі визначено оперативні цілі і заходи економічної та соціальної політики влади, критерії ефективності її реалізації та основні прогностичні показники економічного і соціального розвитку на 2021 рік.

У 2022 році було розроблено Програму соціального-економічного розвитку Рожищенської територіальної громади на 2022-2024 роки. Проте через війну програма не була регламентована та не прийнята.

У 2022 році у громаді виконувалось 27 програм. Загальний обсяг фінансування- 22998,65 тис. грн., які були виконані на 95,15 %. Серед діючих програм основну частку складали програми соціальної сфери, а саме: Комплексна програма соціального захисту населення (3441,08 тис.грн), Програма підтримки розвитку вторинної медичної допомоги (5521,30 тис.грн), Програма підтримки розвитку первинної медичної допомоги (1341,87 тис.грн). У сфері охорони здоров'я програми були профінансовані на 90 та більше відсотків.

Окремий блок складає програма підтримки розвитку ЖКГ- найбільші з них: Програма «Благоустрій Рожищенської територіальної громади» (7600,0 тис.грн.), Програма розвитку водопровідно-каналізаційного господарства (1160,00 тис.грн.), Програма фінансової підтримки комунальних підприємств (1239,1 тис. грн.). У 2022 році програми ЖКГ профінансовані на 100 %. У зв'язку з війною у громаді було затверджено низку програм спрямованих на воєнні потреби : Програма покращення матеріально-технічного забезпечення військових частин та батальйону територіальної оборони Луцького району (559 тис.грн та виконана на 80%), Програма мобілізаційної підготовки та проведення мобілізації (180,0 тис.грн. виконана на 100%), Програма протидії екстремістським та терористичним проявам (130,0 тис.грн виконана на 100%).

На 2023 рік громадою затверджено 21 програму загальним обсягом фінансування 22125,252 тис.грн, що на 3,8 % менше попереднього року. Найбільшою за обсягом є Програма «Благоустрій Рожищенської територіальної громади» – 10000 тис.грн. В соціальній сфері програми спрямовані на підтримку первинної та вторинної ланки медичної допомоги, освіти, соціального захисту населення, підтримку сфери культури та спорту. Відсутніми є програми підтримки підприємницької сфери тощо.

Громада приділяє **увагу міжмуниципальному співробітництву**. У 2022 році було підписано п'ять договорів про співробітництво Рожищенської, Доросинівської, Копачівської територіальних громад у формі реалізації спільних проєктів сфери культури, спорту, інклюзивного розвитку та реабілітаційних послуг .

Висновки

1. У Схемі планування територій Волинської області Рожищенська громада відноситься до територій з пріоритетним розвитком логістичних центрів складування, доробки та складування вантажів. Крім цього громада знаходиться в зоні пріоритетного розвитку територій.

1. У громаді до 2023 року – відсутня стратегія розвитку громади. Основним плановим документом у 2021 році була Програма соціально-економічного розвитку Рожищенської громади. У 2022 році така програма, хоч і була розроблена, однак через війну не була регламентована та затверджена.

2. Стан використання коштів бюджету Рожищенської громади на фінансування програм свідчить про переважання соціального скерування видатків (фінансування медичних послуг, духовного та культурного розвитку і т.п.) та фінансування програм житлово-комунальної сфери. Серед програм відсутніми є ті, що спрямовані на підтримку підприємницького середовища. За кошти державної субвенції на соціально-економічний розвиток регіонів у громаді було профінансовано п'ять проєктів, що спрямовані на капітальний ремонт прокрівлі освітнього ліцею, будівництво спортивного майданчику, технічного обладнання для медичних закладів та ЦНАПу.

3. Громада приділяє увагу міжмуниципальному співробітництву – у 2023 році реалізується 5 проєктів підтримки сфери культури, спорту, інклюзивного розвитку та реабілітаційних послуг, що дозволить підвищити ефективність спільного використання соціальної інфраструктури.

1.8.ЕКОНОМІЧНИЙ РОЗВИТОК

Структура економіки за видами економічної діяльності

За інформацією ОМС у 2022 році у Рожищенській МТГ було зареєстровано 443 юридичних осіб суб'єктів господарювання і 651 фізичних осіб підприємців.⁷ Підприємства розміщені – нерівномірно. Основна кількість юридичних осіб зосереджена у адміністративному центрі громади м. Рожище та смт.Дубище. У громаді функціонує понад 20 агропромислових формувань, в.т.ч. фермерських господарств сільськогосподарських виробників.

В галузевій структурі економіки громади⁸ основна частка припадає на бюджетну сферу (28,54%), лісову, деревообробну та паперову промисловість (14,01%), сільське господарство (12,12%), харчову промисловість (9,89%), транспорт та зв'язок (8,45%) (рис.1.8.1.).

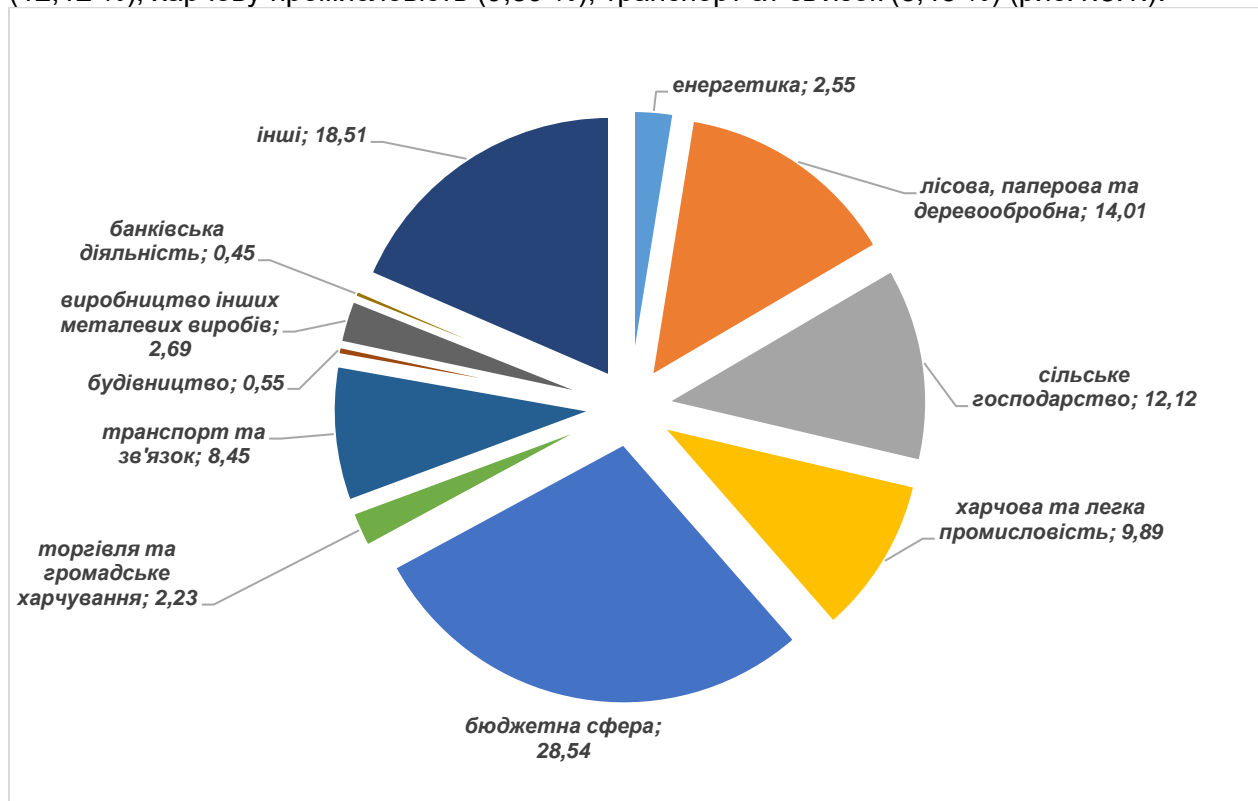


Рис. 1.8.1 Галузева структура економіки Рожищенської територіальної громади (згідно надходжень до бюджету), 2022р.,%

Для більш детального аналізу галузевого розподілу економіки Рожищенської громади доцільно здійснити структурування суб'єктів господарської діяльності за видами економічної діяльності в розрізі надходжень до бюджету в 2022 році (табл.1.8.1). У таблиці подані показники, які характеризують фактичний вклад кожної із галузей в економіку та підприємства, що представляють галузь в громаді. Економіка громади є диверсифікована, **а провідними галузями є:**

- лісова, паперова та деревообробна (14,01 %);
- харчова промисловість (9,89%)

7

<https://mepr.gov.ua/files/docs/EkoMonitoring/2022/regional/%D0%A0%D0%B5%D0%B3%D1%96%D0%BE%D0%BD%D0%B0%D0%BB%D1%8C%D0%BD%D0%B0%20%D0%B4%D0%BE%D0%BF%D0%BE%D0%B2%D1%96%D0%B4%D1%8C%20%D0%92%D0%BE%D0%BB%D0%B8%D0%BD%D1%81%D1%8C%D0%BA%D0%B0%20%D0%9E%D0%94%D0%90%202021.pdf>

⁸ Структура економіки розрахована за податковими надходженнями до бюджету громади (ПДФО, земельний податок, орендна плата, податок на нерухоме майно, єдиний податок)

- сільське господарство (12,12 %)
- виробництво інших металевих виробів (2,69 %).

Водночас в структурі економіки громади немає високотехнологічних галузей, а частка бюджетної сфери сягає 28,54 %. Це пояснюється «роздутою» мережею закладів бюджетної сфери громади, що зумовлено, по-перше, великою кількістю населених пунктів у громаді з малою чисельністю мешканців. По-друге, громада створена на базі колишнього Рожищенського району та успаткувала його інфраструктуру (лікарню, підприємства ЖКГ та ін.)

Таблиця 1.8.1. Основні суб'єкти господарювання та структура економіки Рожищенської ТГ за надходженнями до місцевого бюджету в 2022 році

Вид економічної діяльності	Питома вага надходжень до бюджету громади, %	Основні суб'єкти господарювання
Бюджетна сфера	28,54	Фінансовий відділ Рожищенської міської ради, КП"Рожищенський центр первинної медико-санітарної допомоги", КП "Рожищенська багатопрофільна лікарня", Рожищенський ліцей №3", "Рожищенський ліцей №4, "Гуманітарний відділ Рожищенської міської ради "Рожищенський фаховий коледж львівського національного університету ветеринарної медицини та біотехнологій імені С.З.Гжицького"
Енергетика	2,55	АТ"Волиньобленерго"
Лісова, паперова та деревообробна	14,01	ТзОВ "Цунамі", ТзОВ"Древпромсервіс", ДП "Ківерцівське лісове господарство", ПП "Волиньавтоліс", ПП"Соло-трейд", ТзОВ "Вудленд Україна", ТзОВ "Форест ТД",
Сільське господарство	12,12	АГРО", ТзОВ"Західні аграрні інвестиції", ФГ "Приріст", ТзОВ "Волинь-зерно-продукт", ПП "Вишеньки", ПП "Л.П.С.", ТзОВ "Набуток", ТзОВ "АГРО ЗАХІД", ФГ"Батькова стодола", ТзОВ "АГРО М СЕРВІС", ТзОВ "Терра ґарден", Сільськогосподарський виробничий кооператив "ЗОРЯ"
Харчова та легка промисловість	9,89	ТзОВ"Рожищенський сирзавод", ПП Рожищенський м'ясокомбінат "вепр"
Торгівля та громадське харчування	2,23	ТзОВ "ЛД ОІЛ", ТзОВ"Фест маркет", ТзОВ"Торговий дім "АВАНТА", СІЛЬСЬКОГОСПОДАРСЬКЕ ПРИВАТНЕ ПІДПРИЄМСТВО "ЗАРІЧЧЯ-АГРО" ФОП
Транспорт та зв'язок	8,45	ТзОВ "ГОЛД-ТРАНС", АТ "Українська залізниця", ПП"Автодорсервіс", АТ"Укртелеком"
Будівництво	0,55	ТзОВ "РУДНЯ БУД-ТРЕЙД", АТ"Кульчинський силікатний завод"
Виробництво інших металевих виробів	2,69	ТзОВ "Мінерал-груп", ТзОВ"Дельта", ПП "Оксеол"
Банківська діяльність	0,45	АТ"Державний ощадний банк України", АТ «Приватбанк"
інші	18,51	Волинський обласний територіальний центр комплектування та соціальної підтримки, Головне управління пенсійного фонду України у Волинській обл, інші

Позитивною тенденцією розвитку громади є те, що однією з провідних галузей є сільське господарство та водночас є потужні підприємства з переробки сільськогосподарської продукції - ТзОВ"Рожищенський сирзавод", ПП «Рожищенський м'ясокомбінат "вепр».

Промисловий потенціал громади

Промисловий потенціал громади – це сукупна здатність виробничих систем, що знаходяться в межах її території, виробляти матеріальні блага і задовольняти суспільні потреби. **Найбільші промислові підприємствами громади представлені в таблиці 1.8.2:**

Таблиця 1.8.2 Найбільші підприємства Рожищенської територіальної громади

Підприємство, організація, установа	Вид діяльності (основний)	Чисельність працівників у 2021 р.	Середня зарплата
ТДВ "Рожищенський сирзавод"	Перероблення молока, виробництво масла та сиру	415	12509,74
Мале приватне підприємство "Дельта"	Виробництво інших готових металевих виробів	18	8605,00
ТзОВ"Цунамі"	Лісопильне та стругальне виробництво	347	17143,6
ПП"Л.П.С."	Виробництво дерев'яної тари	63	6319,00
ТзОВ"Хадеа стил компанія"	Механічне оброблення металевих виробів	102	11073,00

Основними платниками ПДФО у 2022 році були ТзОВ «Цунамі» (9569,34 тис.грн.) та ТзОВ «Рожищенський сирзавод» (6706,23 тис.грн.).

Релокований бізнес

У громаді попри значну кількість ВПО – відсутній релокований бізнес, що зумовлено відсутністю вільних інвестиційних ділянок для релокації підприємств.

Сільське господарство

Сільське господарство займає 12,12 % у структурі економіки Рожищенської громади. У громаді функціонує понад 20 агропромислових формувань, в.т.ч. фермерських господарств сільськогосподарських виробників. Розвинені обидві галузі сільського господарства рослинництво та тваринництво.

Тенденції розвитку сільського господарства в громаді відповідають тенденціям розвитку Рожищенського району. **У галузі рослинництва** вектор змін направлений на вирощування зернових, сої, ріпаку та кользи, соняшнику. Відбулось суттєве скорочення посівних площ під вирощування цукрового буряку **У галузі тваринництва:** відбулось зменшення кількості господарств, що займаються вирощування великої рогатої худоби, та зменшення поголів'я ВРХ. Як наслідок, існує негативна тенденція зменшення обсягів виробництва молока. Натомість спостерігається різке зростання вирощування поголів'я свиней, а виробництво м'яса зростає за рахунок м'яса свиней та птиці. Незважаючи на зменшення кількості фермерських господарств по Україні, що спостерігаються останніми роками, у Рожищенському районі та Рожищенській громаді ситуація є кращою, зокрема це стабільність кількості відповідних господарських суб'єктів, зростання площі їх земельних угідь, підвищення продуктивності праці, а також зростання чисельності зайнятих працівників. У зв'язку з розширенням податкової бази і доступу до фінансових ресурсів частина ФГ громади перейшли у ТзОВ (наприклад «Чебені плюс»). Серед найбільших підприємств ТзОВ «Набуток», СПП «Вишеньки», ТзОВ «Чебені плюс» (табл.1.8.3).

Таблиця. 1.8.3. Найбільші сільськогосподарські підприємства Рожищенської громади

Назви підприємств	Вид діяльності	Середня кількість найманих працівників, осіб	Середня місячна заробітна плата, грн
ТОВ «НАБУТОК »	Вирощування зернових культур (крім рису), бобових культур і насіння олійних культур	52	20030,00

СПП «ВИШЕНЬКИ «	Вирощування зернових культур (крім рису), бобових культур, олійних культур	12	10285,00
ТзОВ "ЧЕБЕНІ ПЛЮС"	Розведення свиней	62	15482,9

У громаді працює багато агропромислових підприємств, які тут не зареєстровані та є орендарями землі. Найбільші обсяги орендної плати за землю сплачують такі сільськогосподарські підприємства як ФГ «Приріст» (244,4 тис.грн), ТзОВ «Патріот-Агро» (198,8 тис.грн), ТзОВ «Вілія-Агро» (205,1 тис.грн.), СПП «Несвіч»(221,5 тис.грн.)(табл.1.8.4)

Таблиця 1.8.4. Надходження податків сільськогосподарських підприємств Рожищенської територіальної громади до місцевого бюджету

	всього податків	ПДФО із заробітної плати	ПДФО із доходів інших ніж заробітна палата	орендна плата	єдиний податок з сг виробників	вид діяльності
ТзОВ "ПАТРИОТ АГРО"	245,8	14,1	3,8	198,8	0,0	Вирощування ягід, горіхів, інших плодкових дерев і чагарників
ТзОВ "ЗАХІДНІ АГРАРНІ ІНВЕСТИЦІЇ"	467,0	111,3	107,4	179,5	68,8	вирощування зернових культур
ТзОВ "НАБУТОК"	2679,7	1439,9	1058,8	37,4	143,6	Вирощування зернових культур (крім рису), бобових культур і насіння олійних культур
ПП "ЗАХІД АГРО"	139,7	14,2	0,0	58,2	67,2	Змішане сільське господарство
ФГ "ПРИРІСТ"	367,0	0,0	42,4	244,4	80,2	Вирощування зернових культур (крім рису), бобових культур і насіння олійних культур
СПП "ВИШЕНЬКИ"	490,1	149,8	108,0	142,9	89,5	вирощування зернових культур (крім рису),
ТзОВ "ВОЛИНЬ-ЗЕРНО-ПРОДУКТ"	445,9	445,9	0,0	0,0	0,0	вирощування ягід, горіхів, інших плодкових дерев
ТзОВ"ЧЕБЕНІ ПЛЮС"	1251,5	1071,5	25,1	133,0	21,9	розведення свиней
ТзОВ "ВІЛІЯ-АГРО"	717,6	0,0	434,6	205,1	77,9	вирощування зернових культур (крім рису), бобових культур і насіння олійних культур
ТзОВ СП "ГІРСАМ"	481,6	34,8	375,0	71,9	0,0	Вирощування зернових культур (крім рису), бобових культур і насіння олійних культур
ФГ СЕМЕНЮКА МВ	33,2	17,1	16,1	0,0	0,0	вирощування зернових культур (крім рису), бобових культур і насіння олійних культур
ПСП "ФЕНІКС"	140,028	130,2	1,7	8,2	0,0	розведення свійської птиці
СГ КООПЕРАТИВ "ЗОРЯ"	347,2	171,9	117,6	57,7	0,0	Вирощування зернових культур (крім рису), бобових культур і насіння олійних культур
СПП "НЕСВІЧ"	597,9	0,0	154,8	221,5	221,5	Вирощування зернових культур (крім рису), бобових культур і насіння олійних культур

Громада є орендодавцем великих площ сільськогосподарських угідь агропромисловим компаніям. Великі агрохолдингові компанії, з однієї сторони, показують високу продуктивність праці за рахунок мінімізації транзакційних витрат, вражають високою врожайністю зернових, забезпечують експорт сільськогосподарської продукції в державі, а з іншої сторони - є потужним механізмом, що працює проти сільськогосподарських, густонаселених

територіальних громад, які орієнтовані на розвиток сільського господарства, позбавляючи сільське населення робочих місць, витісняючи фермерські господарства, створюючи напружену соціально-психологічну атмосферу у громаді. Дуже часто великі агрохолдинги зареєстровані за межами громади, як наслідок - громада отримує мінімальні фінансові надходження до місцевого бюджету від їх діяльності. Адже, віддавши землі в оренду, громада отримує лише орендну плату та земельний податок, натомість зазвичай не створюються нові робочі місця, порушуються сівозміни, є нестача землі, яку можна було б використати для інвестиційних майданчиків.

Підприємництво

Суб'єктами малого підприємництва у громаді у 2022 році були зареєстровані 651 фізичних осіб підприємців. Основна частка ФОП (273 осіб, або 41,9 %) зосереджена у м. Рожищ). **Чисельність ФОПів на 10 тис. населення громади становить 231 осіб, що дещо нижче середньо обласного рівня (270 ФОПів на 10 тис. населення).** **В галузевому розподілі найбільша частка зареєстрованих фізичних осіб підприємців** припадає на галузь торгівлі та сферу побутових послуг.

На території громади функціонує **228 магазинів**, торгових павільйонів, кіосків. У сільській місцевості здебільшого функціонують магазини змішаного типу (промислова та продовольча група). Серед магазинів промислової групи – магазини одягу та взуття, побутової техніки, меблів, інтер'єру, електротоварів, квітів, автозапчастин, виробів з золота, ритуальних послуг. Серед магазинів, що реалізують товари продовольчої групи є спеціалізовані магазини хліба, м'ясні крамниці. На території громади здійснюють діяльність 14 аптек, серед яких є і ветеринарні аптеки.

У громаді функціонує **19 закладів сфери громадського харчування** – ресторани, кафе, бари, піцерії, зали для обрядових подій. Вмісткість найбільших закладів 120-150 осіб.

У сфері побутового обслуговування надають послуги **46 підприємств-ФОПів.** Це послуги перукарські, стоматологічні, візово-консульські, фотопослуги, інтернетпослуги, послуги з ремонту одягу та взуття, послуги з ремонту мобільних телефонів та побутової техніки, послуги авторемонту, виготовлення пам'ятників та ритуальні послуги, послуги лісопильного та стругального виробництва, послуги заготівлі вторсировини та інші.

На території громади розташовано **чотири автозаправочні станції (АЗС):** АЗС ТзОВ «Аветра» (м. Рожище вул. 1 Травня,2); АЗС ТзОВ «Аветра» (с. Козин); АЗС ТзОВ «Агро-Роси» (м. Рожище вул. Чайковського,22); АЗС "ЛД ОІЛ" (м. Рожище вул. Селянська,25).

Інвестиційний потенціал громади

Однією з важливих проблем розвитку Рожищенської громади є обмежена кількість земельних ділянок, які можуть бути використані в інвестиційних цілях. Це зумовлено тим, що землі сільськогосподарського призначення громади передані в оренду. У громаді є об'єкти соціальної сфери (закриті школи, Фапи, клуби), які можна було б використати в інвестиційних цілях, однак такі об'єкти потребують розробки технічних паспортів, що не реально зробити в умовах воєнного стану (обмеження Постанови Кабінету Міністрів України 590 «Про затвердження Порядку виконання повноважень Державною казначейською службою в особливому режимі в умовах воєнного стану»).

У громаді є ділянки під промислове виробництво, які наразі не використовуються, проте вони знаходяться у приватній власності і органи місцевого самоврядування не мають на них впливу

Вільні земельні ділянки, які можна використати в інвестиційних цілях є у трьох населених пунктах с.Носачевичі, с.Олешковичі та с.Кобче. Земельні ділянки перших двох населених пунктів мають торгівельно-побутове призначення та для будівництва автостоянки. У с.Кобче є 25 ділянок, які можуть бути використані для будівництва об'єктів рекреаційного призначення.

Висновки

1. *Галузева структура економіка громади є диверсифікована, а провідними галузями є: паперова та деревообробна (14,01 %), харчова промисловість (9,89%), сільське господарство (12,12%). Водночас в структурі економіки громади немає високотехнологічних галузей, а частка бюджетної сфери сягає 28,54 %, що зумовлено «роздутою» мережею закладів соціальної сфери громади (в громаді велика кількість населених пунктів з малою чисельністю мешканців та успаткована соціальна інфраструктура колишнього Рожищенського району).*
2. *Підприємства громади (юридичні особи) розміщені – нерівномірно. Основна частина зосереджена у м.Рожище та смт. Дубище. Це в свою черг,у посилює диференціацію соціально-економічного розвитку території громади.*
3. *У громаді функціонує понад 20 агропромислових формувань, в.т.ч. фермерських господарств, а частка сільського господарства у галузевій структурі економіки – 12,12%. Розвинені обидві галузі сільського господарства рослинництво та тваринництво. Тенденції розвитку сільського господарства в громаді відповідають тенденціям розвитку Рожищенського району. У галузі рослинництва відбулось суттєве скорочення посівних площ під вирощування цукрового буряку та стрімке зростання виробництва ріпаку, соняшника, які виносять із ґрунту найбільшу кількість азоту. У галузі тваринництва – зменшення поголів'я ВРХ, виробництва молока, а зростання виробництва м'яса забезпечено розвитком господарств, що займаються розведенням свиней.*
4. *Позитивною тенденцією розвиток сільського господарства є те, що розвиток тваринництва відбувається паралельно з розвитком підприємств переробки сільськогосподарської продукції – ТДВ "Рожищенський сирзавод", ПП «Рожищенський м'ясокомбінат "Вепр"».*
5. *У громаді працює багато агропромислових підприємств, які тут не зареєстровані та є орендарями землі. Найбільші обсяги орендної плати за землю сплачують та кі сільськогосподарські підприємства як ФГ «Приріст», ТзОВ «Патріот-Агро», ТзОВ «Вілія-Агро», СПП «Несвіч». Орендарі сільськогосподарських земель не сплачують ПДФО з заробітної плати до місцевого бюджету та здебільшого не створюють нових робочих місць, а навпаки сприяють скороченню зайнятості в громаді.*
6. *Суб'єктами малого підприємництва у громаді у 2022 році були зареєстровані 651 фізичних осіб підприємців. Чисельність ФОПів на 10 тис. населення громади становить 231 осіб, що дещо нижче середньо обласного рівня (270 ФОПів на 10 тис. населення). У громаді добре розвинена мережа закладів торгівлі (228 одиниць), сфери побутових послуг (46 одиниць), сфери громадського харчування (19 одиниць), АЗС (4 одиниці). Податкове середовище в громаді не можна назвати стимулюючим через встановлені максимальні граничні ставки єдиного податку.*
7. *В громаді обмаль ділянок, що можуть бути використані в інвестиційних цілях. Це зумовлено тим, що землі сільськогосподарського призначення громади передані в оренду. Наявні об'єкти соціальної сфери, що не використовуються за призначенням (закриті школи, Фапи, клуби), для подальшого використати в інвестиційних цілях потребують не лише проведення ремонтних робіт, але і розробки технічних паспортів, що не реально зробити в умовах воєнного стану (обмеження Постанови Кабінету Міністрів України №590 «Про затвердження Порядку виконання повноважень Державною казначейською службою в особливому режимі в умовах воєнного стану»). У громаді є ділянки під промислове виробництво, які наразі не використовуються, проте вони знаходяться у приватній власності і органи місцевого самоврядування не мають на них впливу*
- 8.

1.9. ФІНАНСОВИЙ СТАН ТА БЮДЖЕТ ТЕРИТОРІАЛЬНОЇ ГРОМАДИ

Фінансова спроможність громади у порівнянні з іншими громадами Волинської області

За даними порталу decentralization (<https://decentralization.gov.ua/news/14281>), за підсумками 2022 року Рожищенська громада є дотаційною з індексом податкоспроможності у 2022 році 0,56.⁹

У 2022 року надходження до загального фонду бюджету Рожищенської громади в розрахунку на 1 мешканця (без трансфертів) становили 3,984 тис грн, що нище середнього по області (5,218 тис.грн.) і забезпечили громаді 31 місце серед 54 громад області. Місце громади в регіоні за іншими показниками наведено у таблиці 1.9.1.

Таблиця 1.9.1. Місце громади в регіоні за показниками фінансової спроможності, 2022 р

Показник	Рожищенська громада	У середньому громади Волинської області	Місце Рожищенської громади в рейтингу громад регіону
Надходження загального фонду на 1 мешканця, тис. грн	3,984	5,218	31
Дохідність земель (співвідношення плати за землю до території громади), тис. грн	30,905	35,446	7
Питома вага місцевих податків і зборів в доходах загального фонду, %	28,31	26,12	20
Плата за землю (Земельний податок + орендна плата), тис.грн.	14,396	10,188	5
Фіскальна віддача території (співвідношення надходжень заг. фонду до території громади), тис. грн/км²	240,836	581,479	12
Видатки загального фонду на 1-го мешканця, тис. грн	8,043	8,998	40
Видатки розвитку на 1-го мешканця, грн	329	467	28
Видатки на загальну середню освіту на одного учня, тис.грн.	33,996	38,991	44
Видатки на утримання апарату управління на 1 мешканця, грн	739	1101	46
Офіційні трансферти на 1-го мешканця, тис.грн.	4,028	4,917	43
Рівень дотаційності бюджету	18,82	22,38	32

Джерело: <https://decentralization.gov.ua/news/14281>

Рожищенська МТГ у рейтингу громад Волинської області має 5 місце за показником плата за землю та 7 місце за дохідністю земель. Водночас громада має вищу ніж середня по області частку місцевих податків і зборів в доходах загального фонду – 28,31 %. За надходженнями та видатками загального фонду громада має значення нижче середнього по області. У громаді не високі видатки на утримання апарату управління (739 грн. на одного мешканця, при середньому 1101 грн. на одного мешканця), що свідчить про ефективність витрачання коштів. За рівнем дотаційності бюджету громада займає 32 місце, за офіційними трансфертами на одного мешканця – 46 місце серед 54 громад області.

Доходи місцевого бюджету

У 2022 році дохідна частина місцевого бюджету Рожищенської територіальної громади склала 245,8 млн.грн. та була виконана згідно планових показників на 104,5% (середнє значення по територіальним громадам 109,7 %). Доходи загального фонду становили 231,5 млн.грн та доходи спеціального фонду 14,3 млн.грн (рис.1.9.1).

⁹ <https://www.arcgis.com/apps/dashboards/e0c20d364bef4ab9b7c944e9e27e88c5>

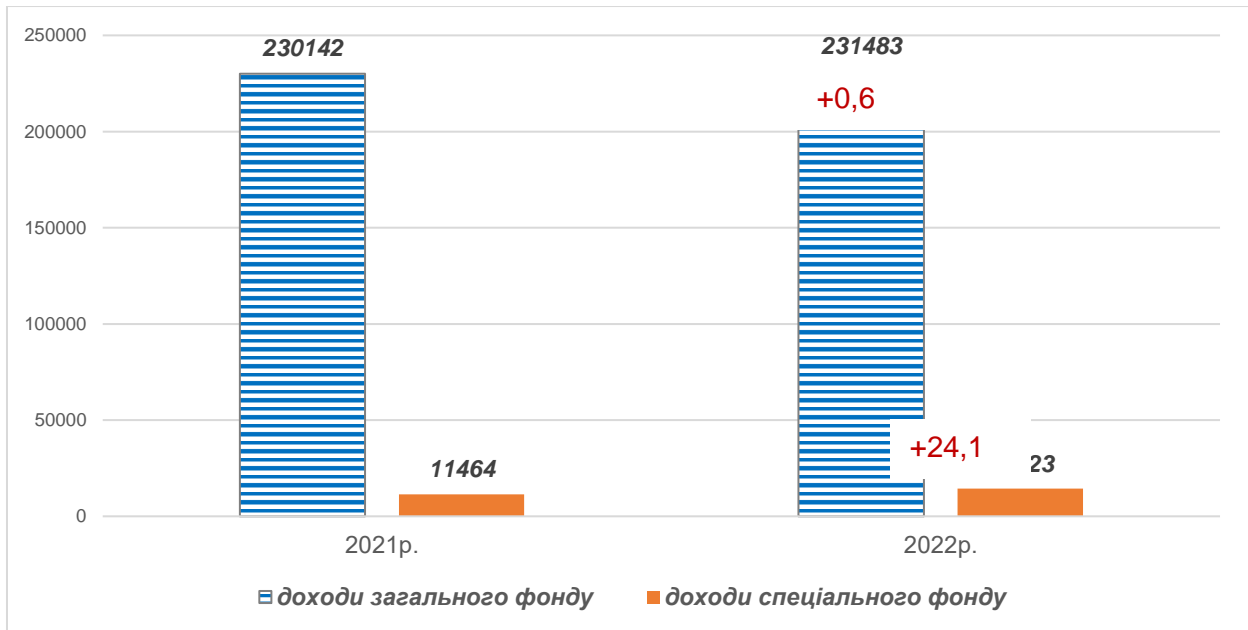


Рис. 1.9.1. Доходи загального та спеціального фонду місцевого бюджету Рожищенської МТГ, тис.грн

У 2022 році до місцевого бюджету територіальної громади надійшло 110,1 млн. грн. податкових надходжень, 119,3 млн. грн. офіційних трансфертів, 0,1 млн. грн. доходів від операцій з капіталом та 16,3 млн.грн. неподаткових надходжень (рис. 1.9.2). Порівняно з попереднім роком приріст податкових надходжень становив (+ 9,5 %), водночас значно знизився обсяг трансфертів з державного бюджету (-9,1%).

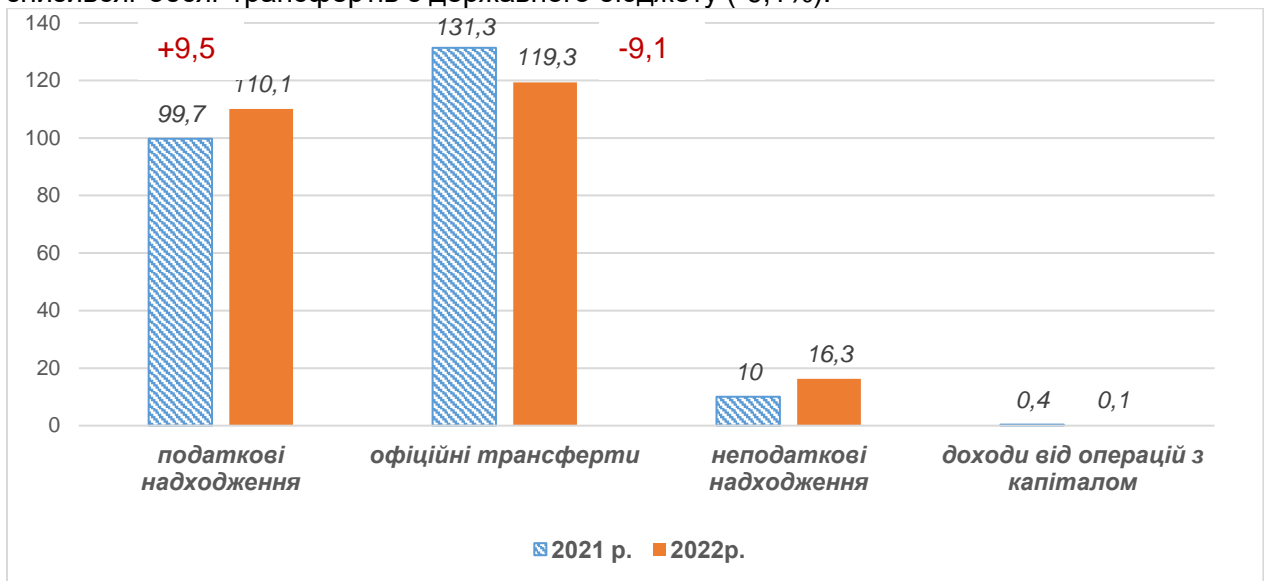


Рис.1.9.2 Доходи місцевого бюджету Рожищенської ТГ, тис.грн., 2021-2022рр.

В структурі доходів 2022 року частка офіційних трансфертів становила 48,53 %, частка податкових надходжень 44,79%, неподаткові надходження 6,63%, доходів від операцій з капіталом 0,04 % (рис.1.9.3).

Порівняно з аналогічним періодом минулого року у 2022 році відбулось зниження частки офіційних трансфертів з державного бюджету з 54,37 % до 48,53 %. Зокрема, за рахунок того, що з державного бюджету до бюджету громади не надходила субвенція на здійснення заходів щодо соціально-економічного розвитку територій.

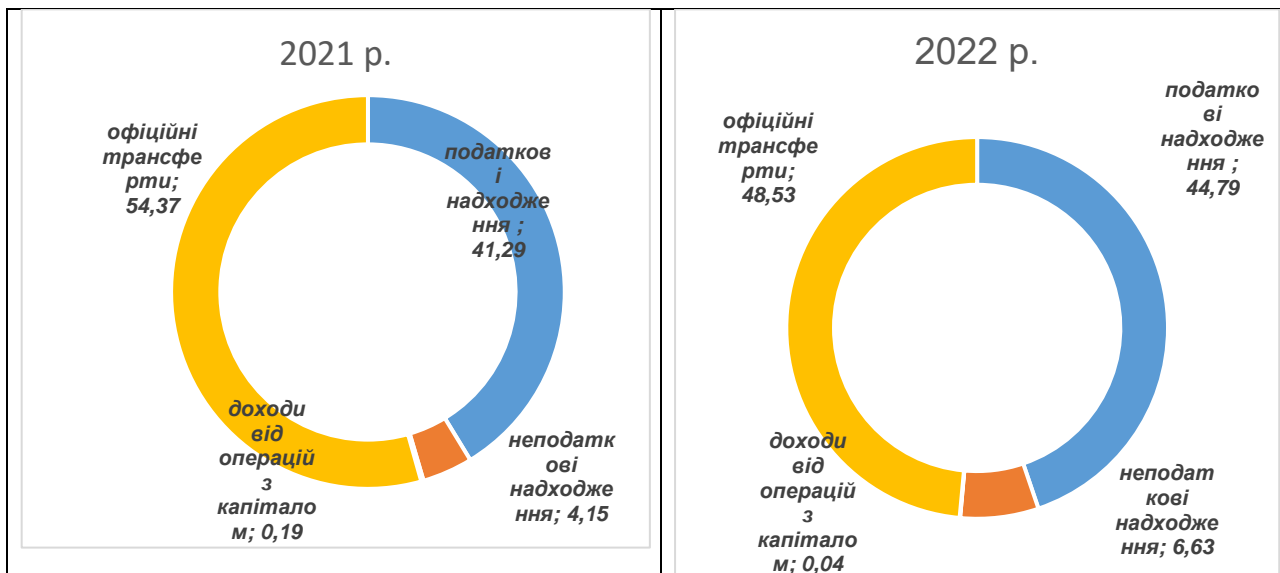


Рис.1.9.3. Структура доходів місцевого бюджету Рожищенської територіальної громади, 2021-2022р., %

В структурі податкових надходжень основну частину складає: ПДФО –66,5%, єдиний податок –13,2%, орендна плата з юридичних осіб 4,3% земельний податок з юридичних осіб –6,8% (рис.1.9.4). Рентні платежі є незначними – 1,0 %. В структурі рентних платежів дві треті частини становить рентна плата за використання лісових ресурсів. В структурі акцизних податків половину надходжень становлять надходження акцизного податку із ввезених на територію України підакцизних товарів та 37,5 % акцизний податок з реалізації суб'єктами роздрібної торгівлі підакцизних товарів. В громаді значимою є орендна плата з юридичних осіб 4,3 % та земельний податок з юридичних осіб - 6,8 %. У 2022 році основними платниками орендної плати були ТзОВ «Рожищенський сирзавод» - 996 тис.грн., ФГ «Приріст» - 244,3 тис.грн., ТзОВ «Захід агро інвест» 179,5 тис.грн., ТзОВ «Вілія-Агро» 205,1 тис.грн.

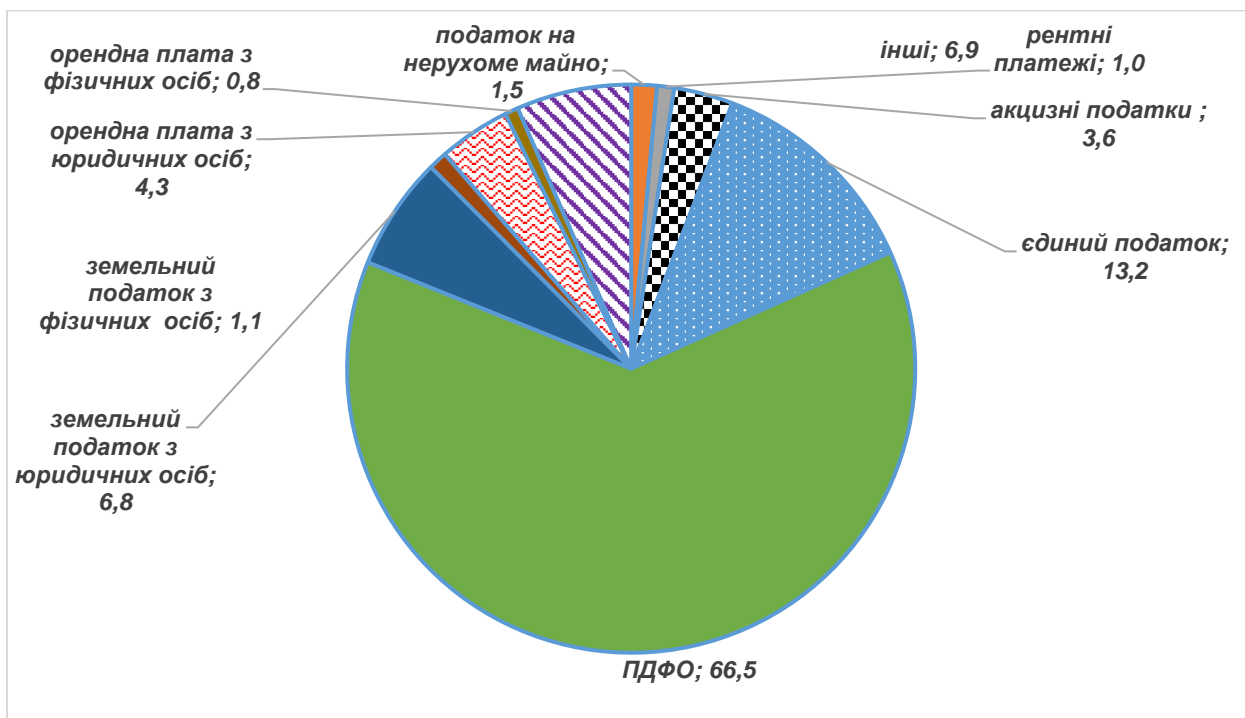


Рис. 1.9.4. Структура податкових надходжень місцевого бюджету Рожищенської громади, 2022 року, %

Видатки місцевого бюджету

У 2022 році видаткова частина місцевого бюджету Рожищенської територіальної громади склала 242,8 млн.грн., в.т.ч. 226,6 млн.грн.видатки загального фонду та 16,17 млн.грн. видатки спеціального фонду (рис.1.9.5). Частка видатків спеціального фонду у загальних

видатках місцевого бюджету у 2022 році становила 7,13 %. Видатки місцевого бюджету на одного мешканця Рожищенської МТГ у 2022 році становили 8624 грн, що менше, ніж середнє по територіальним громадам Волинської області 10220 грн.

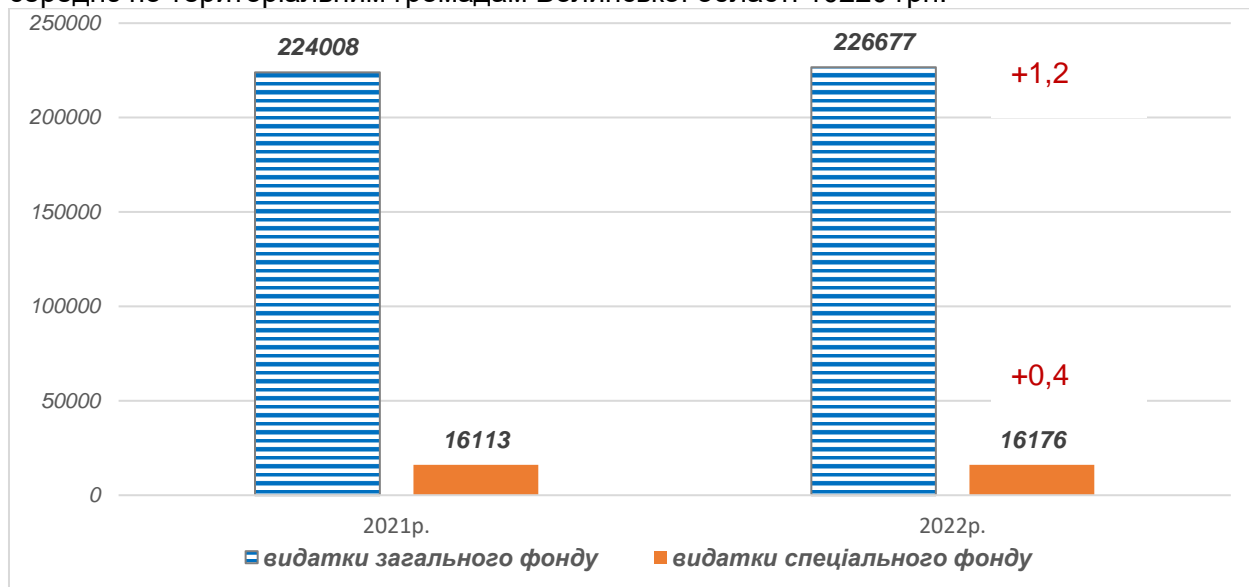


Рис. 1.9.5 Видатки загального та спеціального фонду місцевого бюджету Рожищенської МТГ, тис.грн.

В структурі видатків переважають видатки соціального спрямування – 82,65 % !!! . Переважну більшість коштів місцевого бюджету громада виділяє на освіту – 69,52 %. Видатки фізичного та духовного розвитку становлять 4,90%, видатки охорони здоров'я – 3,31 %, видатки соціального захисту та соціального забезпечення – 4,92 %. У 2022 році видатки громади на економічний розвиток та видатки та ЖКГ становили в сумі менше п'яти відсотків. Видатки на державне управління становлять 12,33 % (середнє по громадам Волинської області 12,9%) (рис.1.9.6).

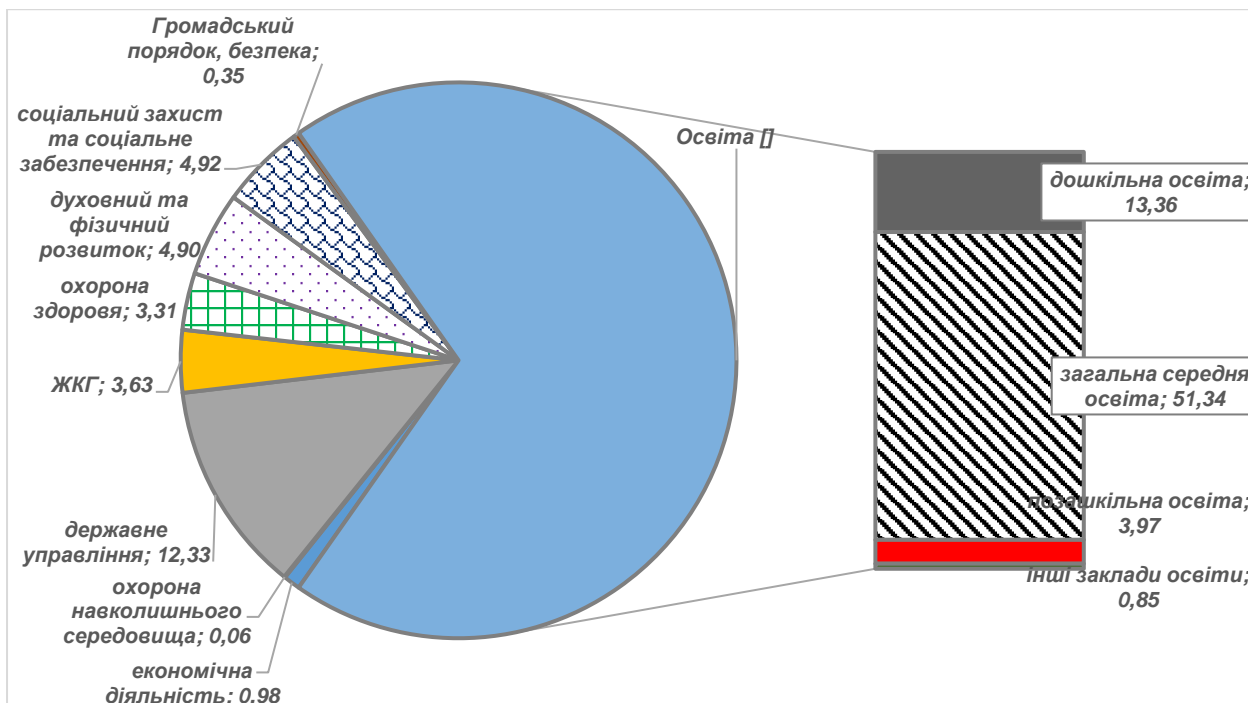


Рис. 1.9.6. Функціональна структура видатків Рожищенської МТГ 2022 року, %

В економічній структурі економіки громади три чверті видатків припадає на заробітну плату з нарахуваннями. На оплату комунальних послуг громада витрачає 5,5 %. На придбання пердметів тв матеріалів, медикаментів, продуктів харчування ще близько 5 %.

Обмеженими у 2022 році є видатки за рахунок спеціального фонду. На капітальний ремонт потрочено 0,46 % (для порівняння у 2021р. -1,7%), капітальні трансферти підприємствам – 0,23 % (для порівняння у 2021р. -1,1%) (рис.1.9.7).

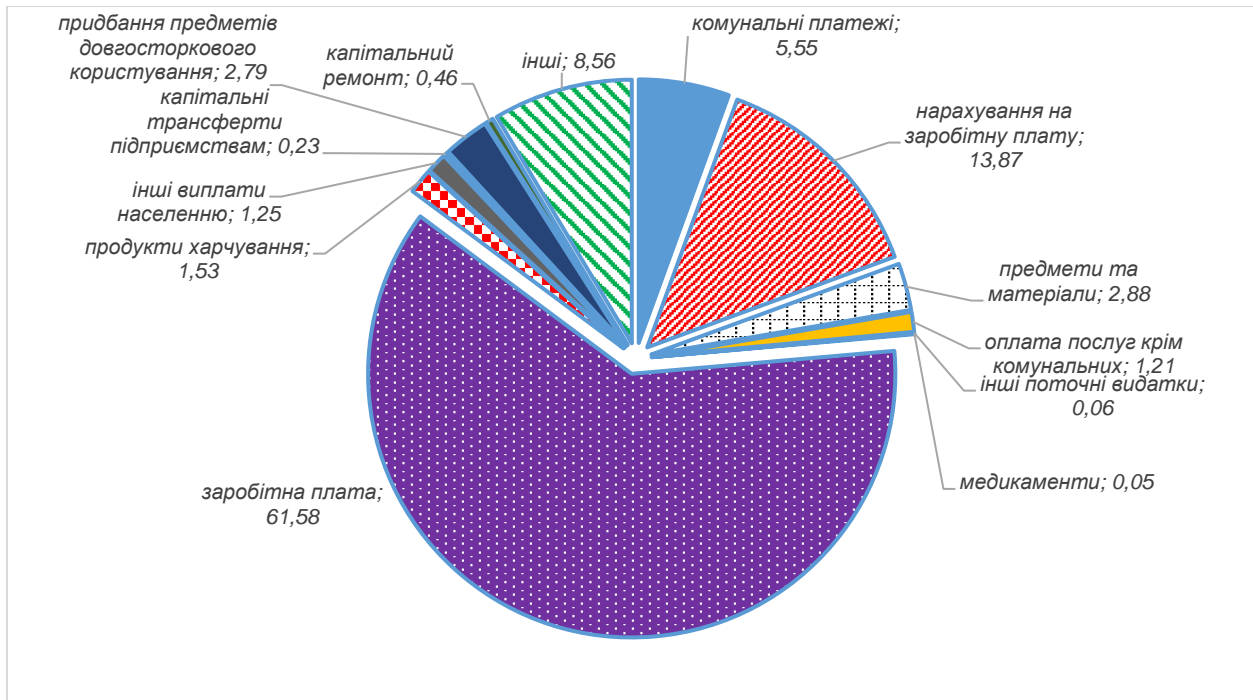


Рис. 1.9.7. Структура видатків Рожищенської МТГ за економічною класифікацією, 2022 р., %

У 2021 році в громаді реалізувались 5 проектів за кошти державної субвенції на соціально-економічний розвиток регіонів у галузі освіти, сфері фізичного виховання, сфері надання адміністративних послуг.

Висновки

1. *Рожищенська територіальна громада у рейтингу громад Волинської області за основними показниками фінансового стану має значення середнє у рейтингу. У першу десятку рейтингу громада попадає за показниками плати за землю та доходності земель, що дозволяє зробити висновок про розвиток сільського господарства та знаходження в оренді значної кількості земель.*
2. *В структурі доходів місцевого бюджету громади основна частка припадає на офіційні трансферти – 48,53 %. Податкові надходження складають менше половини – 44,79 %. Індекс податкоспроможності громади 0,56 що свідчить про середню фінансову спроможність громади. В структурі податкових надходжень близько 66,5 % припадає на ПДФО, 13,2 % на єдиний податок та близько 11 % припадає на земельний податок та орендну плату з юридичних осіб.*
3. *В функціональній структурі видатків місцевого бюджету громади переважають соціальні видатки, майже 70 % яких припадає на фінансування освітньої галузі. Великі видатки на освіту зумовлені розгалуженою мережою освітніх закладів, низьким рівнем їх матеріально-технічної бази, та низьким рівнем енергозбереження. На житлово-комунальне господарство та галузь економічної діяльності в сумі припадає менше 5 %. Частка видатків на державне управління 12,33 % та відповідає середньому значенню по області. Аналіз місцевих програм свідчить, що у 2023 році одним з пріоритетних напрямків фінансування стає сфера житлово-комунального господарства.*
4. *В економічній структурі видатків місцевого бюджету дві третини становлять видатки на заробітну плату з нарахуваннями, близько 5 % громада витрачає на оплату енергоносіїв та комунальних послуг. Під час війни порівняно з попереднім роком зменшено видатки з спеціального фонду, зокрема капітальні трансферти підприємствам, видатки на капітальний ремонт то*

1.10. СИСТЕМА ОРГАНІВ ВЛАДИ

Місцеве самоврядування Рожищенської ТГ здійснюється Рожищенською міською радою у складі Рожищенського міського голови та **26 депутатів ради (8 скликання)**. Партійна приналежність депутатів міської ради восьмого скликання така: 5 депутатів від політичної партії «Європейська солідарність» (19,23 %), 5 депутатів від політичної партії «Слуга Народу»(19,23%), 8 депутатів партії «За майбутнє»(30,76%), 5 депутатів від політичної партії Всеукраїнське об'єднання «Батьківщина» (19,23%), 3 депутатів від політичної партії «Самопоміч» (11,55%). .

У складі Рожищенської міської ради VIII скликання згідно рішення сесії Рожищенської міської ради - **21 особа виконавчого комітету**.

Апарат міської ради та її виконавчого комітету у складі 71 працівник. Керівництво складається:

- міський голова;
- два заступники міського голови;
- секретар ради;
- керуючий справами(секретар) виконавчого комітету;
- шість старост.

У **структурі апарату міської ради та її виконавчого комітету, такі структурні підрозділи:** загальний відділ, юридичний відділ, відділ бухгалтерського обліку та звітності, відділ земельних відносин, відділ містобудування, архітектури, житлово-комунального господарства, благоустрою, комунальної власності, інфраструктури, будівництва, транспорту та екології, відділ «Центер надання адміністративних послуг», відділ служба у справах дітей, відділ мобілізаційної роботи, цивільного захисту, військового обліку та охорони праці та виконавчі підрозділи фінансовий відділ та гуманітариний відділ.

На місцях **призначено 6 старост**, що виконують низку базових адміністративних функцій

1.11.ОРГАНИ САМООРГАНІЗАЦІЇ НАСЕЛЕННЯ ТА ГРОМАДСЬКИХ ОБ'ЄДНАНЬ

Громадські організації. Важливим стейкхолдером розвитку громад є громадські організації (ГО), діяльність яких спрямована на задоволення суспільних, економічних, соціальних, культурних, екологічних, та інших інтересів громади. У громаді зареєстровано 34 громадських організації. **Найбільш активними є:**

- Організація роботодавців підприємств деревообробної промисловості Волинської області - Деречинський Руслан Йосипович.
- Федерація футболу Рожищенського району - Мищук Анатолій Богданович.
- Організація роботодавців Рожищенського району - Безверхий Володимир Степанович.
- Рожищенська громадська організація товариства бджолярів району "Бджолиний рай" - Момот Юрій Євгенович.
- Громадська організація "Об'єднання виробників плодово-ягідної продукції України "Ягідник" (ГО "Ягідник") - Новосад Сергій Миколайович.
- "Федерація легкої атлетики Рожищенського району" (ГО "ФЛАРР") - Приходько Сергій Васильович.
- Громадська організація "Федерація волейболу Рожищенського району" (ГО ФВРР) - Ковальчук Віталій Володимирович.

У громаді відсутня громадська організація з активною позицією, яка б представляла інтереси місцевого економічного розвитку, місцевого бізнесу та могла б реалізувати проекти, в тому числі і міжнародні, спрямовані на економічне зростання (нпр Агенція місцевого розвитку, Асоціація економічного розвитку тощо) .

Позитивним зрушенням стало створення у Рожищенській громаді в 2023 році **Громадської ради при Рожищенській міській раді** (Рішення №30/20 від 31.01.2023 р.). Підготовка до створення Громадської ради відбувалась під супроводом експертів Проєкту USAID «ГОВЕРЛА», зокрема:

- розроблено положення про громадську раду;
- реалізовано інформаційну кампанію, спрямовану на промоцію громадської ради як механізму залучення громадськості, підвищення прозорості та підзвітності влади;
- організовано роботу робочої групи з формування громадської ради;
- проведено установчі збори та інформаційну сесію на тему: «Основні етапи організації ефективної роботи громадської ради».

Членами громадської ради стали 14 представників організацій громадянського суспільства. Крім вище перелічених ГО тут представлені п'ять ГО, діяльність яких має релігійне спрямування (різних конфесій), Волинська обласна організація товариства Червоного хреста, ГО «Самооборона», , Асоціація фермерів та землевласників Волинської області, ГО «Громадська рада розвитку м.Рожище», та інші.).

Релігійна спільнота громади не однорідна та представлена церквами дев'яти конфесій. У громаді налічується **40 релігійних громад різних конфесій**, у тому числі: УПЦ – 16; ПЦУ – 8; Українська греко-католицька церква (УГКЦ) – 1; Українська римсько-католицька церква (РКЦ) – 2; Церква адвентистів сьомого дня (АСД) – 2; Об'єднання Євангельських християн баптистів (ЄХБ) – 3; Союз церков християн віри євангельської п'ятидесятників (ХВЕ) – 6; Свідки Єгови (СЄ) – 1; Церква Повного Євангеліє (ЦПЄ) – 1.

Діяльність громадських організацій **в період воєнного стану активізувалась**. У співпраці із мешканцями, органами місцевого самоврядування та благодійними фондами, в т.ч. із-за кордону, організовано волонтерську роботу щодо забезпечення мешканців регіонів, що постраждали від повномасштабного вторгнення продуктами харчування, засобами гігієни та ін; організації співпраці по допомозі військовим ЗСУ спецзасобами, автомобілями, продуктами харчування, ліками, одягом тощо. Найбільш активну волонтерську позицію зайняла ГО «Самооборона»

У громаді з 2021 року функціонує **Молодіжна рада**, яка створено відповідно до рішення Рожищенської міської ради №72 від 30 червня 2021 року. До складу якої увійшли 6 молодих харизматичних та ініціативних людей, що готові сприяти позитивним змінам в громаді.

ЗМІ. Серед друкованих ЗМІ у громаді поширена газета «Наш край», «Волинь-нова». Радіомовлення громади забезпечують Волинська регіональна дирекція НТКУ та ТВО

«Радіомовлення», де висвітлюються важливі питання соціально-економічного та суспільно-політичного життя територіальної громади, плани та перспективи її розвитку.

Найбільш поширеними інтернет виданнями є :

«Волинь post» <http://www.volynpost.com/> «Волинь 24» <http://www.volyn24.com/> «Волинські новини» <http://www.volynnews.com/> «Район.in.ua» <https://rayon.in.ua> «Бізнес.Район» <http://business.rayon.in.ua/> «Район. Рожище» <https://rozhyshche.rayon.in.ua/> Інформування мешканців громади також здійснюється з використанням інтернет ресурсів – створено офіційний сайт Рожищенської міської ради та сторінки територіальної громади в соціальних мережах (фейсбук).

Висновки

1. Місцеве самоврядування Рожищенської територіальної громади здійснюється Рожищенською міською радою в складі Рожищенського міського голови та 26 депутатів, що мають різну партійну приналежність: «Європейська солідарність», «Слуга Народу», «За майбутнє», Всеукраїнське об'єднання «Батьківщина», «Самопоміч».

2. У структурі апарату міської ради та її виконавчого комітету утворене такі структурні підрозділи: загальний відділ, юридичний відділ, відділ бухгалтерського обліку та звітності, відділ земельних відносин, відділ містобудування, архітектури, житлово-комунального господарства, благоустрою, комунальної власності, інфраструктури, будівництва, транспорту та екології, відділ «Центер надання адміністративних послуг», відділ служба у справах дітей, відділ мобілізаційної роботи, цивільного захисту, військового обліку та охорони праці та виконавчі підрозділи фінансовий відділ та гуманітарний відділ..

3. Влада громади відкрита й проактивна в комунікаціях з громадським сектором. У громаді зареєстровано 34 громадські організації. З перелічених активних громадських організацій діяльність двох організацій спрямована на задоволення інтересів з працевлаштування, ще двох інтереси виробників плодово-ягідної продукції та бджолярства, інші представники інтересів у сфері спорту, зокрема у футболі, волейболі та легкій атлетиці. Під супроводом експертів Проєкту USAID «ГОВЕРЛА» створено Громадську раду при Рожищенській міській раді. Також у громад функціонує Молодіжна рада.

4. У громаді відсутня громадська організація з активною позицією, яка б представляла інтереси місцевого економічного розвитку та місцевого бізнесу та могла б реалізувати проєкти, в тому числі і міжнародні, спрямовані на економічне зростання (нпр. Агенція місцевого розвитку, Асоціація економічного розвитку тощо) .

5. Релігійна спільнота не однорідна та представлена церквами дев'яти різних конфесій, з переважанням церков Української православної церкви.

6. Діяльність громадських організацій в період воєнного стану активізувалась – у співпраці із мешканцями, органами місцевого самоврядування та благодійними фондами, в т.ч. із-за кордону, організовано волонтерську роботу щодо забезпечення мешканців регіонів, що постраждали від повномасштабного вторгнення, продуктами харчування, засобами гігієни та ін; організації співпраці по допомозі військовим ЗСУ. Найбільш активну волонтерську позицію зайняла ГО «Самооборона».

1.11. РЕЗУЛЬТАТИ ОПИТУВАННЯ ЗАІНТЕРЕСОВАНИХ СТОРІН

Опитування мешканців громади

Опитування проведено методом анкетування (через платформу Google Forms). При проведенні опитування було запропоновано питання, варіанти відповідей до питань, а також (за бажанням) додати власну відповідь на питання. Анкетування не є репрезентативним по віку, статі, місцю проживання, тому його результати не є точними. Також при оцінюванні результатів анкетування слід зважати на обмеження методу поширення анкетування — воно не охоплює осіб, які не відвідують сайт громади чи сторінки громади у соціальних мережах. **У проведеному опитуванні мешканців громади взяли участь 411 осіб.** Серед опитаних понад 60 % становили жінки та близько 40 % чоловіки. За рівне освіти респондентів 50 % ті що мають вищу чи не закінчену вищу освіту, 34,5 % середню спеціальну освіту, 14,1 % повну середню та близько відсотка - початкову освіту.

Щодо рівня комфорту та перспектив перебування у громаді думки респондентів розійшлися – близько 40 % вважають громаду комфортним місцем проживання та хочуть щоб тут жили їх діти. Третина опитаних кажуть, що їм комфортно в громаді, а майбутнє для свої дітей бачать у місті і лише 8% з опитаних не бачать перспектив розвитку в громаді.

Серед проблем, що потребують першочергового вирішення респонденти виділяють поганий стан доріг (77,6 %), безробіття (65,5 %), проблеми алкоголізму та самогеноваріння (40,9 %), погана якість медичних послуг (39,2 %), трудова міграція мешканців громади (34,2 %). Найменше мешканці бачать проблеми у роботі освітніх закладів, пошти.

Оцінюючи рівень транспортної інфраструктури мешканці найбільше не задоволені станом покриття доріг, чисткою доріг в зимовий період та відносно задоволені рухом громадського транспорту та сполученням між населеними пунктами та станом зупинок.

Мешканці задоволені розвитком та якістю послуг дошкільної освіти, зокрема вважають, що у громаді достатньо вільних місць у дошкільних закладах, задоволені рівнем кваліфікації їх працівників та станом приміщень. Щодо розвитку загальної середньої освіти, то респонденти здебільшого дають позитивні оцінка, проте вважають необхідним покращувати стан навчальних приміщень, рівень вивчення іноземної мови та розвивати позашкільну освіту.

Респонденти бажають бачити громаду економічно розвиненою. Лише 72 опитаних задоволені або повністю задоволені розвитком малого бізнесу у громаді, тоді ж як близько 200 осіб не задоволені розвитком малого бізнесу. Аналогічна картина щодо рівня задоволення розвитку сільського господарства чи фермерства (задоволені 85 осіб та 197 осіб – не задоволені). Щодо залучення громадою інвестицій то задоволених виявилось менше 50 осіб, а не задоволених – 181 особа, і ще 181 особа вагається з відповіддю. Більшість респондентів не задоволені рівнем та можливостями розвитку туризму.

Щодо рівня послуг житлово комунального господарства, то більшість опитаних задоволені послугами водозабезпечення, газопостачання та електропостачання, вивозом сміття. Серед опитаних найбільше негативних відповідей респонденти віддали за благоустрій та екологічний стан території.

Оцінюючи роботу соціальної інфраструктури, більшість респондентів задоволені станом дитячих, спортивних майданчиків, роботою бібліотек, та вважають що громада мало уваги приділяє боротьбі з алкоголізмом, сприянню працевлаштуванню та культурно-розважальним закладам. Респонденти здебільшого задоволені їх доступністю, роботою сімейних лікарів, наявністю аптек, а найбільшу проблему бачать у відсутності фахівців-лікарів.

Опитування представників бізнесу громади

Для вивчення громадської думки у Рожищенській громаді проведено опитування керівників підприємств та підприємців. Метою дослідження було вивчення орієнтацій, установок, а також думок щодо розвитку громади. Опитування проводилося анонімно, в ньому **взяло участь 33 осіб** (представники бізнесу, підприємства яких працюють з 1999 по 2020 роки). Більшість опитаних - 63,6% - представники сфери торгівлі, серед інших - представники промисловості, сфери обслуговування, комунальної сфери, сфери освіти, будівництва. Бажаючі взяти участь в опитуванні, є представниками малого та середнього бізнесу.

Респондентам було запропоновано оцінити **громаду як місце для ведення бізнесу.** Серед опитаних представників бізнесу громади 33,3 % вважають громаду відмінним місцем для

ведення бізнесу, 39,4 % добрим місцем, 18,2 % задовільним місцем і лише менше 10 % вагалися з відповіддю, або дали негативну відповідь.

Представники бізнесу оцінили **переваги розвитку громади**. Найбільша кількість опитаних вважають перевагою розвитку громади її вигідне географічне розташування (близько до обласного центру, кордону, добре транспортне сполучення), наявність сільськогосподарських земель, та робочої сили. **До слабких сторін** респонденти найчастіше відносили: малозабезпеченість населення та високий рівень безробіття, поганий стан доріг, виїзд людей за кордон в пошуках роботи, слабкий рівень комунікації бізнесу та влади.

Дві третини опитаних **оцінили роботу влади** як «відмінно» та «добре». Більш конкретні оцінки роботи ОМС для бізнесу, дозволили з'ясувати:

Бізнес найбільше задоволений доступом до інформації та роботою ЦНАП. Дві третини опитаних вважають ставки місцевих податків «відмінними» та «добрими», і одна третина опитаних оцінюють їх як «задовільні». Бізнес сподівається на підвищення рівня безпеки та правопорядку, підвищення прозорості тендерних процедур.

Місцеві підприємці найбільше очікують від влади прозорості механізму надання земельних ділянок та управління комунальним майном, розвитку місцевої інфраструктури, зокрема доріг, створення нових робочих місць, покращення якості адміністративних (електронних) послуг.

Серед напрямків без яких неможливий розвиток громади 66,7 % опитаних назвали розвиток малих та середніх підприємств, 45,5 % покращення місцевої інфраструктури, 42,2 % розвиток інфраструктури відпочинку. Натомість опитані вважають, що громада може розвиватись без розвитку важкої промисловості, підтримки наукових досліджень, адаптації ВПО.

Стратегічно важливими галузями бізнес громади вважає – торгівлю, транспорт та розвиток логістики, розвиток деревообробної та меблевої промисловості, туризм.

Низка питань була спрямована на **інвестиційний розвиток** громади. Опитування показали, що у трьох четвертих опитаних є земельна ділянка, якою вони володіють, або орендують, проте вона не є достатньою для розширення бізнесу. Понад 90 % опитаних не планує продавати землю чи споруди, що не потрібні їм в майбутньому. 48,5 % з опитаних представників бізнесу громади не планує інвестувати у розвиток у цій громаді, ще стільки ж розглядає цю пропозицію і лише менше 5 % планує це зробити вже.

Найважливішими факторами розвитку бізнесу опитувані вважають наявність робочої сили, споживачів продукції та послуг та вигідне територіальне розташування та транспортне сполучення. **Факторами негативного впливу на розвиток бізнесу** у громаді респонденти виділили внутрішню конкуренцію (81,8%), загальну економічну ситуацію в країні (45,5 %), витрати на електроенергію (36,4 %). Водночас 87,9 % представників бізнесу не відчують браку кваліфікованих працівників, а серед тих які це відчують мають потребу у працівниках торгівлі

Опитування старшокласників Рожищенської громади

Для вивчення громадської думки у Рожищенській громаді проведено опитування старшокласників. Опитування проводилося анонімно та у ньому взяли участь **209 старшокласників**, 53,6 % чоловічої статі та 46,4 % жіночої. Серед опитаних ті, що навчаються на «відмінно» та «добре» складають три четвертих з усіх.

Старшокласникам було запропоновано оцінити **найважливіші для них цінності**. Серед варіантів найбільше позитивних відповідей отримали такі як: здоров'я своє та своїх рідних – 76,6 %, сім'я – 32,5 %, друзі – 18,2 %. Лише в один відсоток, або менше було оцінено щастя та брендовий одяг.

Близько 80 % опитаних задоволені або дуже задоволені своїм життям. 46,4 % опитаних вважають, що їх успіх у їх руках, ще 15,8 % бачать залежність їх успіху від розвитку країни, 11 % умовою успіху бачать зв'язки, а ще 6,2 % щасливі обставини.

Більшість старшокласників 56,5 % вважають рівень знань здобутих у школі як середній, та лише 9,1 %, як високий. Серед факторів, які вплинули на рівень знань 63,3 % обрали особисту зацікавленість учня, 38,8 % рівень професіоналізму вчителя, натомість менше 10 % опитаних

Л

вважають що на рівень знань впливає якість підручників та особиста лінь. Від майбутнього професійного життя більшість старшокласників сподіваються отримувати високу зарплату, знайти своє призначення в житті та стати хорошим спеціалістом.

Понад 20 % опитаних подобається їх місце проживання, 44 % вважають його комфортним. Старшокласники найбільше довіряють батькам, вчителям та друзям, а найменше депутатам. Лише 16,3 % старшокласників вважають, що після об'єднання у громаду – життя покращилось, а більшість не відчували жодних змін.

Найбільшими проблемами розвитку громади старшокласники бачать у безробітті, алкоголізмі, поганому стані доріг, обмаль грошей, вимушений виїзд за кордон в пошуках роботи, відсутність можливостей для самореалізації. Для того **щоб подолати проблеми** старшокласники вважають за потрібне збільшити надходження до місцевого бюджету, налагодити діалог влади, бізнесу та громадськості, та підвищити рівень самоорганізації мешканців

Старшокласники визначились із сильними та слабкими сторонами розвитку громади. **До сильних сторін віднесли** – вигідне географічне та транспортне сполучення, наявність сільськогосподарських угідь, **до слабких сторін:** поганий стан доріг, безробіття, низький рівень життя.

36,4 % вважають свою громаду перспективною, 17,2 % - безперспективною, а решти вагаються з відмовою. На питання, чи готові старшокласники до кардинальних змін -55 % опитаних готові поїхати за кордон і менше 20% не готові це зробити. **Основною умовою виїзду за кордон обрано- знайти хорошу роботу, що добре оплачується**, частина опитаних готові виїхати на навчання.

Лише 42,6 % опитаних вважають свою громаду успішною, а серед **умов успіху виділяють** природні ресурси, географічне розташування, людей, землю.: Серед факторів, що заважають громаді досягти успіху – неефективне керівництво, неможливість заробити гроші, виїзд людей за кордон, небажання працювати.

Всього 20,1 % старшокласників готові стати Головою громади. Серед факторів які дозволили б стати добрим Головою – високий рівень знань, вмінні ладнати з людьми та гроші. 37 % опитаних хотіли б працювати у своїй громаді, 30,6 % - ні, а решти вагаються. Старшокласники не хочуть залишатись у громаді, бо вважають місто більш перспективним. А ті що хочуть реалізувати себе в громаді, хотіли б займатися бізнесом.

74,5 % старшокласників черпають інформацію про громаду із соціальних мереж, а більше половини взагалі не цікавляться цим.

На питання як Ви проводите свій час 31 % відповіли, що проводять його у соціальних мережах, ще 25,8 % допомагають батькам, 11,5 % кажуть, що не мають вільного часу. Дуже мала частина старшокласників проводить вільний час за книгою чи з друзями. Однак 54,1 % опитаних вважають, що у громаді є де проводити вільний час. На питання **що може зробити громаду згуртованою** старшокласники відповіли – наявність мети та активна життєва та гром

Розділ 2. SWOT-АНАЛІЗ

За результатами проведеного аналізу соціально-економічного стану громади, оцінки її природно-ресурсного потенціалу визначено сильні і слабкі сторони та встановлено можливості і загрози розвитку громади в перспективі

Таблиця 2.1. SWOT-аналіз Рожищенської ТГ

Сильні сторони	Слабкі сторони
<p>1. Вигідне економіко-географічне розташування: знаходиться на перетині важливих автомобільних та залізничних шляхів (сполучають обласний центр з місцями перетину кордону з Польщею).</p> <p>2. Сприятлива для розвитку вікова структура населення - вища середньо обласної частка дітей (19,2%) та працездатного населення (64 %).</p> <p>3. Наявність великих промислових підприємств —ТзОВ «Цунамі», ТДВ «Рожищенський сирзавод», ТзОВ «Хадеа стіл компанія», що є основними роботодавцями та платниками податків громади.</p> <p>4. Диверсифікована галузева структура економіки - харчова, деревообробна, металообробна промисловість, сільське господарство, переробка с/г продукції.</p> <p>5. Значні земельні, лісові, водні ресурси, території природно-заповідного фонду, що є базою рекреаційного розвитку та ресурсом розвитку підприємств деревообробної та сільськогосподарської переробки.</p> <p>6. Наявність родовищ піску та вапна, що є базою для розвитку виробництва будівельних матеріалів.</p> <p>7. Високий відсоток охоплення договорами оренди землі та прозорість відносин оренди.</p> <p>8. Функціонування трьох комунальних підприємств у сфері ЖКГ, що надають послуги благоустрою території, ремонту доріг, водопостачання та водовідведення, вивезення сміття тощо.</p> <p>9. Висока частка газифікації населених пунктів – 92%. Достатні потужності газопостачання для розвитку промисловості.</p> <p>10. Достатня проектна потужність мережі закладів дошкільної та загальної середньої освіти дозволяє збільшувати кількість учнів та дітей.</p> <p>11. Наявність ЦНАПу дозволяє збільшити кількість отримуваних послуг, їх доступність та якість та підвищувати рівень їх цифровізації.</p> <p>12. Наявність у громаді Рожищенської музичної школи, центру культурних послуг, будинку дитячої творчості, Інклюзивно-ресурсного центру, Рожищенської дитячо-юнацької спортивної школи, що сприяє різнобічному розвитку дітей та молоді громади.</p> <p>13. Наявність у громаді закладу професійно-технічної освіти, що готує спеціалістів з технологій переробки продукції тваринництва, ветеринарної медицини, що мають попит на місцевому ринку праці.</p>	<p>1. Дисбаланс пропозиції та попиту ринку праці. Брак кваліфікованих кадрів.</p> <p>2. Неефективне використання корисних копалин. Експлуатація кар'єру піску посилює навантаження на дорожнє полотно та не сприяє розвитку промисловості будівельних матеріалів.</p> <p>3. Наявні енергопотужності не розраховані на прихід нового енергоємного промислового виробництва.</p> <p>4. Велика частина сільськогосподарських угідь знаходиться в оренді агрохолдингових формувань, які часто зареєстровані за межами громади. Обсяги сплачених ними податків до місцевого бюджету є незначними.</p> <p>5. В громаді обмаль ділянок, що можуть бути використані в інвестиційних цілях, через знаходження земельних ділянок в довгостроковій оренді.</p> <p>6. Невисока фінансова спроможність громади (громада є дотаційною з індексом податкоспроможності 0,51). На ЖКГ та економічну діяльність в сумі припадає менше 5 % видатків.</p> <p>7. Відсутність інституцій сприяння економічному розвитку - асоціацій підприємців, центру залучення інвестицій, бізнес хабу тощо. Недостатній рівень інвестиційної промоції громади.</p> <p>8. Нерівномірне розміщення підприємств, їх концентрація в адміністративному центрі.</p> <p>9. Централізованим вивезенням сміття охоплені лише чотири населені пункти - м.Рожище, смт Дубище, с.Дмитрівка та с.Топільне (60 % усього населення).</p> <p>10. Низький відсоток комунального каналізування помешкань (що призводить до забруднення земель побутовими стоками).. Лише м.Рожище та два з шести округів (Носачевичівський, Топільненський) підключені до комунального водопостачання та водовідведення. Частка зносу комунальних мереж водопостачання 80-90%.</p> <p>11. Незадовільний стан частини дорожнього покриття. Близько половини доріг комунальної власності з ґрунтовим/гравієм покриттям.</p> <p>12. Необлаштовані громадські простори у сільській місцевості.</p> <p>13. Суттєво вища вартість навчання дітей у сільській місцевості, низький рівень</p>

<p>14. Наявність закладу вторинної ланки охорони здоров'я («Рожищенська багатoproфільна лікарня»), що обслуговує населення громади та сусідніх округів.</p> <p>15. Велика проща громади (465,8 км²), з яких 75 % сільськогосподарські угіддя, дозволяє розвивати сільське господарство (20 агрохолдингових формувань, в.т.ч фермерські господарства).</p> <p>16. Розвинутий ринок праці та близькість до ринку праці обласного центру підвищує можливості працевлаштування населення.</p> <p>17. Добре розвинена автомобільна та залізнична мережа підвищує мобільність населення, та створює потенціал для розвитку логістичних центрів.</p>	<p>матеріально-технічної бази закладів освіти, енергозбереження.</p> <p>14. Матеріально-технічний стан КП «Рожищенська багатoproфільна лікарня» та рівень наданих послуг потребують покращення.</p> <p>15. Залишковий принцип у фінансуванні закладів культури та спорту, низький рівень їх матеріально-технічного забезпечення, енергозбереження.</p> <p>16. Неочищені меліоративні канали призводять до затоплення сільськогосподарських угідь.</p> <p>17. Нерозвинена будівельна галузь, мала кількість надавачів послуг будівництва.</p>
Можливості	Загрози
<ol style="list-style-type: none"> 1. Відкриття доступу до коштів структурних та інвестиційних фондів ЄС як для країни-кандидата на членство в ЄС. 2. Зростання попиту на продукцію харчової промисловості та сільського господарства через зменшення виробництва сільськогосподарської продукції на анексованих та замінованих територіях. 3. Підтримка з боку міжнародної спільноти, зацікавленої у відновленні України, як одного зі світових гарантів продовольчої безпеки. 4. Доступ до дешевих кредитних ресурсів та продовження фінансування Програми «Доступні кредити 5-7-9%». 5. Удосконалення регуляторно-податкового законодавства, насамперед для мікро- та малого бізнесу, що мотивуватиме місцеве населення до розвитку підприємницької діяльності. 6. Державна підтримка агропромислових виробників, Функціонування єдиного цифрового хабу агровиробників – ДАР. 7. Відновлення загального доступу до Державного земельного кадастру та процедури оформлення прав власності на земельні ділянки. 8. Будівництво агропереробного заводу та підприємств з виробництва крафтової с/г продукції. 9. Пільгове кредитування державних програм енергозбереження. 10. Продовження реформи децентралізації, підвищення соціальних стандартів життя. 11. Залучення коштів міжнародних грантових та донорських програм, державних програм на фінансування проектів соціальної, транспортної, житлово-комунальної інфраструктури. 12. Посилення ролі міжрегіонального та міжмуніципального співробітництва для вирішення інфраструктурних та соціальних проблем. 13. Підвищення рівня цифровізації життя - попиту на публічні електронні послуги. Інтеграція України в Єдиний цифровий ринок ЄС 14. Прийняття державної, регіональної програми меліорації земель. 	<ol style="list-style-type: none"> 1. Продовження війни на виснаження всіх ресурсів України. Погіршення макроекономічних показників під впливом війни. Посилення інфляційних процесів. Пріоритетне спрямування державного бюджету на фінансування військових цілей. 2. Погіршення демографічної ситуації через скорочення народжуваності та зростання смертності під час війни. 3. Нестача кваліфікованих кадрів та скорочення чисельності економічно активного населення через міграційні процеси, службу у лавах ЗСУ, людські втрати на війні тощо. Ризик неповернення значної частини кваліфікованих кадрів, які виїхали за кордон. 4. Зниження рівня життя та платоспроможності населення через зatoryжний характер війни. 5. Посилення податкового тиску та, як наслідок, розвиток тіньової економіки. 6. Зниження конкурентоспроможності підприємств харчової, деревообробної промисловості через зростання цін на сировину, енергоресурси. Послаблення конкурентоспроможності порівняно з іноземними виробниками через введення стандартів ЄС до сільськогосподарських виробників. 7. Обмежений доступ до фінансових ресурсів для всіх суб'єктів підприємництва. Відсутність належних обсягів державної підтримки. 8. Несприйняття громадою заходів з оптимізації соціальної мережі. 9. Скорочення обсягів освітньої субвенції, дотацій та субвенцій з державного бюджету. 10. Сповільнення/призупинення реформи децентралізації, секторальних реформ. 11. Реформування системи охорони, створення госпітальних кластерів та як наслідок закриття Рожищенської лікарні.

Розділ 3. СЦЕНАРІЇ РОЗВИТКУ ТЕРИТОРІАЛЬНОЇ ГРОМАДИ

SWOT-матриця

SWOT-матриця дозволяє виявити взаємозв'язки між «внутрішніми» (сильні та слабкі сторони) та «зовнішніми» (можливості та загрози) факторами, що мають стратегічне значення для Рожищенської міської територіальної громади. Суцільна лінія символізує сильний взаємозв'язок, пунктирна – слабкий.

Порівняльні переваги. За допомогою матриці зв'язків між внутрішніми чинниками, а саме сильними сторонами та зовнішніми впливами – можливостями, визначаються найбільш перспективні сторони, які краще за інших сприймають вплив зовнішніх факторів і дають сильніший поштовх соціально-економічному розвитку (рис.1).

Виклики. У цьому випадку матриця зв'язків будується між слабкими сторонами та зовнішніми позитивними можливостями, які дозволяють зменшити вразливість та подолати слабкі сторони (внутрішні фактори) через використання можливостей (зовнішні фактори) (рис.2).

Ризики. Матриця зв'язків між слабкими сторонами та загрозами дозволяє визначити найбільш слабкі місця (внутрішні чинники) суб'єкта аналізу при впливі негативних зовнішніх факторів – загроз, тобто найбільш імовірні ризики при подальшій реалізації планів розвитку громади (рис.3).

Протидія. У цьому випадку матриця зв'язків будується між сильними сторонами та зовнішніми загрозами, що дозволяє визначити найбільш сильні місця (внутрішні чинники) суб'єкта аналізу, що здатні протидіяти потенційним ризикам.

СИЛЬНІ СТОРОНИ

підтримують

МОЖЛИВОСТІ

Вигідне економіко-географічне розташування: знаходиться на перетині важливих автомобільних та залізничних шляхів (сполучають обласний центр з місцями перетину кордону з Польщею)

Сприятлива для розвитку **вікова структура населення**- вища середньообласної частка дітей (19,2 %) та працездатного населення (64,3 %)

Наявність **великих промислових підприємств**—ТзОВ «Цунамі», ТзОВ «Рожищенський сирзавод», ТзОВ «Хадея стіл компанія»

Диверсифікована галузева структура економіки- харчова, деревообробна, металообробна промисловість, сільське господарство, переробка с/г продукції

Значні земельні, лісові, водні ресурси, що є базою рекреаційного розвитку та ресурсом розвитку підприємств деревообробної та сільськогосподарської переробки.

Наявність **родовищ піску та вапна**, що є базою для розвитку виробництва будівельних матеріалів

Високий відсоток охоплення **договорами оренди землі та прозорість відносин оренди**

Функціонування **трьох комунальних підприємств у сфері ЖКГ**

Висока частка **газифікації населених пунктів** – 92%

Наявність **ЦНАПу**

Наявність у громаді **Рожищенської музичної школи, центру культурних послуг, будинку дитячої творчості, Інтегровано-ресурсного центру, Рожищенської дитячо-юнацької спортивної школи**

Наявність у громаді **закладу професійно-технічної освіти**, що готує потрібних спеціалістів

(«**Рожищенська багатопрофільна лікарня**»), що обслуговує населення громади та сусідні громади

Розвинутий **ринок праці та близькість до ринку праці обласного центру** підвищує можливості працевлаштування населення

Велика проща громади (461,1 км 2), з яких 75 % сільськогосподарські угіддя, дозволяє розвивати сільське господарство

Добре розвинена **автомобільна та залізнична мережа** підвищує мобільність населення, та створює потенціал для розвитку логістичних центрів

Відкриття доступу до коштів структурних та інвестиційних фондів ЄС як для країни-кандидата на членство в ЄС

Зростання попиту на продукцію харчової промисловості та сільського господарства

Підтримка з боку міжнародної спільноти, зацікавленої у відновленні України, як одного зі світових гарантів продовольчої безпеки

Доступ до дешевих кредитних ресурсів та продовження фінансування **Програми «Доступні кредити 5-7-9%»**

Удосконалення регуляторно-податкового законодавства, насамперед для мікро- та малого бізнесу, що мотивуватиме місцеве населення до розвитку підприємницької діяльності

Державна підтримка агропромислових виробників, Функціонування єдиного цифрового хабу агровиробників – ДАР

Відновлення загального доступу до Державного земельного кадастру та процедури оформлення прав власності на земельні ділянки

Будівництво агропереробного заводу та підприємств з виробництва крафтової с/г продукції

Пільгове кредитування **державних програм енергозбереження**

Продовження **реформи децентралізації, підвищення соціальних стандартів життя**

Залучення **коштів міжнародних грантових та донорських програм**, державних програм на фінансування проектів соціальної, транспортної, житлово-комунальної інфраструктури

Посилення **ролі міжрегіонального та міжмуніципального співробітництва** для вирішення інфраструктурних та соціальних проблем

Підвищення рівня цифровізації життя - попиту на публічні електронні послуги

Прийняття державної, **регіональної програми меліорації земель**

Переваги – результати аналізу сильних сторін та можливостей

Рожищенська міська територіальна громада має вигідне економіко-географічне розташування: знаходиться на перетині важливих автомобільних та залізничних шляхів (сполучають обласний центр з місцями перетину держаного кордону з Польщею), що створює логістичний потенціал розвитку громади. За умови відкриття доступу до коштів структурних та інвестиційних фондів ЄС як для країни-кандидата на членство в ЄС це позитивно вплине на інвестиційний розвиток громади - дозволить збільшити інвестиції у транспортну інфраструктуру та підвищити транзитно-логістичний потенціал.

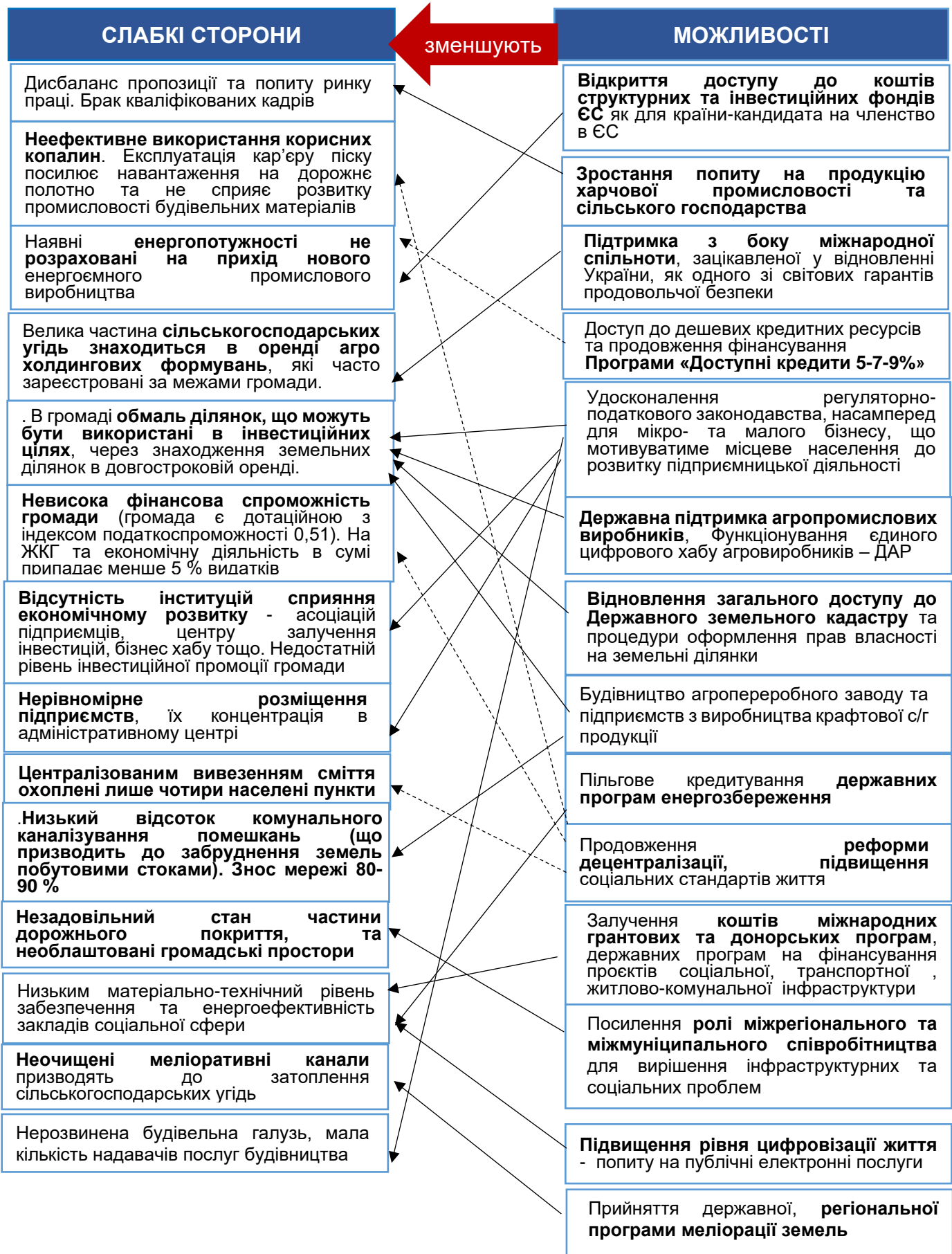
Громада велика за площею (465,8 км²), з яких 75 % сільськогосподарські угіддя, що дозволяє розвивати сільське господарство. За умови підтримки агропромислових виробників, функціонування єдиного цифрового хабу агровиробників – ДАР, підтримки з боку міжнародної спільноти, зацікавленої у відновленні України, як одного зі світових гарантів продовольчої безпеки це стане перевагою розвитку громади та дасть поштовх до виробництва та експорту сільськогосподарської продукції. У Рожищенській міській територіальній громаді високий відсоток охоплення договорами оренди землі. Відновлення загального доступу до Державного земельного кадастру та процедури оформлення прав власності на земельні ділянки дозволить підвищити ефективність управління земельними ресурсами громади.

Удосконалення регуляторно-податкового законодавства, насамперед для мікро- та малого бізнесу мотивуватиме місцеве населення до розвитку підприємницької діяльності. Поштовхом є продовження фінансування Програми «Доступні кредити 5-7-9%». У 2022 році понад 50 % кредитів за цією програмою були видані у сфері сільського господарства. Такі передумови сприятимуть відкриттю нових підприємств малого та середнього бізнесу, у тому числі з виробництва крафтової с/г продукції.

На території громади функціонують великі промислові підприємства у харчовій, деревообробній галузі промисловості, які використовують ресурсний потенціал громади – ліси, продукцію аграрних підприємств. Зростання попиту та цін на продукти харчування в умовах війни сприятиме розвитку сирзаводу, м'ясокомбінату. А прибутковість експортно орієнтованого підприємства з виробництва пиляного шпону ТзОВ «Цунамі» може підвищитись за рахунок девальвації гривні.

Розвиток партнерських відносин у міжмуниципальному співробітництві, з використанням досвіду та навиків ОМС, сприятиме реалізації важливих проектів у соціальній сфері та сфері ЖКГ, зокрема вирішення питання збору, утилізації та переробки сміття, (в громаді відсутній полігон ТПВ), ремонт та прибирання доріг, інші. Продовження фінансування державних програм енергозбереження не лише підвищить якість інфраструктури соціальної сфери, але сприятиме економії комунальних видатків місцевого бюджету.

Реформи у сфері децентралізації значно підвищили якість та доступність послуг у Рожищенській міській територіальній громаді, зокрема адміністративних послуг (з відкриттям ЦНАП), освітніх (з формуванням опорних закладів), медичних (з закупівлю діагностичного обладнання). Продовження розпочатої реформи децентралізації, оптимізація освітньої мережі, підвищення соціальних стандартів життя в державі і надалі сприятиме зростанню якості, доступності послуг. В умовах війни та пріоритезації державного бюджету на воєнні цілі зростає необхідність залучення коштів міжнародних грантових та донорських програм на фінансування проектів соціальної, транспортної, житлово-комунальної інфраструктури.



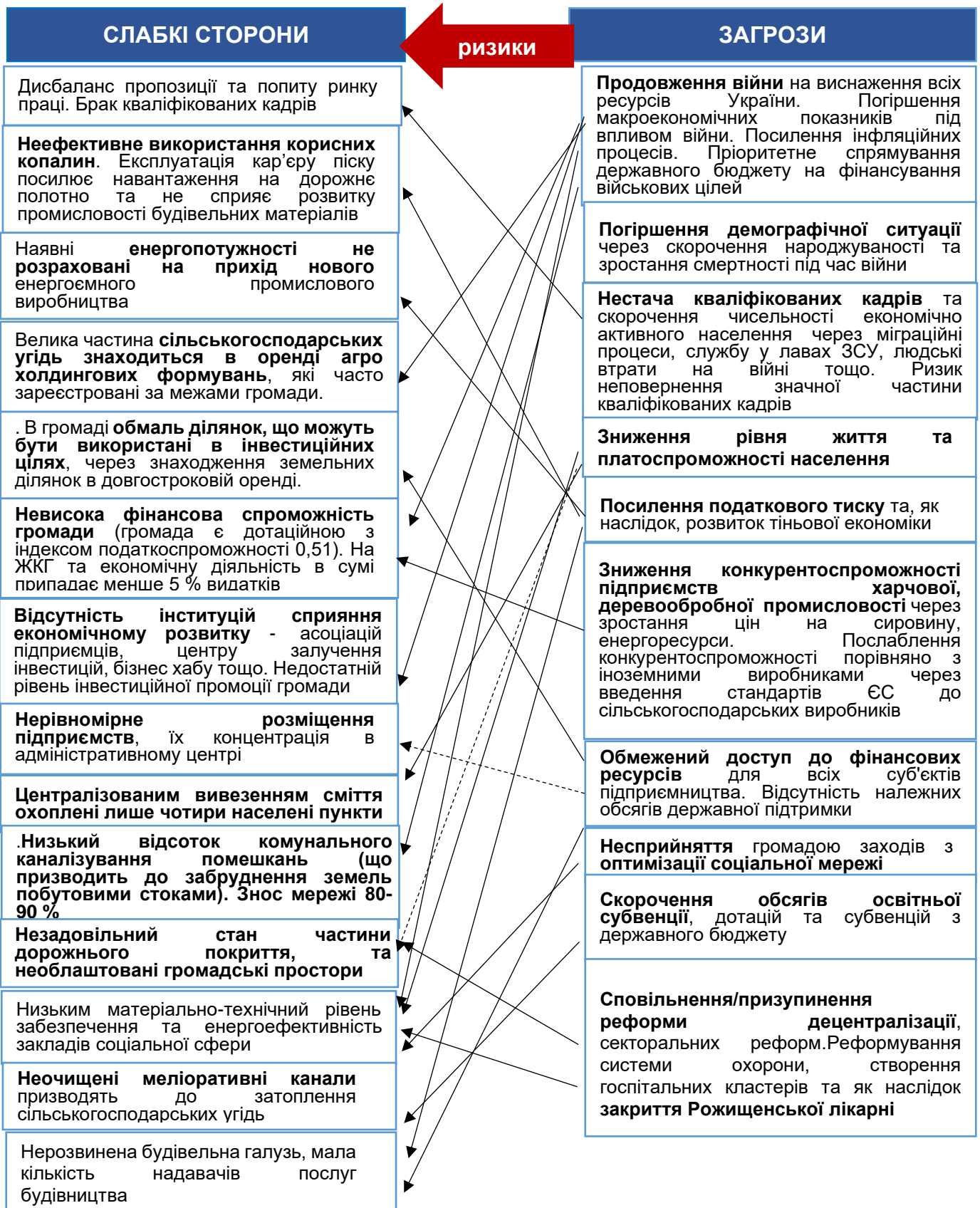
Виклики - визначені в результаті аналізу слабких сторін та можливостей

Значними викликами для Рожищенської міської територіальної громади є незадовільний стан інженерної інфраструктури, відсутність централізованого водопостачання та водовідведення у більшості сільських населених пунктів громади, високий рівень зносу інженерної інфраструктури 80-90 % та необхідність реконструкції очисних споруд, потреби у ремонті більшості доріг комунальної власності, низький відсоток охоплення населення централізованим вивезенням сміття ТПВ. Основним шляхом в умовах війни для вирішення цих проблем громади є розвиток бізнесу, поступове збільшення надходжень до бюджету і скерування фінансового ресурсу для покращення інфраструктури. Наразі у громаді низький рівень підприємницької активності, а середній рівень податкоспроможності громади (0,51). Можливостями, які сприятимуть розвитку і здатні пом'якшити ці слабкі сторони громади на сьогодні є залученням інвестицій та інструментів ЄС, відкриття доступу до коштів структурних та інвестиційних фондів ЄС як для країни-кандидата на членство в ЄС у поєднанні з високим рівнем підтримки міжнародної спільноти, як одного з світових гарантів продовольчої безпеки. Вирішення питань незадовільного стану інженерної інфраструктури в середньостроковій перспективі можуть бути частково усунуті завдяки бюджетній підтримці, що надається для територіальних громад, а також із залученням міжнародної технічної допомоги.

Можливостями розвитку громади є вдосконалення регуляторно-податкового законодавства, насамперед для мікро- та малого бізнесу, що мотивуватиме місцеве населення до розвитку підприємницької діяльності, можливість отримати дешеві кредитні ресурси з продовженням фінансування державної програми «Дешеві кредити 5-7-9». Однак малий бізнес потребує не лише фінансової, але і інформаційної та організаційної підтримки, має потребу у налагодженні комунікаційних зв'язків. Водночас викликом розвитку підприємництва та залучення нових інвестицій є відсутність у громаді інституцій сприяння економічному розвитку - асоціацій підприємців, центру залучення інвестицій, бізнес хабу та слабкий рівень промоції економічного потенціалу громади.

Громада має проблему нерівномірності розміщення економічного потенціалу. Основна кількість промислових підприємств сконцентрована у адміністративному центрі м. Рожище. Це підвищує вимоги транспортного забезпечення та пасажирського сполучення. Громада має у планах на перспективу будівництво агропереробного заводу та підприємств з виробництва крафтової продукції. За умови їх розміщення за межами адміністративного центру це сприятиме зменшенню нерівномірності розміщення економічного потенціалу громади.

Слабкою стороною розвитку громади є обмаль ділянок, що можуть бути використані в інвестиційних цілях, через знаходження земельних ділянок в довгостроковій оренді. Попри можливості вдосконалення регуляторно-податкового законодавства, відкриття доступу до коштів структурних та інвестиційних фондів ЄС як для країни-кандидата на членство в ЄС це стане серйозним викликом інвестиційного розвитку громади. Тому органу місцевого самоврядування доцільно здійснити перегляд орендованих ділянок на предмет можливості їх використання в інвестиційних цілях.



Ризики - визначені в результаті аналізу слабких сторін та загроз

Найбільшим ризиком розвитку громади є продовження війни на виснаження всіх ресурсів України. Погіршення макроекономічних показників під впливом війни, інфляції, прийняття воєннорієнтованих бюджетів і відповідно зменшення державного та регіонального фінансування соціальної сфери відобразиться на всіх сферах життя – сприятиме зменшенню працездатного населення, народжуваності в громаді, відсутності інвестицій – приватних та державних, зниження наповнення місцевого бюджету, погіршенні якості життя населення.


Ризиком розвитку освітньої мережі громади є несприйняття громадою закриття чи реорганізації освітніх закладів. У 2022 році освітня субвенція, що надійшла до місцевого бюджету з державного, покривала лише 73 % видатків на загальну середню освіту, а решта громада вимушена фінансувати за рахунок власних коштів. Продовження війни, скорочення обсягів освітньої субвенції, додаткової дотації з державного бюджету лише посилять навантаження на місцевий бюджет, поставить питання спроможності громади фінансувати видатки соціальної сфери та перетвориться на ризик фінансової стабільності розвитку громади.

Відплив за межі громади кваліфікованих кадрів, поповнення чоловічим населенням ЗСУ негативно вплине на економіку територіальної громади через такі фактори як: збільшення демографічного навантаження на працездатне населення, нестача кваліфікованих кадрів, посилення дисбалансу попиту та пропозиції на місцевому ринку праці та інше, що створить ризик втрати та погіршення якості людського капіталу.

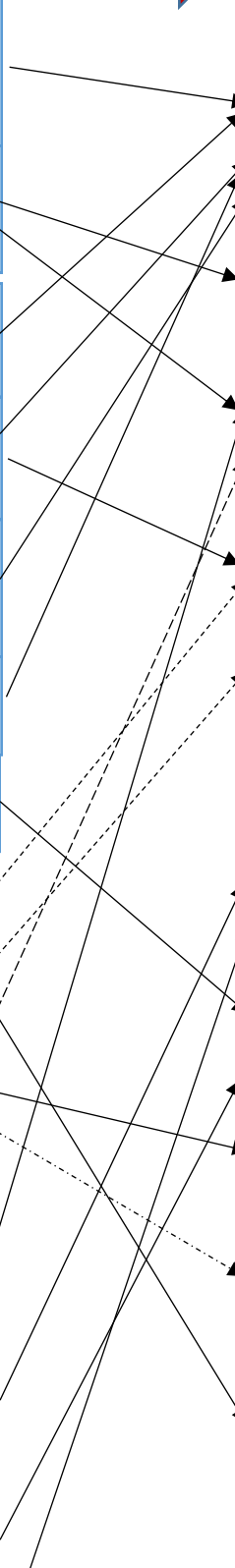
Зниження конкурентоспроможності підприємств харчової, деревообробної промисловості через зростання цін на сировину, енергоресурси, послаблення конкурентоспроможності аграрних підприємств порівняно з іноземними виробниками через введення стандартів ЄС до сільськогосподарських виробників несе ризик скорочення обсягів виробництва та скорочення обсягів податкових надходжень до місцевого бюджету та зростання рівня дотаційності бюджету, що знизить можливості фінансування місцевим бюджетом видатків соціальної сфери громади.

У громаді велика частина сільськогосподарських угідь знаходиться в оренді агрохолдингових формувань, які часто зареєстровані за межами громади, а їх податкові надходження до місцевого бюджету є мінімальними, громада недоотримує надходжень від податку на доходи фізичних осіб. Інтенсивне використання сільськогосподарських земель агрохолдинговими компаніями, з використанням великої кількості гербіцидів, не лише негативно відображається на рівні податкових надходжень до місцевого бюджету, але посилює ризик втрати родючості ґрунтів у найближчій перспективі.

СИЛЬНІ СТОРОНИ
Вигідне економіко-географічне розташування: знаходиться на перетині важливих автомобільних та залізничних шляхів (сполучають обласний центр з місцями перетину кордону з Польщею) та створює логістичний потенціал розвитку
Сприятлива для розвитку вікова структура населення —вища середньообласної частка дітей (19,2 %) та працездатного населення (64,3 %)
Наявність великих промислових підприємств —ТзОВ «Цунамі», ТзОВ «Рожищенський сирзавод», ТзОВ «Хадеа стил компанія»
Диверсифікована галузева структура економіки — харчова, деревообробна, металообробна промисловість, сільське господарство, переробка с/г продукції
Значні земельні, лісові, водні ресурси , що є базою рекреаційного розвитку та ресурсом розвитку підприємств деревообробної та сільськогосподарської переробки.
Наявність родовищ піску та вапна , що є базою для розвитку виробництва будівельних матеріалів
Високий відсоток охоплення договорами оренди землі та прозорість відносин оренди
Функціонування трьох комунальних підприємств у сфері ЖКГ
Висока частка газифікації населених пунктів – 92%
Наявність ЦНАПу
Наявність у громаді Рожищенської музичної школи, центру культурних послуг, будинку дитячої творчості, Інтегровано-ресурсного центру, Рожищенської дитячо-юнацької спортивної школи
Наявність у громаді закладу професійно-технічної освіти , що готує потрібних спеціалістів
(« Рожищенська багатoproфільна лікарня »), що обслуговує населення громади та сусідні громади
Розвинутий ринок праці та близькість до ринку праці обласного центру підвищує можливості працевлаштування населення
Велика проща громади (461,1 км 2) , з яких 75 % сільськогосподарські угіддя, дозволяє розвивати сільське господарство
Добре розвинена автомобільна та залізнична мережа підвищує мобільність населення, та створює потенціал для розвитку логістичних центрів



ЗАГРОЗИ
Продовження війни на виснаження всіх ресурсів України. Погіршення макроекономічних показників під впливом війни. Посилення інфляційних процесів. Пріоритетне спрямування державного бюджету на фінансування військових цілей
Погіршення демографічної ситуації через скорочення народжуваності та зростання смертності під час війни
Нестача кваліфікованих кадрів та скорочення чисельності економічно активного населення через міграційні процеси, службу у лавах ЗСУ, людські втрати на війні тощо. Ризик неповернення значної частини кваліфікованих кадрів
Зниження рівня життя та платоспроможності населення
Посилення податкового тиску та, як наслідок, розвиток тіньової економіки
Зниження конкурентоспроможності підприємств харчової, деревообробної промисловості через зростання цін на сировину, енергоресурси. Послаблення конкурентоспроможності порівняно з іноземними виробниками через введення стандартів ЄС до сільськогосподарських виробників
Обмежений доступ до фінансових ресурсів для всіх суб'єктів підприємництва. Відсутність належних обсягів державної підтримки
Несприйняття громадою заходів з оптимізації соціальної мережі
Скорочення обсягів освітньої субвенції, дотацій та субвенцій з державного бюджету
Сповільнення/призупинення реформи децентралізації , секторальних реформ. Реформування системи охорони, створення госпітальних кластерів та як наслідок закриття Рожищенської лікарні



Протидія - визначена в результаті аналізу стильних сторін та загроз

Найсуттєвішою загрозою для розвитку Рожищенської міської територіальної громади, як і України в цілому, є продовження війни на виснаження всіх ресурсів України, що негативно відобразиться у зниження всіх макроекономічних показників. За таких умов пріоритетом для державного бюджету буде фінансування військових потреб та, як наслідок, зменшення державного та регіонального фінансування соціальної сфери, зокрема в частині інфраструктурних проектів.

Несприятливі тенденції для розвитку економіки громади, в тому числі сільського господарства, через зростання тарифів на енергоносії, добрива, насіння, паливо певною мірою компенсуються за рахунок сприятливої державної економічної політики – функціонування єдиного цифрового хабу агровиробників – ДАР та макроекономічній допомозі фінансових інституцій та урядів США та ЄС.

Перевагою економіки громади є її диверсифікована структура та наявність великих підприємств у сфері харчової та деревообробної промисловості, розвинуте сільське господарство. У випадку Рожищенської міської територіальної громади ці економічні фактори посилюються такими сильними сторонами, як вигідне географічне розташування (близькість до обласного центру), наявність автомобільної магістралі міжнародного значення, наявність залізничного сполучення. Добре розвинена автомобільна та залізнична мережа підвищує мобільність населення громади та у разі закриття місцевих підприємств створює умови для пошуку робочих місць в обласному центрі.

Потреба продовольчого забезпечення регіону та зростання цін на продукти та сільськогосподарську продукцію сприятиме продовженню виробничої діяльності підприємств харчової промисловості та сільського господарства, забезпечуючи робочі місця для місцевого населення та формуючи податкові надходження до державного та місцевого бюджетів. Наявність великої площі громади та земельних ділянок у населення за умови погіршення макроекономічної ситуації, зростання безробіття, зростання цін на продовольчі товари також сприятиме їх використанню у сільськогосподарських цілях та забезпеченню потреб населення громади власними продуктами сільськогосподарського виробництва.

Можлива девальвація гривні матиме негативний вплив на економічні процеси в Україні, але водночас позитивний вплив на експорт продукції, що відобразиться на діяльності ТзОВ «Цунамі», ТзОВ «Хадеа стил компанія», підприємствах що виробляють продукцію на експорт. Підприємство ТзОВ «Цунамі» виготовляє пиляний дубовий шпон для паркетної промисловості та є найбільшим експортером серед підприємств колишнього Рожищенського району.

Відтік кваліфікованих кадрів за кордон та втрата працездатного населення через війну є загрозою втрати людського потенціалу громади. Серед чинників, які спроможні протистояти є поповнення робочих місць громади мешканцями з числа ВПО та підростаючим поколінням, адже у громаді сприятлива для розвитку вікова структура населення - вища середньообласної частка дітей (19,2 %) та працездатного населення (64,3 %).

Зростання попиту на будівельні матеріали через зруйнування великої кількості підприємств, що виробляли будівельні матеріали на сході та півдні країни, та необхідність відбудови зруйнованою війною інфраструктури та житлових масивів несе ризик зростання вартості будівельних матеріалів без підвищення рівня платоспроможності населення країни. Рожищенська територіальна громада має родовища піску, вапна, що забезпечує умови для створення підприємств будівельної галузі на заході країни.

Сценарії розвитку Рожищенської міської територіальної громади

Сценарне моделювання є важливою методологічною базою стратегічного вибору. Сценарій – деяка послідовність подій, які можуть відбутися в майбутньому із значною долею ймовірності за певних умов. Такі умови, або фактори, можуть бути як зовнішні, так і внутрішні. Іншими словами, в основі кожного сценарію повинні бути покладені базові сценарні припущення, за яких можуть виникати ті чи інші фактори впливу.

Зважаючи на те, що основним фактором впливу, який обумовлює траєкторію, темпи, можливості та ризики розвитку громад в Україні на сьогоднішній день, є повномасштабна війна, яку розгорнула росія на території нашої держави, в основі сценаріїв розвитку громад лежить фактор війни.

Основними сценаріями розвитку є: **песимістичний та стримано оптимістичний.**

Песимістичний сценарій розвитку

Песимістичний сценарій розвитку територій формується за комплексу припущень, що тривкий у часі (горизонті планування) баланс зовнішніх і внутрішніх факторів впливу на стан громади як соціально-економічної системи залишається незмінним або може погіршуватися, з огляду на **продовження війни (до 2025 року) / її перехід у заморожений стан, що не дозволяє сформуванню стимулів для розвитку країни, регіону, громади.**

Базові припущення песимістичного сценарію – зовнішні чинники:

1. Війна з росією триває, здійснюються перманентні бомбардування українських міст, об'єктів інфраструктури, економіки тощо. Ситуація щодо вторгнення з боку білорусі залишається напруженою.
2. Демографічні втрати, спричинені війною, подальше зменшення населення через падіння народжуваності і активні еміграційні процеси, різкі зміни в системі розселення – посилення концентрації населення в містах – у східних регіонах через концентроване відновлення інфраструктури у великих містах, у центральних і західних – через концентрацію ВПО в обласних центрах та містах обласного значення.
3. Виключення частини території України з господарської діяльності через окупацію, мінування територій, забруднення земель (зокрема с/г) через хімічні та вибухові ураження тощо
4. Втрата економічного потенціалу східних регіонів, їх деіндустріалізація, різкі зміни в системі розміщення господарської діяльності.
5. Зниження економічної спроможності більшості територіальних громад та регіонів України (через вилучення територій з господарської діяльності, релокацію бізнесу та переміщення трудового ресурсу, розірвання логістичних ланцюгів, втрату експортних можливостей тощо) та розширення територій, які потребують державної підтримки.
6. Масові руйнування інфраструктури, невідповідність та вразливість інфраструктури для потреб військового часу (в т.ч. недостатність в окремих регіонах).
7. Втрата транзитного потенціалу більшості регіонів.
8. Необхідність відновлення управління та базової інфраструктури на деокупованих територіях.
9. Велика кількість ВПО, необхідність їх інтеграції в соціальне і економічне життя приймаючих громад.
10. Дестабілізація ринків праці через масове переміщення працівників, релокацію бізнесу, втрату фахівців через мобілізацію, еміграцію тощо.
11. Поява великої кількості ветеранів, які потребують реабілітації та інтеграції в мирне життя
12. Зниження доходів бюджету на тлі зростання видатків на утримання армії та розвиток ВПК.
13. В умовах воєнного стану спостерігається згортання децентралізації та повернення до централізованого управління.

14. Відсутність реальних механізмів /програм підтримки місцевого економічного розвитку. Поступове скорочення офіційних трансфертів (освітньої субвенції, дотації вирівнювання...).
15. Перекладання повноважень у соціальній сфері на рівень територіальних громад.
16. Рівень тіньової зайнятості залишається високим, а в деяких громадах поглиблюється через економічну депресію та неспроможність суб'єктів бізнесу сплачувати податки.
17. ВВП країни досягнуло мінімального рівня за останні 30 років. Тенденцій відновлення економічної активності не спостерігається.
18. Гривня підтримується виключно міжнародними вливаннями та кредитами, темп інфляції залишається високим.
19. Інфляція та втрата доходів частини населення призводять до зниження купівельної спроможності населення.
20. Інвестиційні потоки відкладаються в часі до завершення війни.
21. Податковий тиск на підприємців залишається високим. З метою наповнення державного та місцевих бюджетів податковий тиск може навіть посилюватись.
22. Підприємницький клімат в Україні та регіоні суттєво не змінюється / погіршується.
23. Мілітарна та фінансова підтримка партнерів та донорів залишається на низькому рівні.

Базові припущення песимістичного сценарію – внутрішні чинники:

1. Територіальна громада далі несуть навантаження, спричинені війною – інтеграція ВПО в громади, їх супровід та підтримка, робота з релокованим бізнесом, робота з партнерами щодо надання гуманітарної допомоги, підтримка ТРО тощо.
2. Зростання демографічних ризиків для громади через втрату дітей, молоді, населення у працездатному віці, що вже у найближчі роки спричинить скорочення споживачів освітніх, медичних, культурних послуг.
3. Громади втрачають мешканців, зокрема вузьких фахівців, що відображається на забезпеченні процесів життєдіяльності громади.
4. Економіка в громаді слабо розвинута, більшість працює в тіні, розвитку малого та середнього бізнесу не приділяється достатньої уваги.
5. Розвиток сільського господарства обмежений змінами в можливостях експорту, промисловість потерпає від втрати логістичних ланцюгів, потенційних напрямків збуту продукції тощо.
6. Доходи місцевих бюджетів знижуються через зменшення офіційних трансфертів з державного бюджету та зниження економічної активності в громадах.
7. Зростання частки доходів місцевих бюджетів від бюджетної сфери (освіта, охорона здоров'я, управління, оборона...). Кількаразове зростання доходів бюджетів від ПДФО від зарплат військових.
8. Значно зростають видатки місцевих бюджетів на заходи у сфері безпеки (зокрема будівництво / ремонт укриттів), забезпечення потреб військових, підтримку ВПО, соціальні виплати ветеранам та родинам загиблих тощо.
9. Інвестиційний клімат у громаді залишаються у замороженому стані до завершення бойових дій.
10. Рівень купівельної спроможності населення постійно знижується.
11. Громади продовжують оптимізацію мережі закладів освіти, охорони здоров'я, культури тощо з огляду на брак бюджетного ресурсу, але це не супроводжується зростанням якості освітніх, медичних, культурних, соціальних послуг.
12. Обмеження на використання бюджетних коштів на капітальні видатки залишаються жорсткими, що не дозволяє оновлювати соціальну та інженерну інфраструктуру в громадах.
13. Інституції підтримки бізнесу в громаді не формуються через обмеженість бюджетного ресурсу та/або відсутність фахівців (проектних менеджерів).
14. Заходи з забезпечення енергоефективності згортаються, видатки на екологічні цілі скорочуються, що поряд із відсутністю модернізації інженерної інфраструктури негативно впливає на екологічну ситуацію в громаді.

Результат імплементації песимістичного сценарію для Рожищенської МТГ:

▪ Продовження демографічних втрат спричинить до значного скорочення чисельності учнів перших класів закладів освіти громади. Заклади ДЗО відчують різкого скорочення кількості дітей у 2027 році у зв'язку з різким спадом народжуваності під час війни. Дошкільні освітні заклади у адміністративному центрі не матимуть великої нестачі дітей, через високу завантаженість зараз. Натомість проблеми матиме ЗДО «Калинонька» у смт Дубище та інші заклади у сільській місцевості. Громада поповнюватиметься дітьми з числа ВПО, але вони осідатимуть здебільшого в адміністративному центрі м. Рожище.

Продовження війни негативно відобразиться на інвестиційному розвитку громади, який залишиться у замороженому стані до завершення бойових дій. До числа відкладених завдань додається ремонт доріг, налагодження централізованого вивезення сміття у сільських населених пунктах, реконструкція очисних споруд. Обидва підприємства ЖКГ зазнаватимуть збитковості виробництва послуг через постійне зростання вартості електроенергії, будівельних матеріалів, запчастин і паливо-мастильних матеріалів, що веде до збільшення затрат на обслуговування, які не перекриваються діючими тарифами. Відсутність модернізації інженерної інфраструктури негативно впливатиме на екологічну ситуацію в громаді.

Значно зростуть видатки місцевого бюджету на заходи у сфері безпеки зокрема будівництво / ремонт укріплень у закладах соціальної сфери. Громада з-року-в-рік фінансуватиме програми мобілізаційної підготовки та проведення мобілізації на території громади, програму матеріально-технічного забезпечення військових частин та батальйону територіальної оборони Луцького району та інші.

Суттєве скорочення експорту зернових може спричинити до зменшення доходів від сфери с/г, яка займає 12 % у податкових доходах місцевого бюджету, основна частина за рахунок земельного податку та орендної плати. Зменшення купівельної спроможності населення за умови зростання цін на продукти, сприятиме зменшенню обсягів виробництва основних роботодавців громади - ТДВ «Рожищенський сирзавод» та ТзОВ "ЧЕБЕНІ ПЛЮС", що відобразиться на замороженні заробітних плат, вимушених простоях, тощо. Як наслідок, місцевий бюджет недоотримає ПДФО.

Громада розвивається надто повільно. Через скорочення податкових надходжень заморожені капітальні видатки, що не дозволить оновлювати соціальну та інженерну інфраструктуру, громадський простір, транспортну інфраструктуру.

Стримано-оптимістичний сценарій розвитку

Стримано-оптимістичний сценарій розвитку будується на припущеннях, за яких формуються більш сприятливі зовнішні (глобальні та національні) та внутрішні (ті, які громада здатна створити самостійно) фактори впливу: громада активно використовує власні сильні сторони (конкурентні переваги) та можливості з метою нівелювання ризиків, які виникають з огляду на умови суспільно-економічного розвитку країни. Основним фактором цього сценарію є ймовірність завершення війни не пізніше 2024 року.

Базові припущення стримано-оптимістичного сценарію – національний та регіональний рівень:

1. Війна з росією завершується перемогою України або переходить у заморожений формат (без активних бомбардувань українських міст, об'єктів інфраструктури, економіки тощо). Уся / практично уся територія України деокупована. Ситуація щодо вторгнення з боку білорусі дещо вирівнюється.
2. Частина населення, що перебувала за кордоном, повертається в Україну (щонайменше 50%).
3. ВПО повертаються в свої громади або активно інтегруються в соціальний, економічний простір приймаючих громад. Зростання частки населення, яке проживає у великих та середніх містах. Активний розвиток агломерацій.

4. Частина території України залишається виключеною з господарської діяльності на найближчі роки та такою, що непридатна для ведення с/г.
5. Відновлення східних регіонів відбувається досить активно, але концентрується у великих містах. Відновлення спрямоване на соціальну інфраструктуру. Економіка східних регіонів відновлюється дуже повільно. Безпековий фактор є стримуючим для розбудови тут великих об'єктів промисловості (які характерні для цих регіонів).
6. Об'єкти промисловості, зокрема ВПК, розміщуються в західних областях. Має місце брак кадрів інженерних спеціальностей у цих регіонах. Потребує корегування структура підготовки фахівців закладами вищої та професійно-технічної освіти.
7. Поступове відновлення економічної активності в регіонах, яке основним чином сконцентроване у сферах будівництва, вироблення будівельних матеріалів, ВПК, с/г та с/г переробки.
8. Розширення територій, які потребують державної підтримки.
9. Запуск державних програм підтримки розвитку територій. Відновлення діяльності і збільшення фінансового ресурсу функціонування ДФРР, УКФ, тощо.
10. Висока активність донорів у запуску програм відновлення українських громад.
11. Значне зростання інвестиційної активності (закордонних інвесторів), яке водночас супроводжується значною територіальною диференціацією та спрямування ресурсу в громади деокупованих, близьких до лінії фронту громад.
12. Спрощення для інвесторів процедури підключення (вартості) до інженерних мереж.
13. Поступове відновлення інженерної та дорожньої інфраструктури. Її активна модернізація із врахуванням безпекового фактора.
14. Поступово відновлюється транзитний потенціал південних регіонів, розбудовуються пункти пропуску з країнами ЄС на західному кордоні, відновлення авіасполучення. Водночас Україна залишається «тупиковою» в контексті транзиту через росію чи білорусь.
15. Поступова стабілізація ринків праці, налагодження взаємодії між роботодавцями, закладами професійно-технічної та вищої освіти, підготовка фахівців затребуваних в регіонах спеціальностей.
16. Створення і реалізації програм для ветеранів, які потребують реабілітації та інтеграції в мирне життя, а також супроводу в започаткуванні, веденні власного бізнесу.
17. Дешеві кредити та підтримка агропромислового сектору з боку держави активізують місцевий бізнес.
18. Доходи державного та місцевого бюджетів будуть залишатись стабільними / не знижуватись в абсолютних цифрах, але із врахуванням інфляції свідчить про падіння фінансової спроможності.
19. Продовження реалізації процесів децентралізації та прийняття низки затребуваних законів.
20. Унормування відповідальності за реалізацію повноважень у соціальній сфері між державним, регіональним, місцевим рівнями.
21. Рівень тіньової зайнятості знижується, що обумовлено зростанням економічної активності та покращенням податкового клімату.
22. ВВП країни поступово зростає. Тенденції відновлення економічної активності є достатньо чіткими.
23. Інфляція стає регулюваною, що поряд із розширенням доступності місць праці для населення призводить зростання купівельної спроможності населення.
24. Підприємницький клімат в Україні та регіоні суттєво не змінюється.
25. Мілітарна та фінансова підтримка партнерів та донорів залишається на високому рівні.
26. Активна реалізація низки реформ, що активно підтримується закордонними донорами.

Базові припущення стримано-оптимістичного сценарію – місцевий рівень:

1. Чисельність населення в громадах стабілізується. Зростає кількість народжених малюків.
2. ВПО отримують підтримку відповідальних структур та не потребують втручання органів сільських та міських рад. Більшість ВПО інтегровані в життєдіяльність громад.

3. Громади поступово відновлюють власну економічну спроможність. Активізують діяльність існуючі та створюються нові суб'єкти господарювання.
4. Зростання доходів місцевих бюджетів та їх спроможності фінансувати розвиткові видатки.
5. Зростання купівельної спроможності населення активізує місцеві ринки товарів і послуг в громадах.
6. Усі релоковані підприємства відновили свою діяльність, перереєстровані у громаді та сплачують тут податки.
7. Сформовані базові планувальні документи громади: стратегія, зонування земель громади, схему планування території громади, інвестиційний паспорт громади, інвентаризація комунальних та приватних активів.
8. Активізується інвестиційна діяльність в громадах, оскільки Україна стає однією з найпопулярніших місць для інвестування.
9. Громади створюють інституції підтримки малого та середнього бізнесу (Агенції МЕР, тощо), що сприяє активному розвитку підприємництва в громадах.
10. Створюються привабливі інвестиційні пропозиції у сферах глибокої переробки с/г продукції, високотехнологічних виробництв, сфері будівельних матеріалів, будівництва.
11. Активно розвивається туризм в громадах і якість туристичних послуг зростає (оскільки основна орієнтація на іноземного туриста).
12. Громада є активним учасником впровадження Стратегії розвитку регіону та/чи Плану відновлення, відповідно, реципієнтом державних фондів та програм.
13. Громада ефективно використовує державні субвенції та кошти інвесторів на розвиток інфраструктури.
14. Громади здійснюють модернізацію мережі закладів освіти, охорони здоров'я, культури тощо, що супроводжується зростанням якості освітніх, медичних, культурних, соціальних послуг.
15. Впровадження заходів із забезпечення енергоефективності, відновлення видатків на екологічні цілі, модернізація інженерної інфраструктури відбувається на вимогу часу і з огляду на вимоги європейського законодавства.
16. Україна продовжує шлях інтеграції в ЄС, поступово модифікуючи власне законодавство.
17. Завдяки реалізації значної кількості програм міжнародних донорів зростає інституційна спроможність органів місцевого самоврядування та органів влади в Україні.

Результат імплементації стримано-оптимістичного сценарію для Рожищенської МТГ:

У громаді сформовані базові планувальні документи: стратегія, схема планування території громади, інвестиційний паспорт громади. За умови створення належного рівня економіко-інвестиційного менеджменту у громаді активізується інвестиційна діяльність. Цьому сприяє перегляд ОМС орендованих ділянок на предмет можливості їх використання в інвестиційних цілях, вигідне географічне розташування (близькість до обласного центру), наявність автомобільної магістралі міжнародного значення; інвестиційний клімат в державі; спрощення для інвесторів процедури підключення (вартості) до інженерних мереж. Активна позиція місцевої влади в напрямі розвитку дозволяє залучити кошти міжнародної технічної допомоги, ДФРР, грантові кошти тощо на реалізацію місцевих проєктів.

Зруйнована інфраструктура, підприємств на сході країни, потребує збільшення обсягів виробництва будівельних матеріалів для відновлення. Це дає поштовх для розвитку підприємств з виробництва будівельних матеріалів на базі використання кар'єрів піску та покладів вапна у Рожищенській міській територіальній громаді. ТзОВ «Цунамі» (основна продукція – пиляний шпон), що є в числі основних роботодавців громади, нарощує виробництво та реалізацію продукцію як на вітчизняному ринку, так і на експорт (цьому сприяє державна політика та попит на продукцію підприємства на європейських ринках).

Підвищення купівельної спроможності населення та сприятлива державна політика щодо розвитку малого підприємництва активізує підприємницьку діяльність у громаді, створюються нові суб'єкти господарювання, розвивається сфера торгівлі, громадських послуг, сфера

інформаційних послуг, виробництво крафтової продукції. Державна підтримка агропромислового сектору, пільгове кредитування підприємств сільського господарства дало поштовх розвитку садівничо-ягідного кластеру. Підтримка з боку міжнародної спільноти, зацікавленої у відновленні України, як одного зі світових гарантів продовольчої безпеки сприяє експорту агровиробників.

Хоча і є тенденція до скорочення населення, однак збільшується народжуваність, що дозволяє нівелювати «демографічну яму», спричинену війною. Це є підставою не проведення оптимізації дошкільних освітніх закладів.

Підвищення податкових надходжень до місцевого бюджету за рахунок активізації економічної діяльності громади, сприяє модернізації мережі закладів освіти, охорони здоров'я, культури, що супроводжується зростанням якості освітніх, медичних, культурних, соціальних послуг. Впровадження проектів міжмуніципального співробітництва у соціальній сфері забезпечує ефективність видатків на її фінансування.

Відновлення акцизного податку з пального сприяє наповненню дорожнього фонду та дозволяє покращити якість доріг та розвивати логістичний потенціал громади, що сполучає обласний центр з західних кордоном країни. Підвищення якості доріг міжнародного значення відбувається з відкриттям доступу України до коштів структурних та інвестиційних фондів ЄС як для країни-кандидата на членство в ЄС

Описаний сценарій стає базою для формулювання стратегічного бачення громади на стратегічну перспективу.

Розділ 4. Стратегічне бачення розвитку територіальної громади

Стратегічне бачення відображає унікальність громади. Досягнення закріплених у ньому положень дозволить забезпечити конкурентоспроможність громади у довгостроковій перспективі. Стратегічне бачення відображає оптимістичний погляд на розвиток громади в майбутньому і є визначальним для формування цілей і завдань стратегії розвитку громади в середньо- та довгостроковій перспективі.

Рожищенська громада – волинський край, багатий лісами, ріками, ланами, працьовитими людьми та талановитою молоддю. Громада з високим логістичним та природним потенціалом, що сприяє економічному зростанню шляхом інноваційного розвитку деревообробної, харчової промисловості, екологічно орієнтованого сільського господарства. Розвинена інфраструктура забезпечує різноманітні потреби людей, а ефективна влада та активна громада є партнерами у сталому розвитку території.

Місія громади – це основне призначення та сенс її існування, місце в економічній системі регіону (держави), його унікальні особливості (пов'язані з причиною його появи у минулому, сукупність унікальних історичних і сучасних особливостей та конкурентних переваг громади, які у громаді вже є, та які громада хотіла б зберегти, або здобути у свідомому процесі розвитку громади.

Місією громади є досягнення високої якості життя та сталого розвитку території через використання основних активів громади - працьовитих та талановитих людей, які шанують історію та розвивають культуру свого краю, успішного та конкурентоспроможного бізнесу, відкритих та активних управлінців, що компетентно господарюючи, спільно будують своє майбутнє.

Розділ 5. Стратегічні, оперативні цілі та завдання розвитку територіальної громади

Матриця цілей і завдань

Стратегічне бачення розвитку Рожищенської міської територіальної громади буде досягати завдяки реалізації трьох **стратегічних цілей (рис.5.1)**:

- 1. Конкурентоспроможна економіка**
- 2. Розвиток людського капіталу та підвищення якості життя мешканців громади**
- 3. Сталий розвиток території .**

Рожищенська громада – волинський край, багатий лісами, ріками, ланами, працьовитими людьми та талановитою молоддю. Громада з високим логістичним та природним потенціалом, що сприяє економічному зростанню шляхом інноваційного розвитку деревообробної, харчової промисловості, екологічно орієнтованого сільського господарства. Розвинена інфраструктура забезпечує різноманітні потреби людей, а ефективна влада та активна громада є партнерами



Рис.5.1.Матриця цілей Рожищенської територіальної громади

Стратегічні цілі дають відповідь на запитання, що необхідно зробити, щоб досягти бачення розвитку громади. Розроблення і досягнення цілей формує основу для управління громадою та дозволяє пов'язати Стратегію з бюджетним плануванням. Кожна стратегічна ціль включає оперативні цілі. Оперативні цілі, в свою чергу, деталізовані в завданнях. Завдання дають відповіді на питання, яким шляхом, яким чином громада досягатиме цілей свого розвитку. Завдання деталізовані у проектах, які структуровані у Плані заходів з реалізації Стратегії на 2024-2027рр. (табл.5.1)

Таблиця 5.1 Структура стратегічних, оперативних цілей та завдань Стратегії розвитку Рожищенської територіальної громади на період до 2027 року

Стратегічна ціль 1. Конкуレントоздатна економіка громади	
<i>Оперативні цілі</i>	<i>Завдання</i>
1.1. Формування інвестиційної привабливості громади	1.1.1. Формування інвестиційної політики громади
	1.1.2. Промоція громади
1.2. Підтримка розвитку агропромислового сектору громади	1.2.1. Розвиток садівничо-ягідного кластеру, підтримка сільськогосподарських виробників
	1.2.2. Підтримка виробництва крафтової продукції
1.3. Підтримка малого і середнього бізнесу	1.3.1. Розвиток інфраструктури підтримки бізнесу у громаді
	1.3.2. Сприяння розвитку підприємницьких здібностей у населення громади та розвиток молодіжних підприємницьких ініціатив
Стратегічна ціль 2. Розвиток людського капіталу та підвищення якості життя мешканців громади	
<i>Оперативні цілі</i>	<i>Завдання</i>
2.1. Розвиток людського капіталу	2.1.1. Модернізація освітніх закладів та покращення системи надання послуг дошкільної, загальної середньої та позашкільної освіти
	2.1.2. Модернізація матеріально-технічної бази системи закладів охорони здоров'я та підвищення якості та доступності медичних послуг
	2.1.3. Трансформація культурного простору
	2.1.4. Розвиток фізичної культури та спорту, популяризація здорового способу життя
	2.1.5. Підтримка громадської активності молоді та національно-патріотичне виховання
2.2. Комфортне і безпечне середовище	2.2.1. Підвищення рівня громадської та особистої безпеки
	2.2.2. Покращення благоустрою громадського простору
2.3. Ефективна влада, активна громада	2.3.1. Удосконалення системи управління громадою
	2.3.2. Підвищення активності організацій громадянського суспільства
Стратегічна ціль 3. Сталий розвиток території	
<i>Оперативні цілі</i>	<i>Завдання</i>
3.1. Інженерна інфраструктура громади	3.1.1. Модернізація та розвиток інженерної інфраструктури громади
	3.1.2. Формування якісної дорожньої інфраструктури громади та пасажирського сполучення
3.2. Збереження навколишнього середовища	3.2.1. Забезпечення екологічної безпеки та захист населення та території від надзвичайних ситуацій природного та техногенного характеру
	3.2.2. Впровадження енергозберігаючих технологій
	3.2.3. Формування екологічної культури мешканців та підвищення культури поводження з ТПВ
3.3. Планування розвитку територій	3.3.1. Оновлення та виготовлення планувальних, містобудівних документів
	3.3.2. Цифровізація громади

Стратегічна ціль 1. Конкуrentоздатна економіка громади

Мета стратегічної цілі 1 - покращення якості життя і економічного благополуччя населення шляхом ефективного використання наявного потенціалу та конкурентних переваг громади через стимулювання зростання інноваційної економіки, екологічно орієнтованого сільського господарства, підвищення підприємницької активності.

Необхідність постановки такої цілі зумовлено наявністю у громаді значного промислового потенціалу – підприємств харчової, деревообробної, металообробної промисловості, природного потенціалу – лісів, земель сільськогосподарського призначення, покладів піску, вапна, людського капіталу, які інтегруючись з інноваційними рішеннями, залученням інвестицій здатні підвищити рівень конкурентоздатності економіки.

Стратегічна ціль 1 досягається через реалізацію таких оперативних цілей: «Формування інвестиційної привабливості громади»; «Підтримка розвитку агропромислового сектору»; «Підтримка малого та середнього бізнесу».

Оперативна ціль - 1.1. Формування інвестиційної привабливості громади включає два завдання: «Формування інвестиційної політики громади»; «Промоція бренду громади» (табл.5.2).

Підвищення інвестиційної привабливості громади є однією з ключових передумов залуження та функціонування бізнесу на її території. Досягнути цього можна шляхом розробки/актуалізації документів, які вивчає інвестор перед прийняттям рішення про вкладання інвестицій. Зокрема формування інвестиційного паспорта громади, розробки комунікаційної стратегії розвитку громади, яка б сприяли ефективній співпраці усіх суб'єктів розвитку місцевої економіки, розробки бренду громади. Важливим чинником залучення інвестицій є комунікація, супровід інвестора. Відтак удосконалення комунікаційних стандартів обслуговування інвесторів може мати позитивний вплив на економіку громади через створення нових підприємств.

Наявні проблеми та виклики:

- відсутність систематизованої інформації про інвестиційні можливості в громаді;
- наявні у громаді об'єктів комунальної інфраструктури, що потребують проведення інвентаризації;
- обмеження інвестиційні можливості використання землі через знаходження ділянок у довгостроковій оренді;
- відсутність місцевих інструментів фінансової та інформаційної підтримки бізнесу.

Таблиця 5.2. Потенційні сфери реалізації проектів оперативної цілі 1.1. Формування інвестиційної привабливості громади

Оперативні цілі	Потенційні сфери реалізації проєктів
1.1.1.Формування інвестиційної політики громади	<ul style="list-style-type: none">▪ формування каталогу інвестиційних пропозицій громади;▪ створення інвестиційного паспорта громади з використанням системи візуальної ідентифікації (фірмового стилю) громади;▪ створення алгоритму супроводу інвестора;▪ забезпечення комунікацій усіх стейкхолдерів розвитку громади через створення Комунікаційної стратегії громади
1.1.2.Промоція громади	<ul style="list-style-type: none">▪ брендування громади та маркетинг бренду;▪ розробка плану промоції інвестиційних ресурсів громади;

Оперативні цілі	Потенційні сфери реалізації проєктів
	<ul style="list-style-type: none"> ▪ проведення промоційних кампаній (виставки, презентації, прес-конференції, спонсорські заходи).

Очікувані результати:

- забезпечення ефективного управління ресурсами громади.
- залучено нових інвесторів в економіку громаду;
- створення нових робочих місць.
- економія комунальних видатків місцевого бюджету

Індикатори виконання оперативної цілі:

- обсяг надходжень до бюджету від продажу та оренди комунального майна і землі.
- відсоток наданого в оренду комунального майна від загальної чисельності згідно електронної бази комунального майна;
- обсяг залучених інвестицій в громаду;
- чисельність проведених заходів з промоції громади;
- кількість створених робочих місць.

Оперативна ціль 1.2. «Підтримка розвитку агропромислового сектору громади» включає два завдання: «Розвиток садівничо-ягідного кластеру» та «Підтримка виробництва крафтової продукції» (табл.5.3.).

Наявність великої частки сільськогосподарських земель у громаді при державній підтримці сільськогосподарських виробників є майданчиком для розвитку малого підприємництва. У громаді функціонують великі агрохолдингові підприємства, однак це не сприяє зростанню рівня зайнятості. Тому важливо розвивати бізнес-середовище у громаді, яке б сприяло створенню нових підприємницьких структур та дозволило розвивати нові напрямки сільського господарства, зокрема ягідництво, садівництво, виробництво крафтової продукції та інші.

З метою забезпечення поінформування суб'єктів підприємницької діяльності необхідно створити та постійно оновлювати базу даних про вільні виробничі потужності, земельні ділянки, нежитлові приміщення та об'єкти комунальної власності, які можуть бути використані для здійснення підприємницької діяльності.

Наявні проблеми та виклики:

- відсутність систематизованої інформації на сайті громади про вільні земельні ділянки для оренди чи продажу;
- відсутність місцевих інструментів фінансової та інформаційної підтримки бізнесу (програм підтримки);
- відсутність майданчиків комунікації місцевого бізнесу – бізнес-хабу, агенцій місцевого економічного розвитку тощо;
- слабка і малорозвинена комунікація органів місцевого самоврядування з бізнесом.

Таблиця 5.3. Потенційні сфери реалізації проєктів оперативної цілі 1.2. Підтримка розвитку агропромислового сектору громади

Оперативні цілі	Потенційні сфери реалізації проєктів
1.2.1.Розвиток садівничо-ягідного кластеру, підтримка сільськогосподарських виробників	<ul style="list-style-type: none"> • забезпечення організаційного супроводу створення садівничо-ягідного кластеру; • розроблення механізмів підтримки фермерства та сільського господарства, малих виробників

Оперативні цілі	Потенційні сфери реалізації проєктів
	<p>сільськогосподарської продукції та їх кооперації (створення програми підтримки);</p> <ul style="list-style-type: none"> • сприяння розширенню площ багаторічних плодкових насаджень (садів, ягідників); • забезпечення можливості для суб'єктів господарювання вивчення міжнародного досвіду у галузі садівництва; • сприяння створенню інфраструктури первинної переробки, зберігання, транспортування, логістики і маркетингу с/г продукції; • сприяння отриманню державної фінансової підтримки місцевими сільськогосподарськими товаровиробниками
<p>1.2.2. Підтримка виробництва крафтової продукції</p>	<ul style="list-style-type: none"> • залучення місцевих товаровиробників до участі у ярмарках, заходах щодо просування крафтової продукції; • популяризація рукоділля – прикраси, обереги, плетіння лози, різьба по дереву, інше; • сприяння збільшенню виробництва продукції бджільництва; • проведення інформаційних кампаній, локальних подій та фестивалів “Купуй локальне”.

Очікувані результати:

- диверсифікація структури економіки через розширення напрямків сільськогосподарських виробництв;
- збільшення зайнятості населення;
- зростання обсягу податків та зборів до бюджету;
- підвищення комунікації, довіри та співпраці місцевого бізнесу та влади.

Індикатори виконання оперативної цілі:

- відсоток збільшення чисельності садово-ягідних господарств;
- чисельність стартапів у рамках програми підтримки сільськогосподарських виробників;
- площа земель під садами та ягідниками;
- чисельність товаровиробників крафтової продукції, що взяли участь у ярмарках;
- чисельність с/г виробників, що отримали допомогу в ДАР;
- створено нові підприємства у сфері переробки с/г продукції, логістичні комплекси.

Оперативна ціль 1.3. «Підтримка малого та середнього бізнесу» включає два завдання: «Розвиток інфраструктури підтримки бізнесу у громаді» та «Сприяння розвитку підприємницьких здібностей у населення громади та розвиток молодіжних підприємницьких ініціатив» (табл.5.4).

Розвиток бізнес-середовища у громаді сприятиме появі нових підприємницьких структур, зростанню надходжень до місцевого бюджету, зайнятості населення, що в кінцевому результаті відобразиться у позитивному впливі на зростання рівня життя населення. Важливим для малого бізнесу, який потребує інформаційних послуг, є підтримка їхніх підприємницьких ініціатив органами місцевого самоврядування.

Для популяризації підприємництва та місцевих товаровиробників планується здійснення заходів щодо покращення взаємодії між владою та приватним сектором, залучення суб'єктів підприємництва до участі у круглих столах, благодійних акціях, ярмаркових та виставкових заходах.

Наявні проблеми та виклики:

- низький рівень підприємницької активності, концентрація близько половини підприємств та ФОП у м.Рожище;
- відсутність місцевих інструментів фінансової та інформаційної підтримки малого та середнього бізнесу (програм підтримки);
- відсутність інформаційної допомоги незайнятому населенню з питань започаткування та ведення бізнесу;
- відсутність майданчиків комунікації місцевого бізнесу – бізнес-хабу, агенцій місцевого економічного розвитку, тощо
- слабка і малорозвинена комунікація органів місцевого самоврядування з бізнесом (інформування, навчання).

Таблиця.5.4. Потенційні сфери реалізації проєктів оперативної цілі 1.3. Підтримка малого та середнього бізнесу

Оперативні цілі	Потенційні сфери реалізації проєктів
1.3.1. Розвиток інфраструктури підтримки бізнесу у громаді	<ul style="list-style-type: none">• забезпечення створення локацій на центральних площах населених пунктів для проведення ярмаркових заходів;• сприяння створенню у м.Рожище бізнес-хабу.
1.3.2. Сприяння розвитку підприємницьких здібностей у населення громади та розвиток молодіжних підприємницьких ініціатив	<ul style="list-style-type: none">• вдосконалення форм та методів взаємодії між органом місцевого самоврядування та бізнесом (інформування, комунікація, навчання);• виділення кваліфікованих працівників зі штату міської ради для надання консалтингової допомоги бізнесу та мешканцям громади з питань започаткування та ведення підприємницької діяльності• підтримка підприємництва (виділення земельних ділянок, пустуючих споруд) через організацію конкурсу бізнес-планів підприємців та місцевих мешканців, що бажають розпочати бізнес• забезпечення популяризації розвитку молодіжного підприємництва шляхом впровадження освітніх програм з підприємництва

Очікувані результати:

- диверсифікована структура економіки громади;
- збільшення зайнятості населення та зменшення числа безробітних;
- зростання обсягу податків та зборів до бюджету, єдиного податку, ПДФО, плати за землю, орендної плати тощо;
- підвищення комунікації, довіри та співпраці місцевого бізнесу та влади.

Індикатори виконання оперативної цілі:

- *Створено агенцію місцевого економічного розвитку;*
- *чисельність нових ФОП, в тому числі з числа ВПО;*
- *чисельність проведених ярмарок;*
- *створено бізнес-хаб;*
- *чисельність проведених навчат з питань започаткування бізнесу;*
- *наявність освітньої програми з вивчення навичок започаткування та ведення бізнесу;*
- *чисельність написаних грантових проєктів бізнесу, громадських організацій, мешканців.*

Стратегічна ціль 2. Розвиток людського капіталу та підвищення якості життя мешканців громади

Мета стратегічної цілі 2. Полягає у розвитку людського капіталу шляхом інвестування у конкретні процеси життєдіяльності людей та підвищенні якості, доступності наданих послуг.

Стратегічна ціль 2. «Розвиток людського капіталу та підвищення якості життя мешканців громади» досягається через реалізацію таких оперативних цілей: «Розвиток людського капіталу»; «Комфортне і безпечне середовище» та «Ефективна влада, активна громада».

Оперативна ціль - 2.1. «Розвиток людського капіталу» включає п'ять завдань: «Модернізація освітніх закладів та покращення системи надання послуг дошкільної, загальної середньої та позашкільної освіти»; «Модернізація матеріально-технічної бази системи закладів охорони здоров'я та підвищення якості та доступності медичних послуг»; «Трансформація культурного простору»; «Розвиток фізичної культури та спорту, популяризація здорового способу життя»; «Підтримка громадської активності молоді та національно-патріотичне виховання» (табл. 5.5.).

Людський капітал громади є ключовим чинником її конкурентоспроможності. Необхідність стратегічного планування людського капіталу набуває особливої актуальності у зв'язку з втратою громадою людського потенціалу, що обумовлено від'ємним природнім приростом, підвищенням рівня еміграційних процесів та втратою населення через війну, посиленням дисбалансу попиту та пропозиції ринку праці та інше.

Людський капітал формується у різних сферах соціально-економічного життя, серед яких: сфера охорони здоров'я, освіти, культури, фізкультури та спорту, національно-патріотичного виховання тощо.

Наявні проблеми та виклики:

- низький рівень матеріально-технічного забезпечення закладів освіти, охорони здоров'я, культури та необхідність модернізації інфраструктури;
- низький рівень знань випускників при складанні ЗНО;
- проблеми довозення учнів до навчальних закладів;
- застарілі підходи до організації культурно-просвітницької діяльності;
- нерозвинена, застаріла інфраструктура для занять фізичною культурою та спортом.

Таблиця 5.5. Потенційні сфери реалізації проєктів оперативної цілі 2.1. Розвиток людського капіталу

Оперативні цілі	Потенційні сфери реалізації проєктів
2.1.1. Модернізація освітніх закладів та покращення системи надання послуг дошкільної, загальної середньої та позашкільної освіти	<ul style="list-style-type: none">• модернізація та поповнення матеріально-технічної бази закладів освіти;• комп'ютеризація закладів освіти, створення сайтів дошкільних закладів, встановлення програмного забезпечення,• забезпечення ефективної системи підвезення учасників освітнього процесу через закупівлю шкільних автобусів та оптимізацію маршрутів;• заохочення та підтримка обдарованих дітей;• реорганізація освітніх закладів;• облаштування ресурсного простору у КУ «Інклюзивний ресурсний центр»• розширення функцій закладу позашкільної освіти як центру соціокультурної та громадянської діяльності;
2.1.2. Модернізація матеріально-технічної бази системи закладів	<ul style="list-style-type: none">• поповнення матеріально-технічної бази Рожищенської лікарні новим обладнанням;

Оперативні цілі	Потенційні сфери реалізації проєктів
охорони здоров'я та підвищення якості та доступності медичних послуг	<ul style="list-style-type: none"> • модернізація обладнання закладів охорони здоров'я та використання сучасних технологій за рахунок грантових коштів, спонсорської допомоги та коштів бюджетів різних рівнів; • розширення переліку медичних послуг; • надання реабілітаційної допомоги пацієнтам з порушеннями опорно-рухового апарату; • модернізація медичних закладів та покращення якості інженерної інфраструктури;
2.1.3. Трансформація культурного простору	<ul style="list-style-type: none"> • покращення матеріально-технічної бази закладів культури; • поповнення музейних фондів; • поповнення музичного інвентаря - придбання звукової апаратури, музичних інструментів, сценічних костюмів, світлової апаратури; • створення умов безпечного навчання та перебування у закладах культури; • забезпечення належного стану бібліотечних приміщень; • створення на базі бібліотек відкритих просторів для підтримки освіти впродовж життя, навчання мешканців громади основ ведення бізнесу; • створення умов для залучення молодих спеціалістів, особливо у сільських населених пунктах • проведення культурно-масових, мистецьких заходів і підтримки заходів у рамках міжнародних, всеукраїнських, регіональних і місцевих фестивалів і конкурсів
2.1.4. Розвиток фізичної культури та спорту, популяризація здорового способу життя	<ul style="list-style-type: none"> • облаштування мультифункціональних майданчиків для занять ігровими видами спорту; • реконструкція бігових доріжок; • модернізація спортивних залів у закладах освіти (капітальний ремонт); • забезпечення закладів освіти спортивним обладнанням та інвентарем; • забезпечення команд спортивною формою та інвентарем
2.1.5. Підтримка громадської активності молоді та національно-патріотичне виховання	<ul style="list-style-type: none"> • залученню молоді до розроблення місцевих програм у молодіжній сфері; • сприяння розвитку учнівського самоврядування у навчальних закладах • сприяння національно-патріотичному вихованню дітей та молоді (створення програми підтримки); • сприяння участі молоді у процесі розроблення актів місцевої ради у молодіжній сфері

Очікувані результати:

- новий культурно-освітній простір;
- високий рівень освіченості учнів та мешканців, навчання мешканців впродовж життя;
- активний спосіб життя мешканців громади;
- покращення фізичного здоров'я мешканців громад, за рахунок високої якості медичних послуг та розширення їх спектру;
- патріотично свідоме з почуття вірності, любові до Батьківщини молоде покоління;
- урізноманітненні можливості проведення дозвілля

Індикатори виконання оперативної цілі:

- чисельність нових/оновлених сайтів закладів дошкільної та позашкільної освіти;
- відсоток відремонтованих закладів освіти;
- чисельність збудованих/ відремонтованих гаражів для шкільних автобусів;
- чисельність нових шкільних автобусів;
- відсоток реорганізованих освітніх закладів;
- середня вартість навчання одного учня;
- чисельність закладів з оновленою матеріально-технічною базою;
- чисельність закуплених одиниць звукової апаратури, музичних інструментів, сценічних костюмів тощо;
- чисельність закупленого спортивного обладнання та інвентаря;
- чисельність закупленого обладнання медичних закладів;
- чисельність створених на базі бібліотек громадських просторів;
- чисельність створених патріотичних клубів, гуртків;
- чисельність проведених військово-спортивних ігор; тематичних концертів з нагоди Дня Державного Прапора України, Дня Незалежності України, Дня захисника України;
- чисельність проведених культурно-масових, мистецьких заходів

Оперативна ціль - 2.2. «Комфортне і безпечне середовище» включає два завдання: «Підвищення рівня громадської та особистої безпеки», «Покращення благоустрою громадського простору» (табл.5.6).

Забезпечення комфортного середовища для проживання в громаді є ключовою передумовою її існування. Наявність якісного середовища проживання, відчуття безпеки у мешканців сприятиме залученню у громаду бізнесу, позитивному сальдо міграції, народжуваності у громаді.

Необхідність підвищення рівня громадської безпеки посилилась у зв'язку з війною, що вимагає облаштування сховищ у громадських приміщеннях. Наявність відеокамер у громадських місцях дозволить підвищити рівень розкриття злочинності та зменшити кількість її випадків.

Комфортне середовище неможливе без облаштованого благоустрою. У громаді є окремі села, де окрім освітлення громадських місць, благоустрій зовсім не облаштований – відсутні тротуари, дитячі майданчики та інше.

Наявні проблеми та виклики:

- відсутність системи відео нагляду в громадських місцях;
- відсутність сховищ у деяких закладах освіти, невідповідність кількості місць у сховищах кількості місць у навчальних закладах;
- слабо розвинений громадський простір у сільській місцевості;
- необхідність підвищення рівня особистої безпеки;
- обмежений рівень доступу громадських будівель та просторів для людей з обмеженими фізичними можливостями.

Таблиця 5.6. Потенційні сфери реалізації проєктів оперативної цілі 2.2. Комфортне і безпечне середовище

Оперативні цілі	Потенційні сфери реалізації проєктів
2.2.1.Підвищення рівня громадської та особистої безпеки	<ul style="list-style-type: none">• забезпечення відеоспостереження на аварійно-небезпечних ділянках;• встановлення системи відео спостереження із трансляцією відеозображення на монітори в чергову частину Відділу поліцейської діяльності № 1 (м. Рожище);

Оперативні цілі	Потенційні сфери реалізації проєктів
	<ul style="list-style-type: none"> • забезпечення закладів соціальної сфери усіма необхідними пожежно-охоронними засобами; • створення безбар'єрного середовища у закладах освіти, охорони здоров'я, культури • будівництво та реконструкція захисних споруд у закладах соціальної сфери; • функціонування Мобільної бригади соціально-психологічної допомоги
<p>2.2.2. Покращення благоустрою громадського простору</p>	<ul style="list-style-type: none"> • впровадження енергоефективного освітлення вулиць; • створення сучасних дитячих майданчиків; • благоустрій існуючих та створення нових зелених зон, парків, скверів, алей, зон відпочинку; • створення та забезпечення місць масового відпочинку населення, зокрема на водних об'єктах

Очікувані результати:

- високий рівень громадської та особистої безпеки;
- підвищення рівня комфортності проживання у громаді для різних категорій населення;
- створено умови для комфортності проживання людей з обмеженими фізичними можливостями;
- зниження рівня міграції з громади.

Індикатори виконання оперативної цілі:

- відсоток придбаних та встановлених відеокамер;
- встановлено систему відео нагляду відділу поліцейської дільниці;
- відсоток закладів забезпечених у достатній мірі пожежно-охоронними засобами;
- відсоток збільшення площі зелених насаджень;
- чисельність встановлених пандусів, ліфтів у комунальних установах;
- відсоток нових дитячих майданчиків.

Оперативна ціль - 2.3. «Ефективна влада, активна громада» включає два завдання: «Удосконалення системи управління громадою» та «Підвищення активності організацій громадського суспільства» (табл. 5.7).

В сучасних умовах важливим інструментом в системі державного управління є принцип прозорості (транспарентності) управління, розширення участі громадськості в процесах визначення цілей суспільного розвитку та ухвалення рішень, що сприяють досягненню соціальної стабільності, підвищують ефективність державного управління й рівень довіри громадян до влади.

Бізнес, громада та місцева влада – не конкуренти, а частини єдиного організму. Лише у тісній взаємодії вони можуть впроваджувати системні зміни та формуватимуть активну громаду, а не пасивну більшість.

В умовах посилення децентралізації зростає роль місцевої влади в забезпеченні розвитку своїх територій. Центральна влада перестає втручатися у виконавчі процеси на місцевому рівні – делегує повноваження, а з нею й відповідальність за ті чи інші рішення. Тому важливим є забезпечення професійного розвитку посадових осіб місцевих органів влади, депутатів, запровадження системи електронного документообігу, електронного урядування, стратегічних комунікацій та інше. Важливим є організація стажувань, вивчення досвіду інших громад – в Україні та за кордоном, проведення цільових навчань на базі громади – відповідно до

визначених пріоритетів, створення для цього матеріально-технічних необхідних умов (обладнання тренінгового приміщення).

Умовою успішності розвитку громади є активізація її мешканців для спільної діяльності на благо громади. Активістський підхід – це коли люди в громаді не готові жити в старій парадигмі залежності від закритої влади. Вони організуються, будують майданчики, спонукають будувати дороги, прибирають, тощо. Зокрема важливо запровадити інструменти громадської участі для публічності управління. Наприклад, бюджет участі може об'єднати мешканців навколо вирішення окремої проблеми.

Успішність та відкритість громади залежить від створення сприятливих умов для розвитку громадських ініціатив, налагодження ефективної взаємодії громадськості та органів влади, підвищення громадської активності, волонтерства, благодійництва тощо.

Наявні проблеми та виклики:

- пасивність місцевих мешканців щодо участі в соціально-економічному житті громади;
- низький рівень залучення громадських організацій, бізнесу до прийняття управлінських рішень;
- низька ініціативність молоді;
- низький рівень цифровізації роботи громади, недостатнє інформаційне наповнення офіційного сайту громади.

Таблиця 5.7. Потенційні сфери реалізації проєктів оперативної цілі 2.3. Ефективна влада, активна громада

Оперативні цілі	Потенційні сфери реалізації проєктів
<p>2.3.1. Удосконалення системи управління громадою</p>	<ul style="list-style-type: none"> • визначення потреб у оновленні, уніфікації програмних та технічних ресурсів; • автоматизація діяльності роботи міської ради; • створення Паспортного столу у ЦНАПі громади; • упровадження єдиної системи документообігу та підвищення рівня її цифровізації; • запровадження «бюджету участі» до розв'язання проблем соціально-економічного розвитку; • створення порталу відкритих даних про діяльність громади
<p>2.3.2. Підвищення активності організацій громадянського суспільства</p>	<ul style="list-style-type: none"> • створення сприятливих умов для діяльності та інституційного розвитку організацій громадянського суспільства; • забезпечення ефективних механізмів співпраці місцевих органів виконавчої влади з громадськими організаціями (інформування, громадської експертизи діяльності ОМС, онлайн-платформи для комунікацій); • сприяння розвитку волонтерства в громаді; • сприяння функціонування молодіжної ради, підтримка молодіжних ініціатив, створення молодіжних цільових програм, заснованих на аналізі запитів і потреб молоді; • організація громадських робіт тимчасового характеру (фінансуєєє програми)

Очікувані результати:

- врахування громадської думки в управлінському процесі;
- спрощення роботи міської ради за рахунок автоматизації;
- висока громадська активність у громаді, у тому числі за рахунок молодого покоління;

- підвищена обізнаність й участь громадян у процесах бюджетування, планування та прийняття рішень

Індикатори виконання оперативної цілі:

- постійне оновлення офіційного сайту громади,
- чисельність проектів профінансованих через бюджет участі;
- чисельність створених онлайн-платформ для комунікації з громадськістю;
- відсоток створених нових громадських організацій;
- створення/чисельність молодіжних цільових програм, заснованих на аналізі запитів і потреб молоді;
- створено паспортний стіл у ЦНАПі;
- створено портал відкритих даних;
- чисельність створених робочих місць (тимчасового характеру, громадські роботи)

Стратегічна ціль 3.« Сталий розвиток території»

Стратегічна ціль 3.« Сталий розвиток території» включає три оперативні цілі «Інженерна інфраструктура громади», «Збереження навколишнього середовища» та «Планування розвитку території».

Мета стратегічної цілі 3. Покращення комфортного і безпечного життя населення шляхом сталого розвитку території - інженерної та дорожньої інфраструктури та забезпечення безпечного екологічного середовища.

Необхідність постановки такої цілі зумовлено наявністю проблем підприємств житлово-комунальної сфери громади, незадовільним станом частини доріг, відсутністю пасажирського сполучення з окремими селами громади, погіршенням екологічного стану через господарську діяльність.

Оперативна ціль 3.1. «Інженерна інфраструктура громади» включає два завдання «Модернізація та розвиток інженерної інфраструктури громади» та «Формування якісної дорожньої інфраструктури громади та пасажирського сполучення» (табл.5.8).

Одним з важливих чинників комфортного проживання мешканців є стан інженерної інфраструктури, якість доріг. Підприємства житлово-комунальної сфери громади мають дуже високий рівень зносу мереж 80-90 %, незадовільний стан очисних споруд, що потребують реконструкції, більшість сільського населення не має централізованого водовідведення.

Громада, що має логістичний потенціал розвитку потребує покращення якості доріг державного та комунального підпорядкування. Стан дорожньої інфраструктури впливає не тільки на комфорт та зовнішній вигляд, а й на безпеку руху транспортних засобів та пішоходів. Забезпечення безпечного руху потребує комплексного підходу, необхідно проводити роботи з капітального та поточного ремонту доріг, забезпечити якісне освітлення транспортних магістралей міста, модернізувати технологічні системи управління безпекою руху.

Наявні проблеми та виклики:

- високий рівень зносу мереж підприємств житлово-комунального господарства та незадовільний стан очисних споруд;
- відсутність централізованого водопостачання та водовідведення у сільських населених пунктах громади;
- низький рівень матеріально-технічної бази та кадрового забезпечення підприємств ЖКГ;
- низька якість доріг.

Таблиця 5.8. Потенційні сфери реалізації проектів оперативної цілі 3.1. Інженерна інфраструктура громади

Оперативні цілі	Потенційні сфери реалізації проєктів
3.1.1. Модернізація та розвиток інженерної інфраструктури громади	<ul style="list-style-type: none"> • створення та розвиток системи централізованого водопостачання та водовідведення у громаді; • розвиток системи централізованого тепlopостачання у громаді; • проведення реконструкції очисних споруд
3.1.2. Формування якісної дорожньої інфраструктури громади та пасажирського сполучення	<ul style="list-style-type: none"> • покращення якості дорожньої мережі комунальної форми власності (поточний, капітальний ремонт); • вдосконалення маршрутної мережі, постійний моніторинг її стану, визначення й уточнення пасажиропотоків; • відновлення маршрутних перевезень відповідно до потреб населення громади; • облаштування придорожньої інфраструктури (дорожні знаки, реновація автобусних зупинок в громаді, встановлення сміттєзбірників тощо), місць для паркування автомобілів та велопарковок; • облаштування місць для зупинок шкільних автобусів

Очікувані результати:

- висока якість доріг;
 - підвищення доступності пасажирських перевезень;
 - збільшення домогосподарств з централізованим водопостачанням та водовідведенням.
- Індикатори виконання оперативної цілі:*
- протяжність кілометрів відремонтованих доріг;
 - протяжність встановлених тротуарів;
 - частка населених пунктів охоплених пасажирськими перевезеннями;
 - частка домогосподарств з централізованим водопостачанням;
 - частка домогосподарств з централізованим тепlopостачанням;
 - частка домогосподарств з централізованим водовідведенням;
 - чисельність придбаної комунальної техніки.

Оперативна ціль 3.2. «Збереження навколишнього середовища» включає три завдання «Забезпечення екологічної безпеки та захист населення на території від надзвичайних ситуацій природного та техногенного характеру», «Впровадження енергозберігаючих технологій» та «Формування екологічної культури мешканців та підвищення культури поведінки з ТПВ» (табл.5.9.).

Проблеми навколишнього середовища впливають на життя людей як вирішальний фактор або як складова їх добробуту. Безпека людини неможлива без урахування екологічного фактору.

Стан довкілля Рожищенської громади зумовлюється впливом промислових підприємств, об'єктів інфраструктури населених пунктів та методами ведення сільського господарства. В межах громади розташовані підприємства харчової, деревообробної галузей, виробництва металевих виробів, житлово-комунального господарства, діяльність яких має вплив на екологічну ситуацію у громаді. У громаді є проблеми низького рівня охоплення сільських населених пунктів централізованим вивезенням сміття, відсутності полігону ТПВ.

В комунальній сфері громади відбувається значне споживання енергоресурсів. Енергоспоживання будівель, установ та закладів бюджетної сфери, будинків житлового сектору, які будувалися за радянських часів, не відповідає сучасним нормам.

Зміни в структурі економіки, комунального господарства та інженерній інфраструктурі, інвестиційно-регуляторній політиці, залучення приватних компаній до реалізації запропонованих енергетичних проєктів з використанням позабюджетних коштів при обмеженості місцевого бюджету, зміни цінностей в структурі споживання та стереотипах поведінки громади стануть запорукою підвищення енергоефективності в різних сферах життєдіяльності та прискорення переходу до стандартів сталого енергетичного розвитку.

Створення безпечних умов проживання та захист населення від негативних наслідків надзвичайних ситуацій має важливе значення, адже мова йде про безпеку, життя та здоров'я громадян. Актуальність проблеми посилюється через війну та можливості ракетних ударів по інфраструктурі громади.

Важливим завданнями у сфері цивільного захисту населення визначені: відновлення робочого стану інженерного обладнання систем протипожежного захисту, обладнання приміщень автоматичною пожежною сигналізацією, інші.

Наявні проблеми та виклики:

- відсутність полігону ТПВ та ефективної системи збору та формування окремих видів відходів;
- низька частка охоплення домогосподарств централізованим вивезенням сміття (охоплено лише у 4 населених пункти);
- забруднені та замулені береги рік, лісосмуги;
- низький рівень еко-свідомості населення;
- низька енергоефективність комунальних установ.

Таблиця 5.9. Потенційні сфери реалізації проєктів оперативної цілі 3.2 Збереження навколишнього середовища

Оперативні цілі	Потенційні сфери реалізації проєктів
3.2.1. Забезпечення екологічної безпеки та захист населення та території від надзвичайних ситуацій природного та техногенного характеру	<ul style="list-style-type: none"> • створення та забезпечення місць масового відпочинку населення на водних об'єктах; • проведення громадських заходів очищення лісосмуг, берегів річок, • організація заходів очистки меліоративних каналів • Збільшення площі зелених насаджень та боротьба з інвазивними видами рослин
3.2.2. Впровадження енергозберігаючих технологій	<ul style="list-style-type: none"> • сприяння розвитку альтернативної енергетики, зокрема сонячної ; • заміна систем опалення комунальних установ на нові з сучасними та ефективними котлами з більшим ККД • проведення заміни вікон комунальних установ на енергозберігаючі; • утеплення фасадів приміщень закладів освіти, охорони здоров'я; • проведення ремонту та заміни дахів комунальних установ
3.2.3. Формування екологічної культури мешканців та підвищення культури поводження з ТПВ	<ul style="list-style-type: none"> • формування екологічної культури у дітей та школярів закладами освіти; • організація підготовчих робіт з будівництва полігону ТПВ; • запровадження та пропагування системи сортування відходів;

- | | |
|--|--|
| | <ul style="list-style-type: none"> активізація діяльності з укладання договорів на вивезення сміття |
|--|--|

Очікувані результати:

- зниження рівня забруднення території громади;
- покращення екологічного стану у громаді;
- зниження частки видатків місцевого бюджету на комунальні послуги за рахунок підвищення енергоефективності комунальних установ;
- підвищенні рівня екологічної культури населення

Індикатори виконання оперативної цілі:

- запроваджено систему роздільного сортування сміття;
- збудовано полігон ТПВ;
- відсоток населених пунктів з централізованим вивезенням ТПВ;
- відсоток укладених нових договорів з домогосподарствами на вивезення сміття;
- протяжність очищених меліоративних каналів;
- кількість нещасних випадків на водних об'єктах;
- протяжність очищених від сміття лісосмуг, берегів рік;
- відсоток комунальних установ з новими системами опалення;
- економія місцевого бюджету на комунальні видатки;
- відсоток комунальних закладів з енергозберігаючими вікнами;
- чисельність встановлених сонячних батарей;
- площа відремонтованих/замінених дахів.

Оперативна ціль 3.3. «Планування розвитку територій» включає два завдання «Оновлення та виготовлення планувальних, містобудівних документів» та «Цифровізація громади» (табл.5.10).

Важливим чинником розвитку громади є її просторове планування та пошук оптимальної моделі просторової організації з врахуванням природно-ресурсних переваг, економічних передумов, доцільності та напрямків виробничої діяльності, врахуванням соціальних, екологічних особливостей. В контексті цього важливим завданням розвитку громади є розробка Комплексного плану просторового розвитку території громади.

Наявні проблеми та виклики:

- відсутність комплексного плану просторового розвитку громади та містобудівної документації 6 населених пунктів;
- відсутність єдиних стандартів щодо програмного забезпечення містобудівного кадастру на місцевому рівні з метою його інтеграції в загальнодержавну геоінформаційну систему;
- відсутність державних програм підтримки створення містобудівного кадастру на місцевому рівні;
- близько половини земель громади потребує проведення інвентаризації;
- відсутня документація по визначених межах громади.

Таблиця 5.10. Потенційні сфери реалізації проєктів оперативної цілі 3.3. Планування розвитку територій

Оперативні цілі	Потенційні сфери реалізації проєктів
3.3.1. Оновлення та виготовлення планувальних, містобудівних документів	<ul style="list-style-type: none"> розробка Комплексного плану просторового розвитку;

Оперативні цілі	Потенційні сфери реалізації проєктів
	<ul style="list-style-type: none"> • розробка та актуалізація генеральних планів населених пунктів; • внесення інформації про межі громади до Державного земельного кадастру; • сприяння реєстрації земель в державному земельному кадастрі і виведення їх з нелегального використання
3.3.2. Цифровізація громади	<ul style="list-style-type: none"> • підтримка розвитку електронних публічних послуг та сервісів громади (автоматизація ЦНАП, проведення навчань, тренінгів та семінарів з питань формування цифрових навичок); • створення планів розвитку електронного урядування та демократії, підключення електронних сервісів та інструментів (бюджет участі, електронні консультації, відкрите місто та ін.); • впровадження електронних форм для участі громадян у прийнятті управлінських рішень;

Очікувані результати:

- просторове планування розвитку громади;
- підвищено рівень цифровізації громади

Індикатори виконання оперативної цілі:

- розроблено Комплексний план просторового розвитку;
- встановлено систему електронного голосування;
- відсоток розроблених генеральних планів;
- відсоток актуалізованих генеральних планів;
- внесені дані про межі громади до Державного земельного кадастру;
- впроваджено бюджет участі;
- проводяться систематичні електронні консультації;
- кількість проведених семінарів, тренінгів з питань формувань цифрових навичок у мешканців громади.

Аналіз відповідності положень Стратегії регіональній стратегії розвитку та Державній стратегії регіонального розвитку України

Система стратегічного планування в Україні базується на координації процесів стратегічного планування на центральному, регіональному та місцевому рівнях. Державна стратегія регіонального розвитку на 2021-2027 роки є основним планувальним документом для реалізації секторальних стратегій розвитку, координації державної політики у різних сферах, досягнення ефективності використання державних ресурсів у територіальних громадах та регіонах в інтересах людини, єдності держави, сталого розвитку історичних населених місць та збереження традиційного характеру історичного середовища, збереження навколишнього природного середовища та сталого використання природних ресурсів для нинішнього та майбутніх поколінь українців.

Дана Стратегія розроблена відповідно до Цілей сталого розвитку України до 2030 року, затверджених Указом Президента України від 30.09.2019 № 722. При розробці Стратегії розвитку Рожищенської міської територіальної громади на період до 2027 року враховані ключові аспекти Державної стратегії регіонального розвитку на 2021- 2027 роки. Стратегічні напрямки розвитку Рожищенської громади також сформовані відповідно до стратегічних цілей Стратегії розвитку Волинської області на період до 2027 років, яка базується на аналізі результатів соціально-економічного розвитку області, розумінні актуальних проблем розвитку регіону, районів та територіальних громад. Комплексна система заходів повинна забезпечити розвиток людського капіталу, досягнення високої якості життя та економічного зростання на основі раціонального використання природних ресурсів екологічно невиснажливої, інноваційно орієнтованої промисловості на засадах смарт-спеціалізації (виробництво меблів, виробництво паперу та паперових виробів, виробництво машин та устаткування), підвищенні продуктивності агропромислового сектору. Враховуючи їх, Волинська область у перспективі має зберегти статус індустріально-аграрного регіону з розвиненою дорожньо-транспортною логістичною інфраструктурою а також соціально-культурного, освітнього центру.

Реалізація Стратегії розвитку Рожищенської міської територіальної громади на період до 2027 року сприятиме виконанню Державної Стратегії регіонального розвитку на 2021-2027 роки та Стратегії розвитку Волинської області на період до 2027 року.

Аналіз відповідності стратегічних та оперативних цілей Стратегії розвитку Рожищенської міської територіальної громади на період до 2027 року Державній стратегії регіонального розвитку на 2021-2027 роки проведено у таблиці 5.11.

Аналіз відповідності стратегічних та оперативних цілей Стратегії розвитку Рожищенської міської територіальної громади на період до 2027 року Стратегії розвитку Волинської області на період до 2027 року проведено у таблиці 5.12.

Стратегічні та оперативні цілі ДСРР до 2027 р.	Стратегічні та оперативні цілі Стратегії розвитку Рожищенської міської територіальної громади на період до 2027 року											
	Конкурентоздатна економіка	1.1. Формування інвестиційної привабливості	1.2. Підтримка розвитку агропромислового сектору	1.3. Підтримка малого, середнього бізнесу	Розвиток людського капіталу та підвищення якості життя	2.1. Розвиток людського капіталу	2.2. Комфортне і безпечне середовище	2.3. Ефективна влада, активна громад	Сталий розвиток території	3.1. Інженерна інфраструктура громади	3.2. Збереження навколишнього середовища	3.3. Планування розвитку території
2.3. Підвищення інвестиційної привабливості територій, підтримка залучення інвестицій		**										
2.4. Сприяння впровадженню інновацій та зростанню технологічного рівня регіональної економіки, підтримка інноваційних підприємств та стартапів	**		**									
2.5. Сталий розвиток промисловості	**	*						**				
III. Розбудова ефективного багаторівневого врядування							**					
3.1. Формування ефективного місцевого самоврядування та органів державної влади на новій територіальній основі							**					
3.2. Формування горизонтальної та вертикальної координації державних секторальних політик та державної регіональної політики	*	*	*	*	*	*				*		
3.3. Побудова системи ефективного публічного інвестування на всіх рівнях врядування		*		*	**				*	*	*	
3.4. Розбудова потенціалу суб'єктів державної регіональної політики	**	**						*				
3.5. Забезпечення рівних прав та можливостей жінок і чоловіків, запобігання та протидія домашньому насильству та дискримінації						*						
3.6. Розбудова системи інформаційно-аналітичного забезпечення та розвиток управлінських навичок для прийняття рішень, що базуються на об'єктивних даних та просторовому плануванні												**

*У клітинках ступінь зв'язку окремих цілей відмічається як ++ (сильний зв'язок) або + (опосередкований зв'язок)

Стратегічні та оперативні цілі Стратегії Волинської області на період до 2027 року	Стратегічні та оперативні цілі Стратегії розвитку Рожищенської міської територіальної громади на період до 2027 року											
	Конкурентоздатна економіка	1.2. Формування інвестиційної привабливості	1.2. Підтримка розвитку агропромислового сектору	1.3. Підтримка малого, середнього бізнесу	Розвиток людського капіталу та підвищення якості життя	2.1. Розвиток людського капіталу	2.2. Комфортне і безпечне середовище	2.3. Ефективна влада, активна громада	Сталій розвиток території	3.1. Інженерна інфраструктура громади	3.2. Збереження навколишнього середовища	3.3. Планування розвитку території
3.1. Збільшення доданої вартості промислової продукції в секторах смарт-спеціалізації		**		*								
3.2. Розвиток інноваційної інфраструктури	**	*										
3.3. Розвиток людських ресурсів в галузях смарт-спеціалізації					*							
3.4. «Цифрова трансформація»							**					**
4. Розвиток транскордонного співробітництва									*			
4.1. Інфраструктурне забезпечення транскордонного співробітництва									**			
4.2. Стимулювання транскордонного співробітництва регіону									*			
5. Раціональне використання природних ресурсів та екологічна безпека								**	*	**		
5.1. Охорона та раціональне використання водних ресурсів та зниження негативного впливу на атмосферу										**		
5.2. Покращення господарювання відходами									**			
5.3. Збереження біологічного та відновлення ландшафтного розмаїття області										**		

*У клітинках ступінь зв'язку окремих цілей відмічається як ++ (сильний зв'язок) або + (опосередкований зв'язок)

Розділ 6. Проведення моніторингу, оцінювання реалізації Стратегії та управління ризиками

Процеси впровадження та оцінювання є складовими єдиного стратегічного планувального циклу.

Впровадження Стратегії включає розроблення та затвердження Плану заходів, формування бюджету з урахуванням цілей, визначених у Стратегії, реалізацію місцевих програм розвитку, проектів та заходів, моніторинг досягнення цілей та їх коригування у разі необхідності.

Оцінювання – визначення результатів впливу реалізації Стратегії на розвиток територіальної громади, досягнення запланованих результатів та врахування їх у наступному планувальному циклі.

Система впровадження Стратегії. Реалізація стратегічних, оперативних цілей та завдань Стратегії передбачає виконання одночасно багатьох завдань різними структурами виконавчого комітету ради, бізнесом, громадським активом та мешканцями, що ставить перед керівництвом громади питання раціонального управління цим доволі складним процесом.

Система впровадження Стратегії має два рівні: політичний та технічний.

Політичний рівень забезпечує особисто голова громади та депутатський корпус. Ключова роль при цьому відводиться голові міської ради. Його завданням є стимулювання та координація виконання завдань, які реалізують різні суб'єкти, а також мобілізація та інтеграція ресурсів, що знаходяться у їх розпорядженні з метою досягнення стратегічних цілей та реалізації завдань, які дозволять досягнути спільно визначеного бачення розвитку громади. Крім того, однією із стратегічних ролей голови є представництво інтересів громади з метою досягнення цілей та виконання завдань Стратегії. Крім того, на цьому рівні заслуховуються та затверджуються звіти голови щодо реалізації Стратегії, пропозиції щодо внесення змін (актуалізації) Стратегії.

Технічний рівень впровадження виконують відповідальні за досягнення завдань Стратегії структурні підрозділи виконавчого комітету та комунальні установи міської ради.

З метою покращення ефективності їх роботи та координації дій щодо впровадження Стратегії розпорядженням голови утворюється **Робоча група з управління впровадженням Стратегії, проведення моніторингу її реалізації** як постійно діючий консультативно-дорадчий орган (далі – Робоча група).

Робочу групу очолює міський голова. До її складу входять особи, які представляють найважливіших учасників процесу планування й реалізації Стратегії: керівники структурних підрозділів виконавчого комітету ради та комунальних підприємств, відповідальні за виконання завдань Стратегії, інші представники міської ради, представники бізнесу, установ, організацій, громадських організацій, активні мешканці, в тому числі які брали участь у її розробці.

Робоча група збирається не рідше одного разу на півріччя та виконує наступні функції:

- ▶ координує дії підрозділів, комунальних установ міської ради, старост громади, органів державної влади, підприємств та установ в процесі впровадження Стратегії, реалізації проектів місцевого розвитку, заходів місцевих та регіональних програм;
- ▶ здійснює підготовку щорічних звітів про результати проведення моніторингу реалізації Стратегії;
- ▶ здійснює підготовку піврічних звітів про результати проведення моніторингу Плану заходів з реалізації Стратегії;
- ▶ готує пропозиції щодо внесення змін (актуалізації) Стратегії.

За організацію роботи Робочої групи, узагальнення та формування звітів про результати проведення моніторингу реалізації Стратегії, про результати проведення моніторингу Плану заходів з реалізації Стратегії, а також формування пропозицій щодо внесення змін (актуалізації) Стратегії відповідає Загальний відділ Рожищенської міської ради.

Процес впровадження Стратегії здійснюється на основі Плану заходів з її реалізації, що розробляється для забезпечення виконання завдань, визначених Стратегією.

План заходів з реалізації Стратегії складається з технічних завдань на проекти місцевого розвитку, які будуть впроваджуватися впродовж 2024-2027 років.

Фінансове забезпечення реалізації Стратегії та Плану заходів здійснюється за рахунок:

- ▶ коштів бюджету територіальної громади;
- ▶ коштів державного бюджету, в тому числі міжбюджетних трансфертів з державного бюджету місцевим бюджетам;
- ▶ коштів обласного (районного) бюджету;
- ▶ коштів, які надходять до бюджетів в рамках програм допомоги і грантів Європейського Союзу, урядів іноземних держав, міжнародних організацій, донорських установ;
- ▶ інших джерел, не заборонених законодавством.

Моніторинг впровадження Стратегії.

Результати моніторингу є основою для висновків про необхідність внесення змін (актуалізації) Стратегії та стимулювання її реалізації.

Моніторинг впровадження Стратегії здійснюється щорічно на основі аналізу кількісних та якісних індикаторів, що демонструють рівень виконання стратегічних, оперативних цілей та завдань, зокрема шляхом порівняння базових (на початок реалізації Стратегії), прогнозованих проміжних (станом на конкретний період) і фактичних значень показників.

Система показників (індикаторів) для моніторингу реалізації Стратегії розвитку Рожищенської територіальної громади на період до 2027 року подана у Таблиці 6.1.

Звіт про результати проведення моніторингу реалізації Стратегії готує Робоча група, узагальнення та формування його тексту здійснює Загальний відділ Рожищенської міської ради. Голова Робочої групи (міський голова) в термін не пізніше одного місяця після закінчення звітного періоду представляє його на розгляд сесії відповідної ради. Крім того, звіт оприлюднюється на офіційному вебсайті міської ради.

Звіт про результати проведення моніторингу реалізації Стратегії включає узагальнену таблицю у формі згідно додатку 12 до Методичних рекомендацій щодо порядку розроблення, затвердження, реалізації, проведення моніторингу та оцінювання реалізації стратегій розвитку територіальних громад, затверджених наказом Міністерства розвитку громад та територій України від 21.12.2022 № 265¹⁰, та висновки у вигляді аналітичної довідки.

Моніторинг виконання Плану заходів з реалізації Стратегії здійснюється двічі на рік на основі відстеження виконання визначених індикаторів результативності впровадження кожного проекту місцевого розвитку.

Звіт про результати проведення моніторингу Плану заходів з реалізації Стратегії включає узагальнену таблицю у формі згідно додатку 13 до Методичних рекомендацій щодо порядку розроблення, затвердження, реалізації, проведення моніторингу та оцінювання реалізації стратегій розвитку територіальних громад, затверджених наказом Міністерства розвитку громад та територій України від 21.12.2022 № 265, та висновки у вигляді аналітичної довідки.

Звіти про результати проведення моніторингу Плану заходів з реалізації Стратегії за перше півріччя та за рік готує Робоча група, узагальнення та формування їх тексту здійснює Загальний відділ Рожищенської міської ради. Голова Робочої групи (міський голова) в термін не пізніше одного місяця після закінчення звітного періоду представляє їх на розгляд сесії відповідної ради. Крім того, звіти оприлюднюються на офіційному вебсайті міської ради.

Оцінювання результатів реалізації Стратегії та Плану заходів проводиться після завершення строку їх реалізації на основі даних звітів проведеного моніторингу та є необхідним етапом для отримання інформації стосовно досягнення очікуваних результатів, їх впливу на стан соціально-економічного розвитку територіальної громади та інформації щодо

¹⁰ <https://mtu.gov.ua/content/strategichne-planuvannya-regionalnogo-rozvitku.html>

сталості змін з метою прийняття в подальшому необхідних управлінських рішень та необхідних коригувань.

На основі здійснення оцінювання складається заключний звіт, який містить:

- ▶ результати порівняння базових (на початок реалізації Стратегії), прогнозованих цільових (станом на останній період) і фактичних значень показників;
- ▶ досягнення запланованих цілей;
- ▶ задоволення потреб різних груп заінтересованих осіб;
- ▶ наявних незапланованих змін та впливів;
- ▶ діяльності, що призвела до змін (зокрема незапланованих);
- ▶ ефективності механізмів реалізації Стратегії або ресурсних витрат;
- ▶ стійкості результатів Стратегії тощо.

Оцінювання може бути внутрішнім (проводиться виконавцями Стратегії) та зовнішнім (проводиться залученими експертами).

Звіти про оцінювання результатів реалізації Стратегії та Плану заходів готує Робоча група, узагальнення та формування їх тексту здійснює Загальний відділ Рожищенської міської ради. Голова Робочої групи (міський голова) в термін не пізніше трьох місяців після закінчення періоду реалізації Стратегії та Плану заходів представляє їх на розгляд сесії міської ради. Крім того, заключні звіти про оцінювання результатів реалізації Стратегії та Плану заходів оприлюднюються на офіційному вебсайті громади та/або у місцевих засобах масової інформації.

**Таблиця 6.1. Система показників для моніторингу стану реалізації
Стратегії розвитку Рожищенської міської територіальної громади на період до 2027 року**

Стратегічна/ оперативна ціль	Показник	Одиниця вимірю- вання	Базове значення 2023 (за наявності або 2022)	Проміжне значення 2024	Проміжн е значення 2025	Проміж не значенн я 2026	Цільове значення 2027	Джерело даних
Стратегічна ціль 1. Конкурентоздатна економіка громади								
1.1.Формування інвестиційної привабливості громади	Обсяг капітальних видатків місцевого бюджету	тис.грн.	9257,8	9257,8	9357,8	9557,8	9757,8	https://openbudget.gov.ua/local-budget/0356500000/local-expenses?class=economic
	Наявність інвестиційного паспорта громади	+/-	-	+	+	+	+	Дані ОМС (загальний відділ Рожищенської міської ради)
	Наявність комунікаційної стратегії Рожищенської громади на 2025-2027 роки	+/-	-	+	+	+	+	Дані ОМС (загальний відділ Рожищенської міської ради)
	Обсяг надходжень ПДФО до місцевого бюджету	тис.грн.	73153,9	78153,9	83153,9	83153,9	85153,9	https://openbudget.gov.ua/local-budget/0356500000/local-incomes
	Кількість пропозицій вільних інвестиційних об'єктів	одиниць	28	28	30	30	32	Дані ОМС (загальний відділ Рожищенської міської ради)
	Чисельність підприємств юридичних осіб	одиниць	443	443	445	447	450	https://5140.org/
	Обсяг видатків місцевого бюджету на економічну діяльність	тис.грн	1233,8	1233,8	1300,0	1300,0	1350,0	https://openbudget.gov.ua/local-

Стратегічна/ оперативна ціль	Показник	Одиниця вимірю- вання	Базове значення 2023 (за наявності або 2022)	Проміжне значення 2024	Проміжн е значення 2025	Проміж не значенн я 2026	Цільове значення 2027	Джерело даних
								budget/0356500000/local-expenses?class=functional
1.2. Підтримка розвитку агропромислового сектору громади	Наявність садово-ягідного кластеру	+/-	-	-	-	-	+	Дані ОМС (відділ містобудування, архітектури, житво-комунального господарства, благоустрою, комунальної власності, інфраструктури, будівництва, транспорту та екології Рожищенської міської ради)
	Кількість підприємств об'єднаних у садово-ягідний кластер	одиниць	-	-	-	-	3	Дані ОМС (відділ містобудування, архітектури, житво-комунального господарства, благоустрою, комунальної власності, інфраструктури, будівництва, транспорту та екології Рожищенської міської ради)
	Організовано та проведено Foodfest «Рожищенська лавка» або «Ярмарок Рожищенських традицій»	+/-	-	+	+	+	+	Дані ОМС (Гуманітарний відділ Рожищенської міської ради)
	Загальний обсяг єдиного податку з сільгосп виробників	тис.грн.	1092,7	1092,7	1142,7	1192,7	1242,7	https://openbudget.gov.ua/local-budget/0356500000/local-incomes
1.3. Підтримка малого та	Наявність Консультаційного центру для місцевого бізнесу	+/-	-	+	+	+	+	Дані ОМС (Рожищенська міська рада)

Стратегічна/ оперативна ціль	Показник	Одиниця вимірю- вання	Базове значення 2023 (за наявності або 2022)	Проміжне значення 2024	Проміжн е значення 2025	Проміж не значенн я 2026	Цільове значення 2027	Джерело даних
середнього бізнесу	Кількість проведених навчальних заходів Консультаційним центром для місцевого бізнесу	одиниць	-	50	100	150	150	Дані ОМС (Рожищенська міська рада)
	Кількість учасників, що отримали допомогу в Консультаційному центрі	осіб	-	50	70	100	120	Дані ОМС (Рожищенська міська рада)
	Обсяг надходжень єдиного податку до місцевого бюджету	тис.грн.	14564	15000	15500	15500	16000	https://openbudget.gov.ua/local-budget/0356500000/local-incomes
	Чисельність фізичних осіб-підприємців	осіб	651	657	665	670	675	http://www.lutsk.ukrstat.gov.ua/31_7_r21.htm
СТРАТЕГІЧНА ЦІЛЬ 2. РОЗВИТОК ЛЮДСЬКОГО КАПІТАЛУ ТА ПІДВИЩЕННЯ ЯКОСТІ ЖИТТЯ МЕШКАНЦІВ ГРОМАДИ								
	Якість надання медичних послуг	бали від 1 (мін) до 5 (макс)	3	3	4	4	4	Дані ОМС (Рожищенська міська рада)
	Кількість відремонтованих приміщень закладів освіти, охорони здоров'я, культури та спорту	одиниць	-	1	4	6	9	Дані ОМС (Гуманітарний відділ Рожищенської міської ради)
	Реконструйовані бігові доріжки	+/-	-	-	+	+	+	Дані ОМС (Гуманітарний відділ Рожищенської міської ради)
	Якість надання культурних послуг	бали від 1 (мін) до 5 (макс)	3	3	3	4	4	Дані ОМС (Гуманітарний відділ Рожищенської міської ради)
	Наявність Мобільної бригади соціально-психологічної допомоги	+/-	+	+	+	+	+	Дані ОМС (Звіт КУ ЦСС)

Стратегічна/ оперативна ціль	Показник	Одиниця вимірю- вання	Базове значення 2023 (за наявності або 2022)	Проміжне значення 2024	Проміжн е значення 2025	Проміж не значенн я 2026	Цільове значення 2027	Джерело даних
2.2. Комфортне і безпечне середовище	Кількість закладів освіти з облаштованими захисними спорудами	одиниць	15	16	16	16	16	Дані ОМС (Гуманітарний відділ Рожищенської міської ради)
	Кількість осіб, що отримали психосоціальну підтримку	осіб	800	1300	1800	2300	3000	Дані ОМС (Звіт КУ ЦСС)
	Кількість одиниць відеотехніки для відео спостереження за аварійно небезпечними ділянками	одиниць	-	2	4	4	4	Дані ОМС (Рожищенська міська рада)
2.3. Ефективна влада, активна громада	Наявність Бюджету участі у громаді	+/-	-	-	-	+	+	Дані ОМС (загальний відділ Рожищенської міської ради)
	Кількість проєктів реалізованих за механізмом громадських ініціатив	одиниць	-	-	-	5	5	Дані ОМС (загальний відділ Рожищенської міської ради)
	Наявність Паспортного сервісу у Рожищенській громаді	+/-	-	+	+	+	+	Дані ОМС (відділ «Центр надання адміністративних послуг» Рожищенської міської ради)
	Якість адміністративних послуг, які надаються в громаді	бали від 1 (мін) до 5 (макс)	4	4	4	5	5	Дані ОМС (відділ «Центр надання адміністративних послуг» Рожищенської міської ради)
	Проведення етно-фестивалю «Гостини Рожищенської родини» один раз на рік.	+/-	-	+	+	+	+	Дані ОМС (Гуманітарний відділ Рожищенської міської ради)
	Кількість підписників сторінки Міської ради у Facebook	тис.осіб	3,7	3,8	3,9	4,0	4,1	https://www.facebook.com/ search/top?q=%D1%80% D0%BE%D0%B6%D0%B 8%D1%89%D0%B5%D0 %BD%D1%81%D1%8C% D0%BA%D0%B0%20%D0

Стратегічна/ оперативна ціль	Показник	Одиниця вимірю- вання	Базове значення 2023 (за наявності або 2022)	Проміжне значення 2024	Проміжн е значення 2025	Проміж не значенн я 2026	Цільове значення 2027	Джерело даних
								%BC%D1%96%D1%81% D1%8C%D0%BA%D0%B 0%20%D1%80%D0%B0% D0%B4%D0%B0
СТРАТЕГІЧНА ЦІЛЬ 3. СТАЛИЙ РОЗВИТОК ТЕРИТОРІЇ								
3.1. Інженерна інфраструктура громади	Загальна протяжність збудованого/відремонтованого водопроводу у місті м.Рожище та смт Дубище	км	-	1,5	3,0	4,5	6,0	Дані ОМС (відділ містобудування, архітектури, житво- комунального господарства, благоустрою, комунальної власності, інфраструктури, будівництва, транспорту та екології Рожищенської міської ради)
	Протяжність заміненої теплотраси	км	-	0,5	1,0	1,5	2,0	Дані ОМС (відділ містобудування, архітектури, житво- комунального господарства, благоустрою, комунальної власності, інфраструктури, будівництва, транспорту та екології Рожищенської міської ради)
	Протяжність відремонтованих доріг державного, місцевого та комунального значення	км	-	35	70	105	145	Дані ОМС (відділ містобудування, архітектури, житво- комунального господарства, благоустрою, комунальної власності, інфраструктури, будівництва, транспорту та екології Рожищенської міської ради)

Стратегічна/ оперативна ціль	Показник	Одиниця вимірю- вання	Базове значення 2023 (за наявності або 2022)	Проміжне значення 2024	Проміжн е значення 2025	Проміж не значенн я 2026	Цільове значення 2027	Джерело даних
3.2. Збереження навколишнього середовища	Кількість встановлених контейнерів для роздільного збору сміття	одиниць	-	75	150	150	150	Дані ОМС (відділ містобудування, архітектури, житво-комунального господарства, благоустрою, комунальної власності, інфраструктури, будівництва, транспорту та екології Рожищенської міської ради)
	Кількість домогосподарств охоплених централізованим збором і вивезенням сміття	одиниць	4200	4500	4700	5000	5500	Дані ОМС (відділ містобудування, архітектури, житво-комунального господарства, благоустрою, комунальної власності, інфраструктури, будівництва, транспорту та екології Рожищенської міської ради)
	Встановлено сонячні панелі на території водозабору	+/-	-	+	+	+	+	Дані ОМС (відділ містобудування, архітектури, житво-комунального господарства, благоустрою, комунальної власності, інфраструктури, будівництва, транспорту та екології Рожищенської міської ради)
	Кількість комунальних закладів, в яких підвищено енергоефективність	одиниць	-	1	4	6	8	Дані ОМС (Гуманітарний відділ Рожищенської міської ради)
3.3. Планування розвитку території	Наявність Комплексного плану просторового розвитку території громади	+/-	-	+	+	+	+	Дані ОМС (відділи земельних відносин та містобудування, архітектури, житво-

Стратегічна/ оперативна ціль	Показник	Одиниця вимірю- вання	Базове значення 2023 (за наявності або 2022)	Проміжне значення 2024	Проміжн е значення 2025	Проміж не значенн я 2026	Цільове значення 2027	Джерело даних
								комунального господарства, благоустрою, комунальної власності, інфраструктури, будівництва, транспорту та екології Рожищенської міської ради)
	Наявність електронної системи голосування	+/-	-	-	-	-	+	Дані ОМС (загальний відділ Рожищенської міської ради)
	Зареєстровано громаду на комунікаційній платформі EDEM.UA для налагодження комунікації між мешканцями громади та органом місцевого самоврядування, комунальними підприємствами	+/-	-	-	-	+	+	Дані ОМС (загальний відділ Рожищенської міської ради)



**Частина II. ПЛАН ЗАХОДІВ НА 2024-2027 РОКИ З
РЕАЛІЗАЦІЇ СТРАТЕГІЇ РОЗВИТКУ
РОЖИЩЕНСЬКОЇ МІСЬКОЇ ТЕРИТОРІАЛЬНОЇ
ГРОМАДИ ДО 2027 РОКУ**

Розділ 1. МЕТОДОЛОГІЯ ТА ПРОЦЕС ПІДГОТОВКИ ПЛАНУ ЗАХОДІВ З РЕАЛІЗАЦІЇ СТРАТЕГІЇ РОЗВИТКУ РОЖИЩЕНСЬКОЇ МІСЬКОЇ ТЕРИТОРІАЛЬНОЇ ГРОМАДИ ДО 2027 РОКУ

План заходів з реалізації Стратегії розвитку Рожищенської міської територіальної громади до 2027 року (далі – План заходів) розроблено строком на чотири роки (на 2024 – 2027 роки), з урахуванням пріоритетів, що визначені Державною стратегією регіонального розвитку України та відповідною регіональною стратегією розвитку та складається із проектів місцевого (регіонального) розвитку, місцевих програм розвитку, відповідно до завдань, основою для яких є стратегічні та оперативні цілі, визначені Стратегією розвитку громади до 2027 року.

План заходів розроблений на підставі Закону України «Про засади державної регіональної політики» (із змінами), Методичних рекомендацій щодо порядку розроблення, затвердження, реалізації, проведення моніторингу та оцінювання реалізації стратегій розвитку територіальних громад, затверджених наказом Міністерства розвитку громад та територій України від 21.12.2022 № 26511.

Розробка та ефективна реалізація Плану заходів передбачає налагодження партнерства між населенням, бізнесом, організаціями громадянського суспільства, Рожищенською міською територіальною громадою для забезпечення врахування інтересів та забезпечення суспільної підтримки реалізації заходів та проектів Стратегії.

План заходів розроблено в співпраці Робочої групи з розробки Стратегії розвитку Рожищенської міської територіальної громади та Плану заходів з її реалізації (склад Робочої групи затверджено розпорядженням міського голови №-118 рв від 7.06.2021), експертів проекту «Стратегічний аналіз і рекомендації з розширення можливостей органів місцевого самоврядування і громад за допомогою відповідних стратегічних документів» (завдяки Агентству США з міжнародного розвитку (USAID) та щирій підтримці американського народу через Проєкт USAID «ГОВЕРЛА»).

Збір проектних ідей до Плану заходів

З метою розробки проекту Плану заходів Рожищенською міською радою було оголошено збір проектних ідей від зацікавлених суб'єктів розвитку громади, що тривав впродовж травня-червня 2023 року. На сайті зацікавленим особам було запропоновано форму подання проектних ідей та обрані та узгоджені членами Робочої групи критерії відбору.

10 червня 2023 року збір ідей проектів до Плану заходів був завершений. Всього надійшло 63 заявки – проектних ідей від представників громади (фізичних осіб, громадських організацій, органу місцевого самоврядування) тощо.

Відбір проектних ідей до Плану заходів

На засіданні Робочої групи було проведено оцінювання отриманих проектних ідей.

Визначення проектів місцевого розвитку та пріоритизація здійснювались на основі обраних та узгоджених членами Робочої групи критеріїв.

Визначення проектів та пріоритизація здійснювались на основі наступних критеріїв (таблиця 1.1).

Таблиця 1.1. Критерії відбору пропозицій до технічних завдань Плану заходів з реалізації Стратегії розвитку Рожищенської міської територіальної громади

Назва Критерію	Зміст критерію	Оцінка
Відповідність Стратегії	Проєкт відповідає вказаній оперативній цілі Рожищенської МТГ, плану заходів з реалізації регіональної та галузевої стратегій	3
	Проєкт відповідає вказаній оперативній цілі Рожищенської МТГ, плану заходів з реалізації регіональної або галузевої стратегій	2

	Проект відповідає вказаній оперативній цілі Рожищенської МТГ та має вимірюваний вклад щонайменше одного завдання	1
Соціальний вплив	Проект зорієнтований на згуртування мешканців громади, у тому числі інтеграцію окремих категорій населення	3
	Не впливає на згуртування мешканців	0
Екологічний вплив	Обґрунтовано значний позитивний вплив на довкілля (екологічні проекти)	3
	Опосередкований позитивний вплив на довкілля	1
	Не впливає, або не покращує екологічну ситуацію в громаді	0
Бюджетний вплив	Обґрунтовано прямий вплив на створення нових робочих місць / додаткових надходжень до бюджету	3
	Обґрунтовано економію бюджетних коштів	2
	Не прямий вплив на створення чи збереження робочих місць / додаткових надходжень до бюджету	1
	Не передбачено створення робочих місць / економію бюджету	0
Економічний вплив	Проект орієнтовано на розвиток органічного агровиробництва, агропереробки або туристичної сфери	2
	Проект не має орієнтації на розвиток органічного агровиробництва, агропереробки або туристичної сфери	0
Сталість ідеї проекту	Підтверджено інституційну та фінансову сталість ідеї проекту	2
	Підтверджено інституційну або фінансову сталість ідеї проекту	1
	Не підтверджено інституційну та фінансову сталість ідеї проекту	0
Готовність до реалізації	Обґрунтована, деталізована та зрозуміло викладена структура витрат та співфінансування / Проект є продовженням успішного проекту чи програми, що реалізувався в попередні роки	3
	Частково обґрунтовано структуру витрат / Наявний попередній розрахунок витрат	1
	Відсутнє обґрунтування витрат, проект на стадії ідеї	0
Адміністративна здійсненність	Проект належить до сфери повноважень органу місцевого самоврядування та має високу ймовірність реалізації	2
	Проект передбачає часткове залучення органу місцевого самоврядування	1
Наявні джерела фінансування	Проект повністю фінансується за рахунок коштів із зовнішніх джерел	4
	Частка фінансування з місцевого бюджету до 10% загального обсягу фінансування проекту	3
	Частка фінансування з місцевого бюджету від 11 % до 49% загального обсягу фінансування проекту	2
	Частка фінансування з місцевого бюджету становить 50% та більше загального обсягу фінансування проекту	1

Матриця пріоритетності проєктних ідей до Плану заходів

Висока	(16 і вище)
Середня	(8-15)
Низька	(до 7)

У фазі розробки Плану заходів, проєктні ідеї були зібрані в три тематичні стратегічні цілі з урахуванням їх взаємного посилення і доповнення. Проєктні ідеї були перевірені на предмет відповідності до Державної стратегії регіонального розвитку на 2021-2027 роки, Програми відновлення України та Регіональної стратегії розвитку Волинської області на період 2021-2027 років.

Відповідно до протоколу засідання від 28 червня 2023 року № 2, було затверджено 50 проєктів місцевого розвитку, які узагальнені в проєкт Плану заходів з реалізації Стратегії та підготовлені для проведення громадського обговорення.

При формуванні переліку проєктів місцевого розвитку до Плану заходів також бралися до уваги плани заходів державних, регіональних, секторальних стратегій.

На досягнення цілей та виконання завдань, визначених у Стратегії розвитку Рожищенської міської територіальної громади на період до 2027 року, до Плану заходів включено чинні місцеві програми розвитку, що впроваджуються.

Для забезпечення публічності та прозорості підготовки Плану заходів проводились консультації з заінтересованими сторонами для узгодження позицій щодо місцевих програм розвитку та проєктів місцевого розвитку, які пропонувались для включення до Плану заходів.

З метою громадського обговорення проєкт Плану заходів з реалізації Стратегії розміщено на сайті міської ради (<https://rozhrada.gov.ua/>). У 2023 році за підтримки експертів проєкту «Стратегічний аналіз і рекомендації з розширення можливостей органів місцевого самоврядування і громад за допомогою відповідних стратегічних документів» відбулось обговорення проєкту Плану заходів з реалізації на 2024-2027 роки Стратегії розвитку Рожищенської міської територіальної громади на період до 2027 року.

В ході процесу підготовки Плану реалізації максимально застосовувалися методологічні підходи і інструменти для стратегічного і операційного планування, що застосовуються в країнах ЄС із врахуванням особливостей України. Принципи та інструменти, які застосовувалися для визначення сфер втручання, передбачали:

- ▶ Партнерство – домовленість про спільні цілі шляхом консультацій та на основі консенсусу з представниками влади, ділових кіл, освітніх установ, організацій громадянського суспільства та інших відповідних зацікавлених сторін.
- ▶ Участь та спільна зацікавленість – забезпечення широкої соціальної згоди, чіткої громадської підтримки реалізації, зацікавленості діяти в напрямку спільних цілей, взаємної довіри, спільної відповідальності і підзвітності, а також захист від спроб окремих суб'єктів розвитку реалізовувати лише власні інтереси.
- ▶ Сталість – результат застосування усталених принципів і методологічних інструментів, таких як баланс і узгодженість стратегічних і операційних елементів (цілей, заходів, програм).
- ▶ Інтеграцію – досягнути завдяки широкій участі усіх зацікавлених сторін та забезпеченню їх потреб на місцевому рівні через розробку спільних заходів.
- ▶ Інновацію – визначення оптимальних і оригінальних втручань (проєктів) з метою забезпечення найбільш ефективного використання наявних ресурсів.
- ▶ Узгодженість, ієрархію та взаємопов'язаність – передбачення у планувальних документах нижчого рівня узгодженості з планами вищого рівня з можливою більшою конкретизацією.

План заходів узгоджено з наявними і передбачуваними джерелами фінансування і можливостями для реалізації проєктів місцевого розвитку та місцевих програм розвитку.

Фінансове забезпечення реалізації Стратегії та Плану заходів здійснюється за рахунок:

- ▶ коштів бюджету територіальної громади;
- ▶ коштів державного бюджету, в тому числі міжбюджетних трансфертів з державного бюджету місцевим бюджетам;
- ▶ коштів обласного (районного) бюджету;
- ▶ коштів, які надходять до бюджетів в рамках програм допомоги і грантів Європейського Союзу, урядів іноземних держав, міжнародних організацій, донорських установ;
- ▶ інших джерел, не заборонених законодавством.

Розділ 2. СТРАТЕГІЧНІ, ОПЕРАЦІЙНІ ЦІЛІ ТА ЗАВДАННЯ СТРАТЕГІЇ РОЗВИТКУ РОЖИЩЕНСЬКОЇ МІСЬКОЇ ТЕРИТОРІАЛЬНОЇ ГРОМАДИ НА ПЕРІОД ДО 2027 РОКУ

План заходів сформований у відповідності до **стратегічного бачення** громади:

Рожищенська громада – волинський край, багатий лісами, ріками, ланами, працьовитими людьми та талановитою молоддю. Громада з високим логістичним та природним потенціалом, що сприяє економічному зростанню шляхом інноваційного розвитку деревообробної, харчової промисловості, екологічно орієнтованого сільського господарства. Розвинена інфраструктура забезпечує різноманітні потреби людей, а ефективна влада та активна громада є партнерами у сталому розвитку території.

Стратегічне бачення розвитку Рожищенської міської територіальної громади буде досягатись завдяки реалізації трьох стратегічних цілей, кожна з яких включає низку оперативних цілей та завдань.

Таблиця 2.1 Структура стратегічних, оперативних цілей та завдань Стратегії розвитку Рожищенської міської територіальної громади на період до 2027 року

Стратегічна ціль 1. Конкурентоздатна економіка громади	
Оперативні цілі	Завдання
1.4. Формування інвестиційної привабливості громади	1.4.1. Формування інвестиційної політики громади
	1.4.2. Промоція громади
1.5. Підтримка розвитку агропромислового сектору громади	1.5.1. Розвиток садівничо-ягідного кластеру, підтримка сільськогосподарських виробників
	1.5.2. Підтримка виробництва крафтової продукції
1.6. Підтримка малого і середнього бізнесу	1.6.1. Розвиток інфраструктури підтримки бізнесу у громаді
	1.6.2. Сприяння розвитку підприємницьких здібностей у населення громади та розвиток молодіжних підприємницьких ініціатив
Стратегічна ціль 2. Розвиток людського капіталу та підвищення якості життя мешканців громади	
Оперативні цілі	Завдання
2.1. Розвиток людського капіталу	2.1.1. Модернізація освітніх закладів та покращення системи надання послуг дошкільної, загальної середньої та позашкільної освіти
	2.1.2. Модернізація матеріально-технічної бази системи закладів охорони здоров'я та підвищення якості та доступності медичних послуг
	2.1.3. Трансформація культурного простору
	2.1.4. Розвиток фізичної культури та спорту, популяризація здорового способу життя
	2.1.5. Підтримка громадської активності молоді та національно-патріотичне виховання
2.2. Комфортне і безпечне середовище	2.2.1. Підвищення рівня громадської та особистої безпеки
	2.2.2. Покращення благоустрою громадського простору
	2.3.1. Удосконалення системи управління громадою

2.3. Ефективна влада, активна громада	2.3.2. Підвищення активності організацій громадянського суспільства
Стратегічна ціль 3. Сталий розвиток території	
<i>Оперативні цілі</i>	<i>Завдання</i>
3.1. Інженерна інфраструктура громади	3.1.1. Модернізація та розвиток інженерної інфраструктури громади
	3.1.2. Формування якісної дорожньої інфраструктури громади та пасажирського сполучення
3.2.Збереження навколишнього середовища	3.2.1. Забезпечення екологічної безпеки та захист населення та території від надзвичайних ситуацій природного та техногенного характеру
	3.2.2. Впровадження енергозберігаючих технологій
	3.2.3.Формування екологічної культури мешканців та підвищення культури поведінки з ТПВ
3.3. Планування розвитку територій	3.3.1. Оновлення та виготовлення планувальних, містобудівних документів
	3.3.2. Цифровізація громади

План заходів із впровадження Стратегії розвитку Рожищенської міської територіальної громади на період до 2027 року складається з 50 проектів місцевого розвитку та заходів розвиткового характеру на загальну суму 366501,5 тис. грн. У фазі розробки Плану заходів, проектні ідеї були зібрані в три тематичні стратегічні цілі з урахуванням їх взаємного посилення і доповнення.

Впровадження Стратегії розвитку Рожищенської міської територіальної громади на період до 2027 року здійснюватиметься через реалізацію комплексу організаційних, фінансових та інформаційних заходів, які будуть здійснюватися відповідно до Плану її реалізації та інших місцевих програм, які впливають із Стратегії, а також рішень міської ради, що приймаються для досягнення стратегічних цілей.

Стратегічна ціль 1. Конкурентоздатна економіка громади

Мета стратегічної цілі 1 - покращення якості життя і економічного благополуччя населення шляхом ефективного використання наявного потенціалу та конкурентних переваг громади через стимулювання зростання інноваційної економіки, екологічно орієнтованого сільського господарства, підвищення підприємницької активності.

Необхідність постановки такої цілі зумовлено наявністю у громаді значного промислового потенціалу – підприємств харчової, деревообробної, металообробної промисловості, природного потенціалу – лісів, земель сільськогосподарського призначення, покладів піску, вапна, людського капіталу, які інтегруючись з інноваційними рішеннями, залученням інвестицій здатні підвищити рівень конкурентоздатності економіки.

Стратегічна ціль 1 досягається через реалізацію таких оперативних цілей:
1.1.«Формування інвестиційної привабливості громади»; **1.2.**«Підтримка розвитку агропромислового сектору»; **1.3.**«Підтримка малого та середнього бізнесу» (табл.2.2.).

Досягнення стратегічної цілі 1. Конкурентоздатна економіка громади передбачається через реалізацію 7 проектів місцевого розвитку на загальну суму 2150,0 тис.грн.

Таблиця 2.2. Перелік проєктів та програм місцевого розвитку, включених до Плану заходів за Стратегічною ціллю 1. Конкурентоздатна економіка громади

Оперативна ціль, на досягнення якої спрямований проєкт / програма місцевого розвитку	Назва проєкту / програми місцевого розвитку	Період реалізації, роки	Орієнтовний обсяг фінансування, тис. грн				
			Усього	в т.ч. за роками			
				2024	2025	2026	2027
1.1.Формування інвестиційної привабливості громади	Розроблення інвестиційного паспорту Рожищенської громади	2024	50	50	0	0	0
	Розроблення комунікаційної стратегії Рожищенської громади на 2025-2027 роки	2024	200	200	0	0	0
	Розроблення та просування бренду Рожищенської громади	2024-2027	190	100	30	30	30
1.2.Підтримка розвитку агропромислового сектору громади	Створення садівничо-ягідного кластеру	2025-2027	400	0	130	130	140
	Організація та проведення Foodfest «Рожищенська лавка» або «Ярмарок Рожищенських традицій»	2024-2027	110	20	25	30	35
1.3.Підтримка малого і середнього бізнесу	Створення Консультаційного Центру для місцевого бізнесу	2024	900	900	0	0	0
	Підтримка малого і середнього підприємництва громади	2024-2027	300	50	50	100	100

Стратегічна ціль 2. Розвиток людського капіталу та підвищення якості життя мешканців громади

Мета стратегічної цілі 2. Полягає у розвитку людського капіталу шляхом інвестування у конкретні процеси життєдіяльності людей та підвищенні якості, доступності наданих послуг. Забезпечення інтелектуального та професійного зростання жителів громади, підвищення їх продуктивних здібностей принесе у майбутньому дохід як індивіду, так і громаді.

Необхідність постановки такої цілі зумовлена тим фактом, що в основі громади – її мешканці. Підвищення рівня добробуту населення є основним завданням територіальної громади, яке неможливо виконати без підвищення якості та доступності широкого спектру послуг.

Стратегічна ціль 2. «Розвиток людського капіталу та підвищення якості життя мешканців громади» досягається через реалізацію таких оперативних цілей: 2.1.«Розвиток людського капіталу»; 2.2.«Комфортне і безпечне середовище» та 2.3 «Ефективна влада, активна громада» (табл.2.3).

Досягнення стратегічної цілі 1. Розвиток людського капіталу та підвищення якості життя мешканців громади передбачається через реалізацію 28 проєктів та програм місцевого розвитку на загальну суму 120594,0 тис.грн.

Таблиця 2.3. Перелік проєктів та програм місцевого розвитку, включених до Плану заходів за Стратегічною ціллю 2. Розвиток людського капіталу та підвищення якості життя мешканців громади

Оперативна ціль, на досягнення якої спрямований проєкт / програма місцевого розвитку	Назва проєкту / програми місцевого розвитку	Період реалізації, роки	Орієнтовний обсяг фінансування, тис. грн				
			Усього	в т.ч. за роками			
				2024	2025	2026	2027
2.1. Розвиток людського капіталу	Утеплення фасаду приміщення та облаштування частини території (викладання бруківки) Комунального закладу дошкільної освіти (ясла-садок) №1 «Малютко» Рожищенської міської ради Луцького району волинської області	2025	6000	0	6000	0	0
	Капітальний ремонт даху приміщення молодших класів комунального закладу загальної середньої освіти «Рожищенський ліцей №1» Рожищенської міської ради Луцького району Волинської області	2027	3000	0	0	0	3000
	Капітальний ремонт приміщення (заміна даху, укріплення та утеплення фасаду) Комунального закладу позашкільної освіти «Рожищенський будинок дитячої творчості» Рожищенської міської ради Луцького району Волинської області	2024-2025	3300	300	3000	0	0
	Капітальний ремонт приміщення комунального закладу загальної середньої освіти «Рожищенський ліцей №2» Рожищенської міської ради Луцького району Волинської області	2025	5000	0	5000	0	0
	Сучасним дітям – сучасна школа. Проведення енергомодернізації КОЗЗСО «Рожищенський ліцей №3» (заміна даху, термомодернізація будівлі)	2026-2027	10000	0	0	5000	5000
	Капітальний ремонт котельні Комунального закладу загальної середньої освіти «Рожищенський ліцей №4» Рожищенської міської ради Луцького району Волинської області	2026	3000	0	0	3000	0
	Програма розвитку освіти громади на 2021-2025. Модернізація та поповнення матеріально-технічної бази закладів освіти	2024-2025	1850	900	950	0	0
	Ресурсний простір – важливий компонент сучасної інклюзивної освіти	2024	500	500	0	0	0
	Модернізація матеріально-технічної бази КП «Рожищенська багатoproфільна лікарня» та підвищення якості та доступності медичних послуг	2024-2027	8500	1000	1000	3000	3500

Оперативна ціль, на досягнення якої спрямований проект / програма місцевого розвитку	Назва проекту / програми місцевого розвитку	Період реалізації, роки	Орієнтовний обсяг фінансування, тис. грн				
			Усього	в т.ч. за роками			
				2024	2025	2026	2027
	Модернізація матеріально-технічної бази системи закладів охорони здоров'я та підвищення якості та доступності медичних послуг	2024-2027	7500	3000	1500	1500	1500
	Організація надання реабілітаційної допомоги пацієнтам з порушеннями опорно-рухового апарату (нейрореабілітація, ортопедична реабілітація) в комунальному підприємстві «Рожищенська багатопрофільна лікарня» Рожищенської міської ради	2024-2025	31524	15762	15762	0	0
	Програма розвитку культури, мистецтва та охорони культурної спадщини Рожищенської територіальної громади на 2021-2025 роки. Придбання звукової апаратури, музичних інструментів, сценічних костюмів, світлової апаратури	2024-2025	130	60	70	0	0
	Програма розвитку культури, мистецтва та охорони культурної спадщини Рожищенської територіальної громади на 2021-2025 роки. Придбання експонатів для поповнення музейних фондів	2024-2025	30	10	20	0	0
	Програма розвитку культури, мистецтва та охорони культурної спадщини Рожищенської територіальної громади на 2021-2025 роки. Забезпечення закладів культури пожежно-охоронними засобами	2024-2025	300	140	160	0	0
	Реконструкція бігових доріжок дитячо-юнацької спортивної школи по вул. Степана Бандери, 40 м. Рожище Луцького району Волинської області	2025-2026	15000	0	7800	7200	0
	Цільова соціальна програма розвитку фізичної культури та спорту Рожищенської територіальної громади на 2021-2025 роки. Забезпечення команд спортивною формою та інвентарем	2024-2025	140	70	70	0	0
	Конкурс проектів молодіжних ініціатив розроблених інститутами громадянського суспільства на 2024-2026 роки	2024-2026	510	170	170	170	0
	Нація, яка читає – непереможна!	2024-2027	400	100	100	100	100
2.2. Комфортне і безпечне середовище	Діяльність Мобільної бригади соціально-психологічної допомоги	2024-2027	1800	1500	150	100	50
	Психосоціальна підтримка вразливих категорій сімей, дітей та молоді	2024 – 2027	500	165	115	110	110
	Будівництво захисної споруди цивільного захисту у комунальному опорному закладі загальної середньої освіти «Переспівський ліцей» Рожищенської	2024-2026	10000	1000	4500	4500	0

Оперативна ціль, на досягнення якої спрямований проєкт / програма місцевого розвитку	Назва проєкту / програми місцевого розвитку	Період реалізації, роки	Орієнтовний обсяг фінансування, тис. грн				
			Усього	в т.ч. за роками			
				2024	2025	2026	2027
	Міської ради Луцького району Волинської області						
	Місцева програма захисту населення і територій від надзвичайних ситуацій техногенного та природного характеру на 2021 – 2025 роки. Підвищення рівня безпеки в місцях масового відпочинку населення на водних об'єктах	2024-2025	180	90	90	0	0
	Програма профілактики правопорушень та злочинів в Рожищенській територіальній громаді на 2021 – 2025 роки. Придбання та встановлення відеотехніки для відео спостереження за аварійно небезпечними ділянками	2024-2025	100	50	50	0	0
	Програма розвитку освіти громади на 2021-2025 роки. Обладнати місця посадки і висадки учнів у шкільний автобус	2024-2025	20	10	10	0	0
	Паспортний сервіс у Рожищенській громаді	2024	800	800	0	0	0
2.3.Ефективна влада, активна громада	Гідна старість	2026-2027	10000	0	0	6000	4000
	Бюджет участі - засіб залучення громадян до розподілу частини бюджету територіальної громади	2026-2027	400	0	0	200	200
	Організація та проведення етно-фесту «Гостини рожищенської родини»	2024-2027	110	20	25	30	35

Стратегічна ціль 3. Сталий розвиток території

Мета стратегічної цілі 3. Покращення комфортного і безпечного життя населення шляхом сталого розвитку території - інженерної та дорожньої інфраструктури та забезпечення безпечного екологічного середовища.

Необхідність постановки такої цілі зумовлено наявністю проблем підприємств житлово-комунальної сфери громади, незадовільним станом частини доріг, відсутністю пасажирського сполучення з окремими селами громади, погіршенням екологічного стану через господарську діяльність.

Стратегічна ціль 3 досягається через реалізацію таких оперативних цілей:
3.1.«Інженерна інфраструктура громади», 3.2. «Збереження навколишнього середовища» та 3.3.«Планування розвитку територій».

Досягнення стратегічної цілі 1. Розвиток людського капіталу та підвищення якості життя мешканців громади передбачається через реалізацію 16 проєктів та програм місцевого розвитку на загальну суму 243757,0 тис.грн (табл.2.4).

Таблиця 2.4. Перелік проєктів та програм місцевого розвитку, включених до Плану заходів за Стратегічною ціллю 3. Сталий розвиток території

Оперативна ціль, на досягнення якої спрямований проєкт / програма місцевого розвитку	Назва проєкту / програми місцевого розвитку	Період реалізації, роки	Орієнтовний обсяг фінансування, тис. грн				
			Усього	в т.ч. за роками			
				2024	2025	2026	2027
3.1. Інженерна інфраструктура громади	Будівництво мереж водопостачання по вулицях м.Рожище та смт Дубище Волинської області.	2025-2026	80000	0	45000	35000	0
	Реконструкція та модернізація системи централізованого тепlopостачання (заміна теплотраси) м.Рожище	2024-2027	12000	3000	3000	3000	3000
	Ремонт доріг Рожищенської територіальної громади	2024-2027	110100	42020	22020	23030	23030
	Захист населення та території Рожищенської громади від надзвичайних ситуацій	2024-2027	500	125	125	125	125
	Програма розвитку освіти громади на 2021-2025 роки. Дотримання пожежної безпеки	2024-2025	2790	1390	1400	0	0
3.2.2. Впровадження енергозберігаючих технологій	Капітальний ремонт даху приміщення комунального закладу «Центр культурних послуг» Рожищенської міської ради Луцького району Волинської області	2025	5700	0	5700	0	0
	Сонячна електростанція у Рожищенській громаді	2024	1000	1000	0	0	0
	Програма розвитку освіти громади на 2021-2025 роки. Здійснення заміни котлів на ефективніші з більшим ККД	2024-2025	2500	1000	1500	0	0
	Встановлення екоконтейнерів в населених пунктах Рожищенської територіальної громади	2024 – 2025	2872	1436	1436	0	0
	Програма поводження з твердими побутовими відходами на території Рожищенської ТГ 2021-2025 роки. Впровадження сучасних та ефективних засобів механізації збирання та вивезення ТПВ, оновлення парків сміттевозів	2024	5500	5500	0	0	0
3.3. Планування розвитку території	Розроблення комплексного плану просторового розвитку території Рожищенської громади	2024	20000	20000	0	0	0
	Встановлення електронної системи голосування	2027	700	0	0	0	700
	Відкрита громада	2026	5	0	0	5	0

Оперативна ціль, на досягнення якої спрямований проект / програма місцевого розвитку	Назва проекту / програми місцевого розвитку	Період реалізації, роки	Орієнтовний обсяг фінансування, тис. грн				
			Усього	в т.ч. за роками			
				2024	2025	2026	2027
	Програма розвитку освіти Рожищенської міської ради на 2021-2025 роки. Створення та оновлення сайтів	2024-2025	40	20	20	0	0
	Програма розвитку освіти Рожищенської міської ради на 2021-2025 роки. Забезпечення закладів програмними продуктами для організації та контролю за освітнім процесом	2025	50	0	50	0	0

Розділ 3. ФІНАНСОВЕ ЗАБЕЗПЕЧЕННЯ ПЛАНУ ЗАХОДІВ

Впровадження Плану заходів із реалізації Стратегії розвитку Рожищенської міської територіальної громади на період до 2027 року передбачає загальну потребу фінансового ресурсу в обсязі 366501,538 тис. грн (табл.3.1, табл.3.2.).

Таблиця 3.1. Фінансовий план проектів місцевого розвитку до Плану заходів Стратегії розвитку Рожищенської міської територіальної громади на період до 2027 року, тис.грн.

Роки	Всього	Державний бюджет	Обласний бюджет	Місцевий бюджет Рожищенської громади	Інші джерела
2024	102458,2	40900,0	1000,0	10796,2	49762,0
2025	127028,3	86250,0	5000,0	17216,2	18562,0
2026	92360,0	67750,0	5000,0	12180,0	7430,0
2027	44655,0	27200,0	1000,0	10695,0	5760,0
Разом	366501,5	222100,0	12000,0	50887,5	81514,1

Планування потреби фінансового ресурсу місцевого бюджету на 2024-2027 роки для впровадження Плану заходів є достатньо рівномірним (рис. 3.1). Розподіл ресурсу за джерелами фінансування здійснено наступним чином (рис. 3.2).

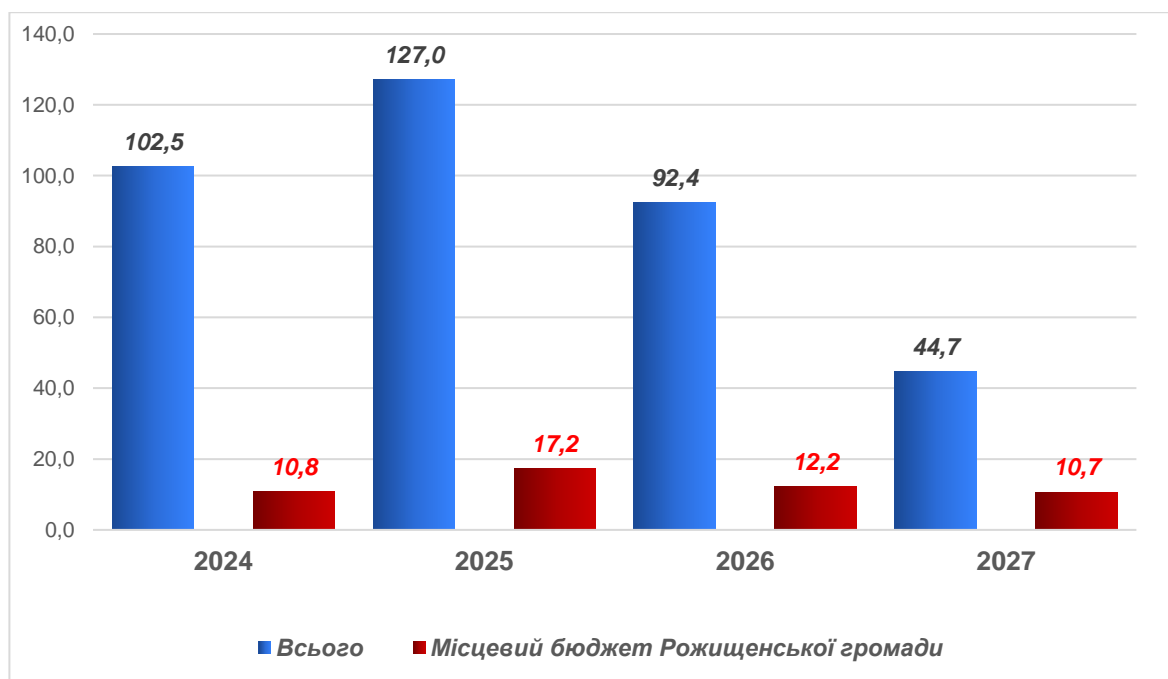


Рис. 3.1. Фінансовий ресурс на впровадження Плану заходів з реалізації Стратегії розвитку Рожищенської міської територіальної громади на період до 2027 року, млн грн

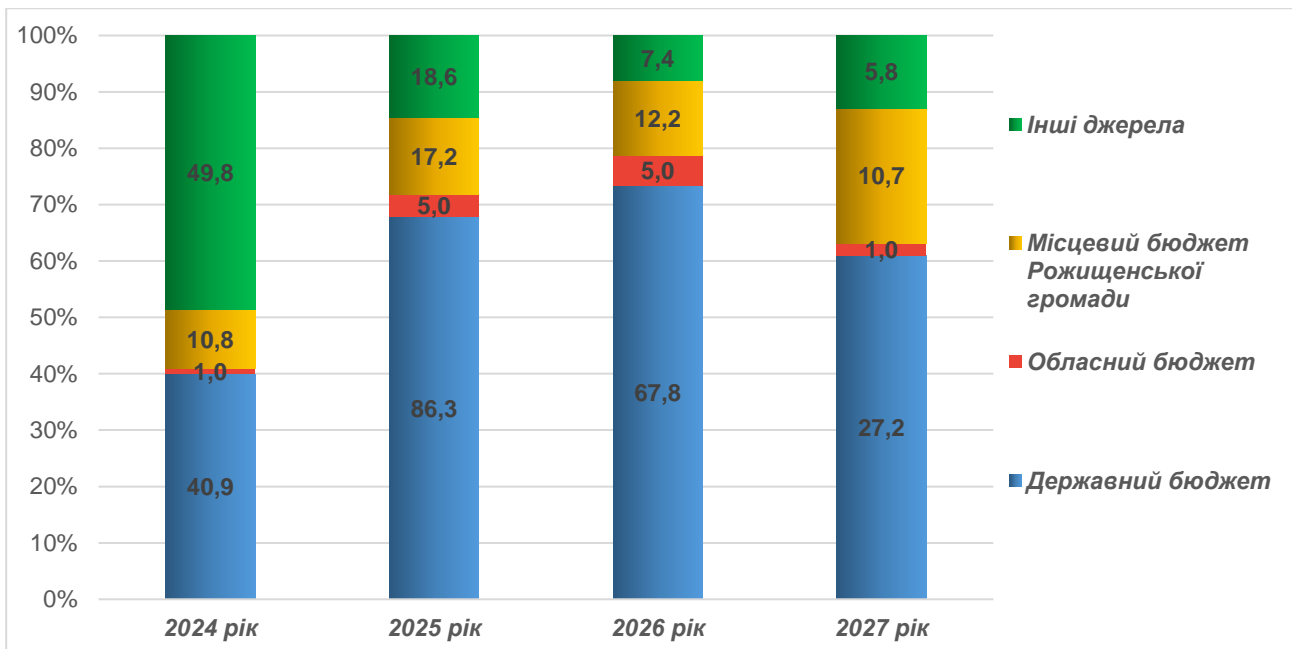


Рис. 3.2. Джерела фінансування Плану заходів з реалізації Стратегії розвитку Рожищенської міської територіальної громади на період до 2027 року, млн грн

Для реалізації проєктів місцевого розвитку Рожищенська міська територіальна громада зорієнтована на максимальне залучення коштів державного бюджету у сфері розвитку освітніх закладів, доріг, інженерної інфраструктури зокрема ДФРР, та розвиткових субвенцій з державного бюджету. Серед інших джерел фінансування громада має намір залучати грантові кошти, кошти спонсорів. Фінансування окремих завдань, що мають розвитковий характер, в межах програм місцевого розвитку, включених до Плану заходів із реалізації Стратегії розвитку Рожищенської міської територіальної громади на період до 2027 року буде фінансуватись за рахунок коштів місцевого бюджету Рожищенської громади.

В розрізі стратегічних цілей найменший фінансовий ресурс запланований на стратегічну ціль 1. Конкурентоздатна економіка громади, а найбільше на стратегічну ціль 3. Сталий розвиток території (рис. 3.3).

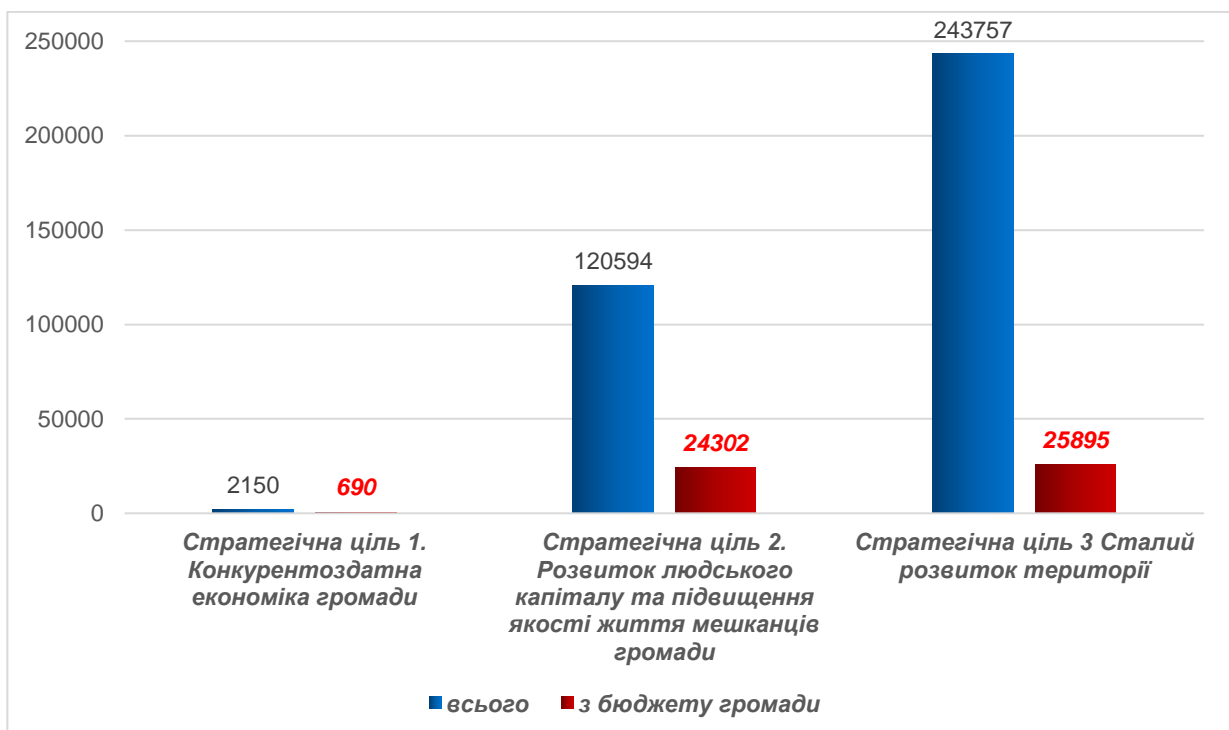




Рис. 3.3. Розподіл за стратегічними та оперативними цілями планових видатків на впровадження Плану заходів з реалізації Стратегії розвитку Рожищенської міської територіальної громади на період до 2027 року

Таблиця 3.2. Фінансове забезпечення реалізації Плану заходів на 2024-2027 роки з реалізації Стратегії розвитку Рожищенської міської територіальної громади на період до 2027 року

тис грн.

Назва програми/проекту місцевого розвитку	Орієнтована потреба на період реалізації плану заходів на 2024-2027 рр.																
	в тому числі за джерелами фінансування, тис.грн.																
	всього	кошти бюджету територіальної громади					кошти державного бюджету					інші джерела фінансування					
		разом	2024	2025	2026	2027	разом	2024	2025	2026	2027	разом	2024	2025	2026	2027	
СТРАТЕГІЧНА ЦІЛЬ1. КОНКУРЕНТОЗДАТНА ЕКОНОМІКА ГРОМАДИ																	
Проекти місцевого розвитку																	
1	Розроблення інвестиційного паспорту Рожищенської громади	50	0	0	0	0	0	0	0	0	0	0	50	50	0	0	0
2	Розроблення комунікаційної стратегії Рожищенської громади на 2025-2027 роки	200	0	0	0	0	0	0	0	0	0	0	200	200	0	0	0
3	Розроблення та просування бренду Рожищенської громади	190	190	100	30	30	30	0	0	0	0	0	0	0	0	0	0
4	Створення садівничо-ягідного кластеру	400	90	0	30	30	30	0	0	0	0	0	310	0	100	100	110
5	Організація та проведення Foodfest «Рожищенська лавка» або «Ярмарок Рожищенських традицій»	110	110	20	25	30	35	0	0	0	0	0	0	0	0	0	0
6	Створення Консультаційного центру для місцевого бізнесу	900	0	0	0	0	0	0	0	0	0	0	900	900	0	0	0
7	Підтримка малого і середнього підприємництва громади	300	300	50	50	100	100	0	0	0	0	0	0	0	0	0	0
за Стратегічною ціллю 1		2150	690	170	135	190	195	0	0	0	0	0	1460	1150	100	100	110
СТРАТЕГІЧНА ЦІЛЬ2. РОЗВИТОК ЛЮДСЬКОГО КАПІТАЛУ ТА ПІДВИЩЕННЯ ЯКОСТІ ЖИТТЯ МЕШКАНЦІВ ГРОМАДИ																	
Програми місцевого розвитку																	

15	Програма розвитку культури, мистецтва та охорони культурної спадщини Рожищенської територіальної громади на 2021-2025 роки. Забезпечення закладів культури пожежно-охоронними засобами	300	300	140	160	0		0	0	0	0	0	0	0	0	0	0
Проекти місцевого розвитку																	
16	Утеплення фасаду приміщення та облаштування частини території (викладання бруківки) Комунального закладу дошкільної освіти (ясла-садок) №1 «Малютко» Рожищенської міської ради Луцького району Волинської області	6000	500	0	500	0	0	5500	0	5500	0	0	0	0	0	0	0
17	Капітальний ремонт даху приміщення молодших класів комунального закладу загальної середньої освіти «Рожищенський ліцей №1» Рожищенської міської ради Луцького району Волинської області	3000	300	0	0	0	300	2700	0	0	0	2700	0	0	0	0	0
18	Капітальний ремонт приміщення (заміна даху, укріплення та утеплення фасаду) Комунального закладу позашкільної освіти «Рожищенський будинок дитячої творчості» Рожищенської міської ради Луцького району Волинської області	3300	800	300	500	0	0	2500	0	2500	0	0	0	0	0	0	0
19	Капітальний ремонт приміщення комунального закладу загальної середньої освіти «Рожищенський ліцей №2» Рожищенської міської ради Луцького району Волинської області	5000	500	0	500	0	0	4500	0	4500	0	0	0	0	0	0	0
20	Сучасним дітям – сучасна школа. Проведення ефективної енергомодернізації КОЗЗСО «Рожищенський ліцей №3» (заміна даху, термомодернізація будівлі)	10000	1000	0	0	500	500	9000	0	0	4500	4500	0	0	0	0	0

21	Капітальний ремонт котельні Комунального закладу загальної середньої освіти «Рожищенський ліцей №4» Рожищенської міської ради Луцького району Волинської області	3000	300	0	0	300	0	2700	0	0	2700	0	0	0	0	0	0
22	Ресурсний простір – важливий компонент сучасної інклюзивної освіти	500	0	0	0	0	0	0	0	0	0	0	500	500	0	0	0
23	Модернізація матеріально-технічної бази КП «Рожищенська багато профільна лікарня» та підвищення якості та доступності медичних послуг	8500	6500	500	500	2500	3000	0	0	0	0	0	2000	500	500	500	500
24	Модернізація матеріально-технічної бази системи закладів охорони здоров'я та підвищення якості та доступності медичних послуг	7500	2000	500	500	500	500	0	0	0	0	0	5500	2500	1000	1000	1000
25	Організація надання реабілітаційної допомоги пацієнтам з порушеннями опорно-рухового апарату (нейрореабілітація, ортопедична реабілітація) в комунальному підприємстві «Рожищенська багато профільна лікарня» Рожищенської міської ради	31524,5	3152,5	1576,23	1576,2	0	0	0	0	0	0	0	28372,1	14186	14186	0	0
26	Реконструкція бігових доріжок дитячо-юнацької спортивної школи по вул. Степана Бандери, 40 м. Рожище Луцького району Волинської області	15000	1500	0	800	700	0	13500	0	7000	6500	0	0	0	0	0	0
27	Конкурс проектів молодіжних ініціатив розроблених інститутами громадянського суспільства на 2024- 2025 роки	510	60	20	20	20		0	0	0	0	0	450	150	150	150	0
28	Нація, яка читає – непереможна!	400	400	100	100	100	100	0	0	0	0	0	0	0	0	0	0
29	Діяльність Мобільної бригади соціально-психологічної допомоги	1800	180	50	50	50	30	0	0	0	0	0	1620	1450	100	50	20
30	Психосоціальна підтримка вразливих категорій сімей, дітей та молоді	500	50	15	15	10	10	0	0	0	0	0	450	150	100	100	100

	243757	25895	5815	10125	5130	4825	172700	40000	62700	50000	20000	45162	29676	7426	6030	2030
За Стратегічною ціллю 3.																
ПО ПЛАНУ ЗАХОДІВ ЗАГАЛОМ	366502	50887	10796,2	17216	12180	10695	222100	40900	86250	67750	27200	93514	50762	23562	12430	6760

* для місцевих програм розвитку, розробка яких запланована, зазначається "проект"

** для проектів місцевого розвитку, які реалізуються, зазначається "реалізація триває"

Розділ 4. МОНІТОРИНГ ТА ОЦІНЮВАННЯ РЕАЛІЗАЦІЇ ПЛАНУ ЗАХОДІВ

Для відстеження та аналізу динаміки і структурних змін, що відбуваються у громаді відповідно до визначених у Стратегії стратегічних, оперативних цілей та завдань проводиться моніторинг реалізації Стратегії та Плану заходів. Моніторинг є сукупністю заходів із обліку, збору, аналізу та узагальнення інформації про стан реалізації Стратегії та Плану заходів.

Результати моніторингу є основою для висновків про необхідність внесення змін (актуалізації) Стратегії та Плану заходів.

Моніторинг виконання Плану заходів з реалізації Стратегії здійснюється двічі на рік на основі відстеження виконання визначених показників (індикаторів) результативності впровадження кожного проєкту місцевого розвитку.

Система показників (індикаторів) для моніторингу реалізації Плану заходів подана у Таблицях 4.1-4.2.

Звіт про результати проведення моніторингу Плану заходів з реалізації Стратегії включає узагальнену таблицю у формі згідно додатку 13 до Методичних рекомендацій щодо порядку розроблення, затвердження, реалізації, проведення моніторингу та оцінювання реалізації стратегій розвитку територіальних громад, затверджених наказом Міністерства розвитку громад та територій України від 21.12.2022 № 26512, та висновки у вигляді аналітичної довідки.

Звіти про результати проведення моніторингу Плану заходів з реалізації Стратегії за перше півріччя та за рік готує Робоча група з управління реалізацією Стратегії та моніторингу (детальніше див. розділ «Проведення моніторингу, оцінювання реалізації Стратегії» Стратегії розвитку Рожищенської міської територіальної громади до 2027 року), узагальнення та формування їх тексту здійснює загальний відділ апарату Рожищенської міської ради. Голова Робочої групи в термін не пізніше одного місяця після закінчення звітного періоду представляє їх на розгляд сесії відповідної ради. Крім того, звіти оприлюднюються на офіційному вебсайті міської ради.

Оцінювання результатів реалізації Стратегії та Плану заходів проводиться після завершення строку їх реалізації на основі даних звітів проведеного моніторингу та є необхідним етапом для отримання інформації стосовно досягнення очікуваних результатів, їх впливу на стан соціально-економічного розвитку територіальної громади та інформації щодо сталості змін з метою прийняття в подальшому необхідних управлінських рішень та необхідних коригувань.

На основі здійснення оцінювання складається заключний звіт, який містить:

- ▶ результати порівняння базових (на початок реалізації Стратегії), прогнозованих цільових (станом на останній період) і фактичних значень показників;
- ▶ досягнення запланованих цілей;
- ▶ задоволення потреб різних груп заінтересованих осіб;
- ▶ наявних незапланованих змін та впливів;
- ▶ діяльності, що призвела до змін (зокрема, незапланованих);
- ▶ ефективності механізмів реалізації Стратегії або ресурсних витрат;
- ▶ стійкості результатів Стратегії тощо.

Оцінювання може бути внутрішнім (проводиться виконавцями Стратегії) та зовнішнім (проводиться залученими експертами).

Звіти про оцінювання результатів реалізації Стратегії та Плану заходів готує Робоча група, узагальнення та формування їх тексту здійснює загальний відділ апарату Рожищенської

міської ради. Голова Робочої групи в термін не пізніше трьох місяців після закінчення періоду реалізації Стратегії та Плану заходів представляє їх на розгляд сесії міської ради. Крім того, заключні звіти про оцінювання результатів реалізації Стратегії та Плану заходів оприлюднюються на офіційному вебсайті громади та/або у місцевих засобах масової інформації.

Таблиця 4.1. Перелік проектів місцевого розвитку Плану заходів на 2024-2027 роки з реалізації Стратегії розвитку Рожищенської міської територіальної громади на період до 2027 року

Оперативна ціль	Завдання Стратегії	Назва проекту місцевого розвитку	Період реалізації проекту у місцевому розвитку	Відповідальний за виконання / Виконавці (в разі визначення)	Індикатори результативності
1.1. Формування інвестиційної привабливості громади	1.1.1. Формування інвестиційної політики громади	Розроблення інвестиційного паспорту Рожищенської громади	2024	Загальний відділ Рожищенської міської ради	<ul style="list-style-type: none"> Наявність розробленого інвестиційного паспорта громади.
		Розроблення комунікаційної стратегії Рожищенської громади на 2025-2027 роки	2024	Загальний відділ Рожищенської міської ради	<ul style="list-style-type: none"> Розроблена Комунікаційна стратегія Рожищенської громади на 2025-2027 роки.
	1.1.2. Промоція громади	Розроблення та просування бренду Рожищенської громади	2024-2027	Загальний відділ Рожищенської міської ради	<ul style="list-style-type: none"> Розроблено брендбук Рожищенської громади та стратегію його просування.
1.2. Підтримка розвитку агропромислового сектору громади	1.2.1. Розвиток садівничо-ягідного кластеру, підтримка сільськогосподарських виробників	Створення садівничо-ягідного кластеру	2025-2027	Рожищенська міська рада	<ul style="list-style-type: none"> Проведено тренінги, семінари для підприємців щодо кластерного розвитку та підвищення кластерної грамотності; створено кластер садівничо-ягідного напряму на території громади.

	1.2.2 Підтримка виробництва крафтової продукції	Організація та проведення Foodfest «Рожищенська лавка» / «Ярмарок Рожищенських традицій»	2024-2027	Рожищенська міська рада, гуманітарний відділ Рожищенської міської ради, КЗ «Центр культурних послуг» Рожищенської міської ради.	<ul style="list-style-type: none"> Розроблено Положення про проведення Foodfest; проведено Foodfest.
1.3. Підтримка малого та середнього бізнесу	1.3.1.Розвиток інфраструктури підтримки бізнесу у громаді	Створення Консультаційного центру для місцевого бізнесу	2024	Рожищенська міська рада	<ul style="list-style-type: none"> Створено Консультаційний центр для місцевого бізнесу.
	1.3.2. Сприяння розвитку підприємницьких здібностей у населення громади та розвиток молодіжних підприємницьких ініціатив	Підтримка малого і середнього підприємництва громади	2024-2027	Рожищенська міська рада	<ul style="list-style-type: none"> Кількість суб'єктів МСП, зареєстрованих у громаді.
2.1. Розвиток людського капіталу	2.1.1. Модернізація освітніх закладів та покращення системи надання послуг дошкільної, загальної середньої та позашкільної освіти	Утеплення фасаду приміщення та облаштування частини території (викладання бруківки) Комунального закладу дошкільної освіти (ясла-садок) №1 «Малютко» Рожищенської міської ради Луцького району Волинської області	2025	Гуманітарний відділ Рожищенської міської ради	<ul style="list-style-type: none"> Площа утеплення фасаду Комунального закладу дошкільної освіти (ясла-садок) №1 «Малютко»; площа облаштування території Комунального закладу дошкільної освіти (ясла-садок) №1 «Малютко»; зміна середньої температури в навчальному закладі.

		Капітальний ремонт даху приміщення молодших класів комунального закладу загальної середньої освіти «Рожищенський ліцей №1» Рожищенської міської ради Луцького району Волинської області	2027	Комунальний заклад загальної середньої освіти «Рожищенський ліцей №1»	<ul style="list-style-type: none"> Площа відремонтованого даху.
		Капітальний ремонт приміщення (заміна даху, укріплення та утеплення фасаду) Комунального закладу позашкільної освіти «Рожищенський будинок дитячої творчості» Рожищенської міської ради Луцького району Волинської області	2024-2025	Гуманітарний відділ Рожищенської міської ради	<ul style="list-style-type: none"> Площа відремонтованого даху; площа утепленого фасаду будівлі; зміна середньої температури в навчальному закладі.
		Капітальний ремонт приміщення комунального закладу загальної середньої освіти «Рожищенський ліцей №2» Рожищенської міської ради Луцького району Волинської області	2025	Гуманітарний відділ Рожищенської міської ради	<ul style="list-style-type: none"> Площа утепленого фасаду будівлі; площа утепленого горища; зміна середньої температури в навчальному закладі.

		Сучасним дітям – сучасна школа. Проведення ефективної енергомодернізації КОЗЗСО «Рожищенський ліцей №3» (заміна даху, термомодернізація будівлі)	2026-2027	Комунальний опорний заклад загальної середньої освіти «Рожищенський ліцей №3» Рожищенської міської ради	<ul style="list-style-type: none"> • Площа утепленого фасаду будівлі; • площа заміненого даху; • зміна середньої температури в навчальному закладі.
		Капітальний ремонт котельні Комунального закладу загальної середньої освіти «Рожищенський ліцей №4» Рожищенської міської ради Луцького району Волинської області	2026	Комунальний заклад загальної середньої освіти «Рожищенський ліцей №4» Рожищенської міської ради	<ul style="list-style-type: none"> • Зміна середньої температури в навчальному закладі.
		Ресурсний простір – важливий компонент сучасної інклюзивної освіти	2024	КУ «Інклюзивно-ресурсний центр», загальний відділ Рожищенської міської ради	<ul style="list-style-type: none"> • Облаштовано ресурсний простір КУ «Інклюзивно-ресурсний центр»; • чисельність дітей з особливими освітніми потребами, охоплених діяльністю КУ «Інклюзивно-ресурсний центр».
	<i>2.1.2. Модернізація матеріально-технічної бази закладів охорони здоров'я та підвищення якості та доступності медичних послуг</i>	Модернізація матеріально-технічної бази КП «Рожищенська багатoproфільна лікарня» та підвищення якості та доступності медичних послуг	2024-2027	КП «Рожищенська багатoproфільна лікарня»	<ul style="list-style-type: none"> • Рівень комфортності перебування пацієнтів у КП «Рожищенська багатoproфільна лікарня».

		Модернізація матеріально-технічної бази системи закладів охорони здоров'я та підвищення якості та доступності медичних послуг	2024-2027	КНП «Рожищенський ЦПМСД»	<ul style="list-style-type: none"> Проведено ремонти амбулаторій; рівень задоволення якістю послуг закладів ПМСД.
		Організація надання реабілітаційної допомоги пацієнтам з порушеннями опорно-рухового апарату (нейрореабілітація, ортопедична реабілітація) в комунальному підприємстві «Рожищенська багатoproфільна лікарня»	2024-2025	КП «Рожищенська багатoproфільна лікарня»	<ul style="list-style-type: none"> Чисельність пацієнтів з перенесеними гострими порушеннями центральної та периферичної нервової системи, яким надано реабілітаційна допомога (нейрореабілітація); чисельність пацієнтів з порушеннями опорно-рухового апарату після отриманих поранень і травм щорічно, яким надано реабілітаційної допомоги (ортопедична реабілітація).
	<i>2.1.4. Розвиток фізичної культури та спорту, популяризація здорового способу життя</i>	Реконструкція бігових доріжок дитячо-юнацької спортивної школи по вул. Степана Бандери, 40 м. Рожище Луцького району Волинської області	2025-2026	Гуманітарний відділ Рожищенської міської ради	<ul style="list-style-type: none"> Протяжність реконструйованих бігових доріжок.
	<i>2.1.5. Підтримка громадської активності молоді та національно-патріотичне виховання</i>	Конкурс проєктів молодіжних ініціатив на 2024-2025 роки	2024-2026	КЗ «Молодіжний центр» Рожищенської міської ради	<ul style="list-style-type: none"> Чисельність проведених тренінгів для молоді; чисельність зацікавлених осіб із інститутів громадянського суспільства, які отримали консультації та технічну підтримку при оформленні конкурсних заявок.

		Нація, яка читає – непереможна!	2024-2027	Гуманітарний відділ Рожищенської міської ради	<ul style="list-style-type: none"> Чисельність трансформованих бібліотек в сучасні центри розвитку Рожищенської ТГ (повноцінний творчий, волонтерський та цифровий хаб).
2.2. Комфортне і безпечно середовище	<i>2.2.1. Підвищення рівня громадської та особистої безпеки</i>	Діяльність Мобільної бригади соціально-психологічної допомоги	2024-2027	КУЦСС Рожищенської міської ради	<ul style="list-style-type: none"> Створено мобільну бригаду соціально-психологічної допомоги; чисельність осіб/сімей, яким надано соціально-психологічну допомогу.
		Психосоціальна підтримка вразливих категорій сімей, дітей та молоді	2024 – 2027	КУЦСС Рожищенської міської ради	<ul style="list-style-type: none"> Кількість осіб, що отримала психосоціальну підтримку.
		Будівництво захисної споруди цивільного захисту у комунальному опорному закладі загальної середньої освіти «Переспівський ліцей» Рожищенської міської ради Луцького району Волинської області	2024-2026	Гуманітарний відділ Рожищенської міської ради	<ul style="list-style-type: none"> Облаштовано укриття на 150 осіб.
2.3. Ефективна влада, активна громада	<i>2.3.1. Удосконалення системи управління громадою</i>	Паспортний сервіс у Рожищенській громаді	2024	Відділ «ЦНАП» Рожищенської міської ради	<ul style="list-style-type: none"> Організація надання адміністративних послуг з оформлення та видачі паспорта громадянина України у формі ID-картки, паспорта громадянина України для виїзду за кордон з електронним носієм на базі відділу «ЦНАП» Рожищенської міської ради для жителів Рожищенської, Копачівської та Доросинівської громад.

		Гідна старість	2026-2027	КП «Територіальний центр» Рожищенської міської ради.	<ul style="list-style-type: none"> Відремонтовано частину приміщення лікарні для переміщення відділення стаціонарного догляду із села Навіз до медичного закладу; рівень задоволення умовами проживання у відділенні стаціонарного догляду.
		Бюджет участі - засіб залучення громадян до розподілу частини бюджету територіальної громади	2026-2027	Загальний відділ Рожищенської міської ради	<ul style="list-style-type: none"> Розроблено положення щодо організації бюджету участі у Рожищенській громаді; проведено конкурс місцевих ініціатив (бюджет участі).
	2.3.2. Підвищення активності організацій громадянського суспільства	Організація та проведення етно-фесту «Гостини рожищенської родини»	2024-2027	Рожищенська міська рада, гуманітарний відділ Рожищенської міської ради, КЗ «Центр культурних послуг» Рожищенської міської ради.	<ul style="list-style-type: none"> Розроблено Положення про проведення етно-фестивалю «Гостини рожищенської родини»; проведено етно-фестиваль «Гостини рожищенської родини» .
3.1 Інженерна інфраструктура громади	3.1.1. Модернізація та розвиток інженерної інфраструктури громади	Будівництво мереж водопостачання по вулицях м.Рожище та смт Дубище Волинської області.	2024-2026	Рожищенська міська рада	<ul style="list-style-type: none"> Загальна протяжність збудованого водопроводу у місті м.Рожище та смт Дубище.
		Реконструкція та модернізація системи централізованого теплопостачання (заміна теплотраси) м.Рожище	2024-2027	Рожищенська міська рада, ПЖКГ Рожищенської міської ради	<ul style="list-style-type: none"> Протяжність заміненої теплотраси.
	3.1.2. Формування якісної дорожньої інфраструктури громади та	Ремонт доріг Рожищенської територіальної громади	2024-2027	Служба автомобільних доріг у Волинській області; Служба місцевих автомобільних доріг у Волинській області;	<ul style="list-style-type: none"> Протяжність відремонтованих доріг державного, місцевого та комунального значення.

	<i>пасажирського сполучення</i>			Рожищенська міська рада	
3.2. Збереження навколишнього середовища	<i>3.2.1. Забезпечення екологічної безпеки та захист населення та території від надзвичайних ситуацій природного та техногенного характеру</i>	Захист населення та території Рожищенської громади від надзвичайних ситуацій	2024-2027	Відділ мобілізаційної роботи, цивільного захисту, військового обліку та охорони праці Рожищенської міської ради	<ul style="list-style-type: none"> • Забезпечено МПО с.Переспа та с.Навіз пожежно-технічним обладнанням.
	<i>3.2.2. Впровадження енергозберігаючих технологій</i>	Капітальний ремонт даху приміщення комунального закладу «Центр культурних послуг» Рожищенської міської ради Луцького району Волинської області»	2025	Гуманітарний відділ Рожищенської міської ради	<ul style="list-style-type: none"> • Площа відремонтованого даху комунального закладу «Центр культурних послуг» Рожищенської міської ради Луцького району Волинської області»; • зміна температури в закладі.
		Сонячна електростанція у Рожищенській громаді	2024	Рожищенська міська рада; Підприємство ЖКГ Рожищенської міської ради	<ul style="list-style-type: none"> • Встановлено сонячні панелі на території водозабору.
	<i>3.2.3. Формування екологічної культури мешканців та підвищення культури поводження з ТПВ</i>	Встановлення екоконтейнерів в населених пунктах Рожищенської територіальної громади	2024 – 2025	Рожищенська міська рада	<ul style="list-style-type: none"> • Кількість населених пунктів, де впроваджено сортування твердих побутових відходів; • чисельність облаштованих площадок під екоконтейнери.
3.3. Планування розвитку території	<i>3.3.1. Оновлення та виготовлення планувальних містобудівних документів</i>	Розроблення комплексного плану просторового розвитку території Рожищенської громади	2024	Відділи земельних відносин та містобудування, архітектури, житво-комунального господарства, благоустрою,	<ul style="list-style-type: none"> • Розроблено та затверджено Комплексний план просторового розвитку території Рожищенської громади.

				комунальної власності, інфраструктури, будівництва, транспорту та екології Рожищенської міської ради	
	3.3.2. <i>Цифровізація громади</i>	Встановлення електронної системи голосування	2027	Загальний відділ Рожищенської міської ради	<ul style="list-style-type: none"> Придбано та встановлено технічне обладнання (електронна система голосування).
		Відкрита громада	2026	Загальний відділ Рожищенської міської ради	<ul style="list-style-type: none"> Зареєстровано громаду на комунікаційній платформі EDEM.UA для налагодження комунікації між мешканцями громади та органом місцевого самоврядування, комунальними підприємствами.

Таблиця 4.2. Перелік програм місцевого розвитку Плану заходів на 2024-2027 роки з реалізації Стратегії розвитку Рожищенської міської територіальної громади на період до 2027 року

Оперативна ціль на досягнення якої спрямована програма	Назва програми місцевого розвитку	Період реалізації програми місцевого розвитку	Відповідальний за виконання / Виконавці (в разі визначення)	Індикатори (показники) результативності
2.1. Розвиток людського капталу	Програма розвитку освіти громади на 2021-2025 роки. Модернізація та поповнення матеріально-технічної бази закладів освіти	2024-2025	Гуманітарний відділ Рожищенської міської ради	<ul style="list-style-type: none"> Кількість оновлених кабінетів.
	Програма розвитку культури, мистецтва та охорони культурної спадщини Рожищенської територіальної громади на 2021-2025 роки. Придбання звукової апаратури, музичних інструментів, сценічних костюмів, світлової апаратури	2024-2025	Гуманітарний відділ Рожищенської міської ради	<ul style="list-style-type: none"> Рівень естетичного задоволення вихованців закладів культури, гостей закладів; кількість придбаних сценічних костюмів; кількість придбаних музичних інструментів.

	<i>Програма розвитку культури, мистецтва та охорони культурної спадщини Рожищенської територіальної громади на 2021-2025 роки.</i> Поповнення музейних фондів	2024-2025	Гуманітарний відділ Рожищенської міської ради	<ul style="list-style-type: none"> Кількість придбаних музейних експонатів.
	<i>Програма розвитку культури, мистецтва та охорони культурної спадщини Рожищенської територіальної громади на 2021-2025 роки.</i> Забезпечення закладів культури пожежно-охоронними засобами	2024-2025	Гуманітарний відділ Рожищенської міської ради	<ul style="list-style-type: none"> Рівень пожежної безпеки в закладах культури громади.
	Цільова соціальна програма розвитку фізичної культури та спорту Рожищенської територіальної громади на 2021-2025 роки. Забезпечення команд спортивною формою та інвентарем	2024-2025	Гуманітарний відділ Рожищенської міської ради	<ul style="list-style-type: none"> Кількість одиниць придбаної спортивної форми; кількість придбаного інвентаря для заняття фізкультурою та спортом.
2.2. Комфортне і безпечне середовище	<i>Місцева програма захисту населення і територій від надзвичайних ситуацій техногенного та природного характеру на 2021 – 2025 роки.</i> Підвищення рівня безпеки в місцях масового відпочинку населення на водних об'єктах	2024-2025	Відділ мобілізаційної роботи, цивільного захисту, військового обліку та охорони праці Рожищенської міської ради	<ul style="list-style-type: none"> Кількість облаштованих місць масового відпочинку населення на водних об'єктах.
	<i>Програма профілактики правопорушень та злочинів в Рожищенській територіальній громаді на 2021 – 2025 роки.</i> Придбання та встановлення відеотехніки для відео спостереження за аварійно небезпечними ділянками	2024-2025	Рожищенська міська рада	<ul style="list-style-type: none"> Кількість встановлених систем відеоспостереження за аварійно-небезпечними ділянками.
	<i>Програма розвитку освіти громади на 2021-2025 роки.</i> Обладнати місця посадки і висадки учнів у шкільний автобус	2024-2025	Рожищенська міська рада	<ul style="list-style-type: none"> Кількість облаштованих місць посадки та висадки учнів у шкільний автобус.
3.2. Збереження навколишнього середовища	<i>Програма розвитку освіти громади на 2021-2025 роки.</i> Дотримання пожежної безпеки	2024-2025	Гуманітарний відділ Рожищенської міської ради	<ul style="list-style-type: none"> Кількість закладів, де проведено заміри опору ізоляції та встановлено пожежну сигналізацію.

	Програма розвитку освіти громади на 2021-2025 роки. Здійснення заміни котлів на ефективніші з більшим ККД у закладах освіти	2024-2025	Гуманітарний відділ Рожищенської міської ради	<ul style="list-style-type: none"> Кількість заміненних котлів на ефективніші з більшим ККД.
	<i>Програма поводження з твердими побутовими відходами на території Рожищенської ТГ 2021-2025 рр.</i> Впровадження сучасних та ефективних засобів механізації збирання та вивезення ТПВ, оновлення парків сміттєвозів	2024-2025	Рожищенська міська рада	<ul style="list-style-type: none"> Закуплено сміттєвоз.
3.3.Планування розвитку території	<i>Програма розвитку освіти Рожищенської міської ради на 2021-2025 роки.</i> Створення та оновлення сайтів	2024-2025	Гуманітарний відділ Рожищенської міської ради	<ul style="list-style-type: none"> Кількість створених/оновлених сайтів дошкільних та загально освітніх навчальних закладів.
	<i>Програма розвитку освіти Рожищенської міської ради на 2021-2025 роки.</i> Забезпечення закладів програмними продуктами для організації та контролю за освітнім процесом	2024-2025	Гуманітарний відділ Рожищенської міської ради	<ul style="list-style-type: none"> Кількість закуплених програмних продуктів для освітніх навчальних закладів.

ДОДАТОК. КАТАЛОГ ПРОЄКТНИХ ІДЕЙ

Стратегічна ціль 1. Конкурентоздатна економіка громади

Назва проєкту	Розроблення інвестиційного паспорту Рожищенської громади				
<i>Номер і назва цілі / завдання стратегії, якому відповідає проєкт</i>	1.1. Формування інвестиційної привабливості політики громади 1.1.1. Формування інвестиційної політики громади				
<i>Мета проєкту</i>	Підвищення інвестиційної привабливості громади та функціонування бізнесу на її території.				
<i>Територія, на яку проєкт матиме вплив</i>	Рожищенська громада				
<i>Цільові групи проєкту та кінцеві бенефіціари проєкту</i>	Інвестори, суб'єкти господарювання та жителі Рожищенської громади				
<i>Опис проблеми, на вирішення якої спрямований проєкт</i>	Важливим напрямком інвестиційної політики громади, пов'язаним із стратегією соціально-економічного розвитку, є маркетинг інвестиційних можливостей серед потенційних інвесторів. Тому важливо розробити інвестиційний паспорт для інтеграції маркетингової пропозиції громади для залучення та функціонування бізнесу на території Рожищенської громади.				
<i>Основні заходи проєкту</i>	Створення робочої групи щодо розробки проєкту інвестиційного паспорту. Підготовка та затвердження інвестиційного паспорту. Переклад інвестиційного паспорту на англійську мову. Розроблення на офіційному сайті Рожищенської міської ради профілю для інвестора. Проведення презентації інвестиційних пропозицій Рожищенської громади.				
<i>Індикатори (показники) результативності</i>	Розроблено та затверджено інвестиційний паспорт Рожищенської громади, в якому систематизовано інформацію про інвестиційні можливості в громаді. Надруковано 100 шт. інвестиційного паспорту Рожищенської громади на українській та англійській мовах. Розроблено на офіційному сайті профіль для інвестора, в якому розміщено реєстр вільного комунального майна та землі для оренди чи продажу.. Проведено стратегічну сесію у громаді з метою презентації інвестиційних можливостей в громаді. Збільшено на 10 % обсяг надходжень до бюджету від продажу та оренди комунального майна і землі. Залучено 5 інвесторів в економіку громади. Забезпечено ефективне управління ресурсами громади. Підвищено інвестиційну привабливість Рожищенської громади.				
<i>Період реалізації проєкту</i>	2024 рік				
<i>Орієнтовний обсяг фінансування, тис. грн</i>	50,0				
<i>у тому числі</i>	2024	2025	2026	2027	Разом
• <i>місцевий бюджет</i>					
• <i>обласний бюджет</i>					
• <i>державний бюджет</i>					
• <i>інші джерела</i>	50,0				50,0
<i>Відповідальний виконавець</i>	Загальний відділ Рожищенської міської ради				

Назва проєкту	Розроблення комунікаційної стратегії Рожищенської громади на 2025-2027 роки				
Номер і назва цілі / завдання стратегії, якому відповідає проєкт	1.1. Формування інвестиційної привабливості політики громади 1.1.1. Формування інвестиційної політики громади				
Мета проєкту	Покращити сприйняття мешканцями своєї громади та підвищити їхню поінформованість та інтерес до діяльності громади та залученість до розвитку громади, а також налагодити безперервний процес обміну інформацією в межах ТГ як з внутрішньою, так і з зовнішньою аудиторіями.				
Територія, на яку проєкт матиме вплив	Рожищенська громада				
Цільові групи проєкту та кінцеві бенефіціари проєкту	Жителі Рожищенської громади, суб'єкти господарювання, інвестори				
Опис проблеми, на вирішення якої спрямований проєкт	Ухвалений у 2022 році Закон України «Про внесення змін до деяких законодавчих актів України щодо засад державної регіональної політики та політики відновлення регіонів і територій» вимагає від громад ухвалення до січня 2024 року стратегій власного розвитку. Ці стратегії муніципального розвитку потрібно доповнити стратегіями комунікації, щоб ТГ могли ефективно інформувати мешканців про заходи з розвитку громади та залучати їх до таких заходів. Підготовка комунікаційних стратегій та здобуття територіальними громадами знань про те, як планувати заходи у сфері комунікації, сприятиме розбудові більш прозорого, демократичного та стійкого місцевого самоврядування.				
Основні заходи проєкту	Створення робочої групи щодо розробки проєкту комунікаційної стратегії Рожищенської громади на 2025-2027 роки. Підготовка та затвердження комунікаційної стратегії громади. Підготовка плану заходів у сфері комунікації протягом першого року реалізації стратегії. Проведення презентації затвердженої комунікаційної стратегії Рожищенської громади на 2025-2027 роки та розробленого плану заходів у сфері комунікації протягом першого року реалізації стратегії.				
Індикатори результативності (показники)	Розроблено та затверджено комунікаційну стратегію Рожищенської громади на 2025-2027 роки. Розроблено план заходів у сфері комунікації протягом першого року реалізації стратегії Проведення 2 стратегічних сесій у громаді презентації затвердженої комунікаційної стратегії Рожищенської громади на 2025-2027 роки та розробленого плану заходів у сфері комунікації протягом першого року реалізації стратегії. Підвищено інвестиційну привабливість Рожищенської громади. Підвищено рівень привабливості громади як об'єкта інвестування.				
Період реалізації проєкту	2024 рік				
Орієнтовний обсяг фінансування, тис. грн	200,0				
у тому числі	2024	2025	2026	2027	Разом
місцевий бюджет					
обласний бюджет					
державний бюджет					
інші джерела	200,0				200,0
Відповідальний виконавець	Загальний відділ Рожищенської міської ради				

Назва проєкту	Розроблення та просування бренду Рожищенської громади				
Номер і назва цілі / завдання стратегії, якому відповідає проєкт	1.1. Формування інвестиційної привабливості політики громади 1.1.1. Формування інвестиційної політики громади				
Мета проєкту	Покращити сприйняття мешканцями своєї громади та підвищити їхню поінформованість та інтерес до діяльності громади та залученість до розвитку громади, а також налагодити безперервний процес обміну інформацією в межах ТГ як з внутрішньою, так і з зовнішньою аудиторіями.				
Територія, на яку проєкт матиме вплив	Рожищенська громада				
Цільові групи проєкту та кінцеві бенефіціари проєкту	Жителі Рожищенської громади, суб'єкти господарювання, інвестори				
Опис проблеми, на вирішення якої спрямований проєкт	Рожищенська громада створена у жовтні 2020 року, і на даний час відсутній бренд громади, який би допомагав яскравіше продемонструвати переваги території, вдало конкурувати за інвестиції й сприяти розвитку позитивного іміджу Рожищенської громади.				
Основні заходи проєкту	1. Створення робочої групи, розробка ключових вимог до бренду громади та технічного завдання. 2. Розробка бренду громади та стратегії його впровадження. 3. Презентація створеного бренду громади та проведення рекламних кампаній через місцеві ЗМІ. 4. Впровадження та підтримка бренду, виготовлення презентаційних матеріалів. 5. Виготовлення та реалізація сувенірної продукції.				
Індикатори результативності (показники)	1. Підвищено інвестиційну привабливість Рожищенської громади. 2. Створено брендбук Рожищенської громади та стратегію його просування; 3. Підвищено рівень привабливості громади як об'єкта інвестування. 4. Сформовано систему управління брендом. 5. Виготовлено та реалізовано сувенірну продукцію.				
Період реалізації проєкту	2024-2027 роки				
Орієнтовний обсяг фінансування, тис. грн	190,0				
у тому числі	2024	2025	2026	2027	Разом
місцевий бюджет	100,0	30,0	30,0	30,0	190,0
обласний бюджет					
державний бюджет					
інші джерела					
Відповідальний виконавець	Загальний відділ Рожищенської міської ради				

Назва проєкту	Розвиток садівничо-ягідного кластеру				
Номер і назва цілі / завдання стратегії, якому відповідає проєкт	1.2. Підтримка розвитку агропромислового сектору громади. 1.2.1. Розвиток садівничо-ягідного кластеру.				
Мета проєкту	Підвищити обізнаність та навички представників сільськогосподарського підприємництва з питань кластерування, менеджменту, підготовки бізнес-планів, пошуку джерел фінансування тощо.				
Територія, на яку проєкт матиме вплив	Рожищенська громада				
Цільові групи проєкту та кінцеві бенефіціари проєкту	Сільськогосподарські суб'єкти господарювання				
Опис проблеми, на вирішення якої спрямований проєкт	Сільськогосподарське підприємництво відіграє значну роль в підвищенні рівня конкурентоспроможності, забезпеченні сталого економічного зростання та розвитку сприятливого бізнес-середовища в сільських населених пунктах. Основними ж проблемами розвитку сільськогосподарського підприємництва в громаді залишаються обмежений доступ до кредитних коштів та відсутність розвинутої інфраструктури на селі, скорочення ринків збуту продукції. Доречність застосування кластерної моделі для активізації інноваційної та підприємницької діяльності очевидна. Кластери допомагають економно управляти наявними ресурсами і правильно використовувати залучені інвестиції, а ці два чинники є необхідними умовами виживання особливо малих підприємств. Кластери прискорюють спеціалізацію, яка, в свою чергу, сприяє підвищенню якості та збільшенню виробництва. Кластери стимулюють конкуренцію і прискорюють інновації на виробництві. Проєкт поширюватиме інформацію і знання про кластерний менеджмент (менеджмент запуску та розвитку кластерів).				
Основні заходи проєкту	Проведення 9 тренінгів щодо кластерного розвитку та підвищення кластерної грамотності із залученням до навчання щонайменше 50 осіб та до 5 тренерів. Надання працівниками міської ради консультацій та технічної підтримки щодо запуску та розвитку кластерів, оформленні конкурсних заявок на фінансову допомогу для щонайменше 15 підприємців.				
Індикатори результативності (показники)	Реалізація проєкту забезпечила розвиток кластерування сільськогосподарських суб'єктів господарювання, зокрема: <ul style="list-style-type: none"> ● проведено 9 тренінгів, семінарів для підприємців щодо кластерного розвитку та підвищення кластерної грамотності; ● 50 мешканців громади пройшли тренінги для започаткування власної справи щодо кластерного розвитку та підвищення кластерної грамотності; ● Створено кластер садівничо-ягідного напрямку на території громади; ● 15 підприємців отримали консультації та технічну підтримку при оформленні конкурсних заявок на фінансову допомогу. 				
Період реалізації проєкту	2025 – 2027 роки				
Орієнтовний обсяг фінансування, тис. грн	400,0				
у тому числі	2024	2025	2026	2027	Разом
місцевий бюджет	0	30,0	30,0	30,0	90,0
обласний бюджет	0	0	0	0	0
державний бюджет	0	0	0	0	0
інші джерела	0	100,0	100,0	110,0	310,0
Відповідальний виконавець	Рожищенська міська рада				

Назва проєкту	Організація та проведення Foodfest «Рожищенська лавка» або «Ярмарок Рожищенських традицій»				
<i>Номер і назва цілі / завдання стратегії, якому відповідає проєкт</i>	1.2. Підтримка розвитку агропромислового сектору громади. 1.2.2. Підтримка виробництва крафтової продукції.				
<i>Мета проєкту</i>	Розвиток гастрономічного туризму в громаді. Підтримка виробників, які створюють натуральні смачні продукти, використовуючи традиційні та новітні рецепти. Створити простір для креативної презентації кулінарної спадщини Рожищенського краю.				
<i>Територія, на яку проєкт матиме вплив</i>	Рожищенська ТГ. Волинський регіон.				
<i>Цільові групи проєкту та кінцеві бенефіціари проєкту</i>	Виробники харчової продукції Рожищенської ТГ та представники харчової індустрії Волинського краю. Жителі та гості громади.				
<i>Опис проблеми, на вирішення якої спрямований проєкт</i>	Зважаючи на етнокультурну неповторність Рожищенська ТГ має значну кулінарну спадщину, яка мало відома за межами громади. Традиційна гастрономія є невід'ємною складовою туристичного потенціалу громади та здатна привабити туристів з інших регіонів та країн. Відповідно, проведення гастрономічного фестивалю сприятиме задоволенню наявного туристично-гастрономічного попиту, посилюватиме туристичну привабливість Рожищенської ТГ, створюватиме нові можливості для місцевих виробників продуктів харчування, вирішуватиме низку економічних та соціальних проблем громади.				
<i>Основні заходи проєкту</i>	Створення робочої групи щодо організації та проведення фестивалю. Розроблення програми фестивалю. Залучення виробників харчової продукції Рожищенської ТГ та представників харчової індустрії Волинського краю до організації проведення фестивалю. Організація інформування населення про програму фестивалю. Проведення фестивалю, який включатиме виступи творчих колективів, майстер-класи, фото-зони, ярмарку-продаж, де гості матимуть можливість купувати ексклюзивні крафтові речі, мед рожищенських пасічників, еко-продукцію місцевих фермерів. Організація інформування населення про результати діяльності за проектом шляхом публікацій місцевих ЗМІ та соціальних мережах.				
<i>Індикатори результативності (показники)</i>	Розроблено Положення про проведення Foodfest «Рожищенська лавка» або «Ярмарок Рожищенських традицій». Проведено етно-фест «Гостини рожищенської родини Foodfest «Рожищенська лавка» або «Ярмарок Рожищенських традицій» один раз на рік. Створено можливість 20 виробникам та фермерам Рожищенської ТГ представити свою продукцію на ярмарку-продажі під час фестивалю. Популяризація крафтової харчової продукції рожищенських виробників. Розвиток гастрономічного туризму.				
<i>Період реалізації проєкту</i>	2024 – 2027 роки				
<i>Орієнтовний обсяг фінансування, тис. грн</i>	110,0				
<i>у тому числі</i>	2024	2025	2026	2027	Разом
<i>місцевий бюджет</i>	20,0	25,0	30,0	35,0	110,0
<i>обласний бюджет</i>					
<i>державний бюджет</i>					
<i>інші джерела</i>					
<i>Відповідальний виконавець</i>	Рожищенська міська рада, гуманітарний відділ Рожищенської міської ради, КЗ «Центр культурних послуг» Рожищенської міської ради.				

Назва проєкту	Створення Консультаційного центру для місцевого бізнесу				
Номер і назва цілі / завдання стратегії, якому відповідає проєкт	1.3. Підтримка малого і середнього бізнесу. 1.3.1. Розвиток інфраструктури підтримки бізнесу у громаді.				
Мета проєкту	Стимулювання підприємницької активності та продуктивності бізнес-середовища, збільшення конкурентоспроможності малих та середніх підприємств Рожищенської громади				
Територія, на яку проєкт матиме вплив	Рожищенська громада та сусідні громади				
Цільові групи проєкту та кінцеві бенефіціари проєкту	Агровиробники, підприємства, підприємці громади та сусідніх громад				
Опис проблеми, на вирішення якої спрямований проєкт	На сьогодні на території Рожищенської громади відсутні інституції, які б могли надавати доступ як до базової інформації (напр. щодо доступу до дешевих кредитних ресурсів, щодо виходу на експортні ринки та ін), так і до залучення грантових коштів, необхідних для розвитку та зростання малого та середнього бізнесу. З іншого боку, робота місцевої влади щодо залучення потенційних інвесторів у громаду потребує більш системного підходу та ресурсного забезпечення. Саме тому створення Консультаційного центру для місцевого бізнесу, для фінансової, інформаційної, маркетингової підтримки, є необхідним чинником зростання місцевої економіки сьогодні.				
Основні заходи проєкту	Облаштування приміщення для діяльності Центру. Закупка оргтехніки, меблі. Відкриття Центру. 20. Рекламна кампанія про діяльність Центру та види послуг, які він надає.				
Індикатори результативності (показники)	Створено Консультаційний центр, ключовими функціями якого є популяризація інвестиційних можливостей громади, стимулювання розвитку партнерств місцевого бізнесу, а також надання консультацій: - з організації підприємницької діяльності, бухгалтерії та звітності; - з юридичних питань; - з розробки бізнес-планів для новостворюваних та діючих підприємств, приватних підприємців; - з питань вивчення стану ринку товарів та послуг; - з питань організації власної справи у галузі "сільське господарство", «виробництво», «надання послуг», «інноваційна діяльність» та ін.; - з питань проходження дозвільних процедур; - у розробці та супроводженні інвестиційних проєктів для залучення інвестицій; - аналізу інвестиційної привабливості підприємств громади; - налагодження зв'язків та організація зустрічей з представниками бізнесу, органами державної влади та місцевого самоврядування. Кількість підготовлених та практично започаткованих інвестиційних проєктів – не менше 5 щороку. Кількість наданих консультацій різних напрямків – не менше 200 щороку. Підвищено інвестиційну привабливість Рожищенської громади. Підвищено рівень привабливості громади як об'єкта інвестування.				
Період реалізації проєкту	2024 рік				
Орієнтовний обсяг фінансування, тис. грн	900,0				
у тому числі	2024	2025	2026	2027	Разом
місцевий бюджет					
обласний бюджет					
державний бюджет					
інші джерела	900,0				900,0
Відповідальний виконавець	Рожищенська міська рада				

Назва проєкту	Підтримка малого і середнього підприємництва громади				
Номер і назва цілі / завдання стратегії, якому відповідає проєкт	1.3. Підтримка малого і середнього бізнесу 1.3.3. Сприяння розвитку підприємницьких здібностей у населення громади та розвиток молодіжних підприємницьких ініціатив				
Мета проєкту	Підвищити обізнаність та навички представників мікро- та малого підприємництва з питань менеджменту, підготовки бізнес-планів, пошуку джерел фінансування тощо. Підтримка стартапів.				
Територія, на яку проєкт матиме вплив	Вся громада				
Цільові групи проєкту та кінцеві бенефіціари проєкту	Працездатне населення, молодь (старша 18 років), безробітні, ВПО.				
Опис проблеми, на вирішення якої спрямований проєкт	Мале і середнє підприємництво відіграє значну роль в підвищенні рівня конкурентоспроможності міста, забезпеченні сталого економічного зростання та розвитку сприятливого середовища для провадження підприємницької діяльності, у збалансуванні інтересів учасників ринку, забезпечує насичення усіх сегментів ринку товарами та послугами, сприяє позитивним економічним та соціальним тенденціям розвитку громади. Невід'ємною складовою активізації процесів економічного зростання громади є розвиток підприємництва, формування розвинутого підприємницького середовища, формування навичок ведення бізнесу серед населення. Підприємництво може стати засобом розв'язання проблем зайнятості у громаді для ВПО. Основними ж проблемами розвитку МСП в громаді залишаються обмежений доступ до кредитних коштів та відсутність розвинутої інфраструктури підприємництва, скорочення ринків збуту продукції та обмежена можливість виходу підприємств на ринки ЄС.				
Основні заходи проєкту	<ul style="list-style-type: none"> ● Проведення 10 тренінгів із започаткування власної справи із залученням до навчання щонайменше 50 осіб та до 6 тренерів. ● Надання працівниками селищної ради консультацій та технічної підтримки при оформленні конкурсних заявок на фінансову допомогу для щонайменше 30 підприємців. <p>Надання підтримки підприємницької ініціативи учасників бойових дій та ВПО, у тому числі – стартапів – 2 підприємцям.</p>				
Індикатори результативності (показники)	<p>Реалізація проєкту забезпечила розвиток малих та мікро- суб'єктів господарювання, зокрема:</p> <ul style="list-style-type: none"> ● проведено 10 тренінгів, семінарів для молодих підприємців; ● 50 мешканців громади пройшли тренінги для започаткування власної справи; ● 30 підприємців отримали консультації та технічну підтримку при оформленні конкурсних заявок на фінансову допомогу; ● 2 підприємці отримали ресурс для започаткування власної справи; <p>зменшено рівень безробіття в громаді на 5%.</p>				
Період реалізації проєкту	2024 – 2027 роки				
Орієнтовний обсяг фінансування, тис. грн	300,0				
у тому числі	2024	2025	2026	2027	Разом
місцевий бюджет	50,0	50,0	100,0	100,0	300,0
обласний бюджет					
державний бюджет					
інші джерела	50,0	50,0	100,0	100,0	300,0
Відповідальний виконавець	Рожищенська міська рада				

Стратегічна ціль 2. Розвиток людського капіталу та підвищення якості життя мешканців громади

Назва проєкту	Утеплення фасаду приміщення та облаштування частини території (викладання бруківки) Комунального закладу дошкільної освіти (ясла-садок) №1 «Малютко» Рожищенської міської ради Луцького району волинської області				
Номер і назва цілі / завдання стратегії, якому відповідає проєкт	2.1. Розвиток людського капіталу 2.1.1. Модернізація освітніх закладів та покращення системи надання послуг дошкільної, загальної середньої та позашкільної освіти				
Мета проєкту	Створення комфортних умов для навчання і виховання дітей у закладі та покращення технічного стану будівлі, облаштування частини території для естетичного та комфортного перебування дітей під час прогулянок. Досягнення значної економії бюджетних коштів на енергоносії та проведення поточних ремонтів				
Територія, на яку проєкт матиме вплив	м.Рожище				
Цільові групи проєкту та кінцеві бенефіціари проєкту	Вихованці та працівники закладу, жителі м.Рожище				
Опис проблеми, на вирішення якої спрямований проєкт	КЗДО №1 м. Рожище введений в експлуатацію в 1960 році. Протягом попередніх років в закладі проведена заміна всіх вікон та дверей на енергозберігаючі. Дошкільною освітою в закладі охоплено 121 дитина та працює 43 працівники. Утеплення фасаду та облаштування території закладу з дня відкриття закладу не проводилось. Стіни будівлі садочка набули морального та технічного зношення. Впровадження даного проєкту спрямоване на покращення умов навчання дітей та умов праці працівників. Даний проєкт передбачає термомодернізацію будівлі. Заклад є перспективним. Проведення даних робіт є економічно та соціально обґрунтованими адже їх впровадження приведе до економії енергоресурсів, покращення естетичного вигляду, створення відповідного температурного режиму в будівлі.				
Основні заходи проєкту	Розроблення ПКД та проведення її експертизи. Проведення тендеру на закупівлю робіт. Закупівля будівельних матеріалів: для ремонту фасаду - ґрунтовка для стін, шпаклівка, декоративна штукатурка, пінопласт, цемент, клей, фарба, дюбелі для кріплення пінопласту, будівельна сітка. для облаштування території закладу – пісок, цемент, бруківка, поребрик, відсів. Проведення ремонту фасаду та відповідних робіт по введенню в експлуатацію. Проведення робіт: встановлення рештування для проведення робіт, зняття старого покриття фасаду, заробка тріщин, обробка стін ґрунтовкою, кріплення будівельної сітки, вирівнювання стін штукатуркою, утеплення пінопластом, шпаклівка стін чистова, нанесення декоративного покриття, фарбування фасаду. підготовка території для вкладання бруківки, зняття поверхневого ґрунту, вкладання шарів піску та відсіву, виставлення поребрика, вкладання суміші цементу і піску за основу під бруківку, викладання бруківки, засипання швів. Урочисті заходи по завершенню робіт.				
Індикатори результативності (показники)	Поліпшено умови перебування в закладі освіти учасників освітнього процесу. Утеплено фасад (850 кв.м.). Облаштовано територію ДНЗ бруківкою (960 кв.м.). Зменшено витрати на енергоносії на 45%. Підвищено температуру в закладі на 3-4 градуси..				
Період реалізації проєкту	2025 рік				
Орієнтовний фінансування, тис. грн	6000,0				
у тому числі	2024	2025	2026	2027	Разом
місцевий бюджет	-	500,0	-	-	500,0
обласний бюджет	-	-	-	-	-
державний бюджет	-	5500,0	-	-	5500,0

інші джерела	-	-	-	-	-
Відповідальний виконавець	Гуманітарний відділ Рожищенської міської ради Луцького району Волинської області.				

Назва проєкту	Капітальний ремонт даху приміщення молодших класів комунального закладу загальної середньої освіти «Рожищенський ліцей №1» Рожищенської міської ради Луцького району Волинської області				
Номер і назва цілі / завдання стратегії, якому відповідає проєкт	2.1. Розвиток людського капіталу 2.1.1. Модернізація освітніх закладів та покращення системи надання послуг дошкільної, загальної середньої та позашкільної освіти				
Мета проєкту	Створення комфортних умов для навчання і виховання учнів закладу та покращення технічного стану будівлі. Досягнення значної економії бюджетних коштів на енергоносії та проведення поточних ремонтів				
Територія, на яку проєкт матиме вплив	м. Рожище.				
Цільові групи проєкту та кінцеві бенефіціари проєкту	Учні, які навчаються в ліцеї, працівники ліцею. Жителі м.Рожище.				
Опис проблеми, на вирішення якої спрямований проєкт	КЗЗСО «Рожищенський ліцей №2» введений в експлуатацію в 1965 році. В закладі освіти навчається 470 дітей та працює 61 працівник. Ремонт даху не проводився та набув морального та технічного зношення. Впровадження даного проєкту спрямоване на покращення умов навчання дітей та умов праці працівників. Даний проєкт передбачає заміну даху над корпусом молодших класів. Школа є і перспективною. Проведення даних робіт є економічно та соціально обґрунтованими адже їх впровадження приведе до економії енергоресурсів, покращення естетичного вигляду, створення відповідного температурного режиму в будівлі.				
Основні заходи проєкту	Розроблення ПКД та проведення її експертизи. Проведення тендеру на закупівлю робіт. Проведення ремонту даху та відповідних робіт по введенню в експлуатацію (Демонтаж застарілого матеріалу для покриття даху, здійснення ремонтних робіт несучих конструкцій даху з металу або дерева, при необхідності повна їх заміна, обробка антисептиком, протипожежними сумішами несучих пристроїв, відновлення теплоізоляційних і пароізоляційних шарів, облаштування і монтаж нових покрівельних матеріалів, декоративні роботи, доповнення можливими аксесуарами даху.) Урочисті заходи по завершенню робіт.				
Індикатори (показники) результативності	Відремонтовано 310 м ² даху. Утеплено горище площею 227 м ² . Зменшено витрати на енергоносії на 45%. Поліпшення умов перебування в закладі освіти для 170 учнів та 61 працівника. Підвищено температурний режим в будівлі на п'ять градусів.				
Період реалізації проєкту	2027 рік				
Орієнтовний обсяг фінансування, тис. грн	3000,0				
у тому числі	2024	2025	2026	2027	Разом
місцевий бюджет	-	-	-	300,0	300,0
обласний бюджет	-	-	-	-	-
державний бюджет	-	-	-	2700,0	2700,0
інші джерела	-	-	-	-	-
Відповідальний виконавець	Комунальний заклад загальної середньої освіти «Рожищенський ліцей №1» Рожищенської міської ради Луцького району Волинської області				

Назва проєкту	Капітальний ремонт приміщення (заміна даху, укріплення та утеплення фасаду) Комунального закладу позашкільної освіти «Рожищенський будинок дитячої творчості» Рожищенської міської ради Луцького району Волинської області				
Номер і назва цілі / завдання стратегії, якому відповідає проєкт	2.1. Розвиток людського капіталу 2.1.1. Модернізація освітніх закладів та покращення системи надання послуг дошкільної, загальної середньої та позашкільної освіти				
Мета проєкту	Створення комфортних умов для навчання і виховання вихованців закладу та покращення технічного стану будівлі. Досягнення значної економії бюджетних коштів на енергоносії та проведення поточних ремонтів				
Територія, на яку проєкт матиме вплив	Рожищенська, Копачівська, Доросинівська територіальні громади.				
Цільові групи проєкту та кінцеві бенефіціари проєкту	Вихованці та працівники закладу, жителі Рожищенської, Копачівської, Доросинівської територіальних громад.				
Опис проблеми, на вирішення якої спрямований проєкт	КЗПО «Рожищенський БДТ» введений в експлуатацію в 1981 році. Протягом попередніх років в закладі проведена заміна всіх вікон на -енергозберігаючі, проведено часткову заміну радіаторів опалення. Позашкільною освітою в закладі охоплено 732 дітей та працює 32 працівники. Ремонт даху, фасаду та його утеплення з дня відкриття закладу не проводився. Дах, стіни будівлі закладу набули морального та технічного зношення. Впровадження даного проєкту спрямоване на покращення умов навчання дітей та умов праці працівників. Даний проєкт передбачає термомодернізацію будівлі. Заклад є перспективним. Проведення даних робіт є економічно та соціально обґрунтованими адже їх впровадження приведе до економії енергоресурсів, покращення естетичного вигляду, створення відповідного температурного режиму в будівлі.				
Основні заходи проєкту	Розроблення ПКД та проведення її експертизи. Проведення тендеру на закупівлю робіт. Закупівля будівельних матеріалів: - для ремонту даху – крокви, рейки, вата для утеплення, плівка для гідроізоляції, вогнестійка рідина для обробки дерев'яних конструкцій, металопрофіль. - для ремонту фасаду - ґрунтовка для стін, шпаклівка, декоративна штукатурка, пінопласт, цемент, клей, фарба, дюбелі для кріплення пінопласту, будівельна сітка. Проведення ремонту даху та відповідних робіт по введенню в експлуатацію. Демонтаж застарілого покриття, заміна несучих, конструкцій (заміна крокв), обробка дерев'яних конструкцій протипожежною рідиною, встановлення теплоізоляції (мінвати), покриття конструкції гідроізоляційною плівкою, вкладання металопрофілю. Проведення ремонту фасаду та відповідних робіт по введенню в експлуатацію. Встановлення рештування для проведення робіт, зняття старого покриття фасаду, укріплення фасадних стін (стягування стін сталевую стрічкою), заробка тріщин, обробка стін ґрунтовкою, кріплення будівельної сітки, шпаклівка стін чорнова, утеплення пінопластом, шпаклівка стін чистова, нанесення декоративного покриття, фарбування фасаду. Урочисті заходи по завершенню робіт.				
Індикатори результативності (показники)	Вказати кількісні показники: Відремонтовано дах площею – 307 кв.м Відремонтовано та утеплено фасад площею – 810 кв.м Покращено умови навчання для 732 дітей ▶ Зменшено витрати на енергоносії на 45 % відсотків. ▶ Підвищено температурний режим на 3 градуси				
Період реалізації проєкту	2024 -2025 роки				
Орієнтовний фінансування, тис. грн	3300,0				
у тому числі	2024	2025	2026	2027	Разом
місцевий бюджет	300,0	500,0	-	-	800,0
обласний бюджет	-	-	-	-	-

державний бюджет	-	2500,0	-	-	2500,0
інші джерела	-	-	-	-	-
Відповідальний виконавець	Гуманітарний відділ Рожищенської міської ради				

Назва проєкту	Капітальний ремонт приміщення комунального закладу загальної середньої освіти «Рожищенський ліцей №2» Рожищенської міської ради Луцького району Волинської області				
Номер і назва цілі / завдання стратегії, якому відповідає проєкт	2.1. Розвиток людського капіталу 2.1.1. Модернізація освітніх закладів та покращення системи надання послуг дошкільної, загальної середньої та позашкільної освіти				
Мета проєкту	Створення комфортних умов для навчання і виховання учнів закладу та покращення технічного стану будівлі. Досягнення значної економії бюджетних коштів на енергоносії та проведення поточних ремонтів				
Територія, на яку проєкт матиме вплив	м. Рожище.				
Цільові групи проєкту та кінцеві бенефіціари проєкту	Учні, які навчаються в ліцеї, працівники ліцею. Жителі м.Рожище.				
Опис проблеми, на вирішення якої спрямований проєкт	КЗЗСО «Рожищенський ліцей №2» введений в експлуатацію в 1963 році. В закладі освіти навчається 415 дітей та працює 65 працівники. У 2021 році проведено капітальний ремонт даху. Ремонт фасаду з дня відкриття закладу не проводився. Стіни будівлі школи набули морального та технічного зношення. Впровадження даного проєкту спрямоване на покращення умов навчання дітей та умов праці працівників. Даний проєкт передбачає термомодернізацію будівлі. Школа є і перспективною. Проведення даних робіт є економічно та соціально обґрунтованими адже їх впровадження приведе до економії енергоресурсів, покращення естетичного вигляду, створення відповідного температурного режиму в будівлі.				
Основні заходи проєкту	Розроблення ПКД та проведення її експертизи. Проведення тендеру на закупівлю робіт. Проведення утеплення фасаду навчального закладу (кріпиться каркас, в середині якого монтуються плити або ж стрічки рулонного утеплювача типу мінеральної або скловати. Утеплювач прикріплюється до стіни за допомогою дюбелів і спецклея. По завершенню робіт зовнішня сторона каркаса покривається декоративним покриттям). Проведення утеплення горища мінеральною ватою. Урочисті заходи по завершенню робіт.				
Індикатори результативності (показники)	Проведено поточний ремонт приміщень та утеплено фасад площею 1416 м ² . Утеплено горище площею 2240 м ² . Зменшено витрати на енергоносії на 45%. Поліпшення умов перебування в закладі освіти для 415 учнів та 65 працівника. Підвищено температурний режим в будівлі на п'ять градусів				
Період реалізації проєкту	2025 рік				
Орієнтовний фінансування, тис. грн	5000,0				
у тому числі	2024	2025	2026	2027	Разом
місцевий бюджет	-	500,0	-	-	500,0
обласний бюджет	-	-	-	-	-
державний бюджет	-	4500,0	-	-	4500,0
інші джерела	-	-	-	-	-
Відповідальний виконавець	Гуманітарний відділ Рожищенської міської ради				

Назва проєкту	Сучасним дітям – сучасна школа. Проведення ефективної енергомодернізації КОЗЗСО «Рожищенський ліцей №3» (заміна даху, термомодернізація будівлі)				
<i>Номер і назва цілі / завдання стратегії, якому відповідає проєкт</i>	2.1. Розвиток людського капіталу 2.1.1. Модернізація освітніх закладів та покращення системи надання послуг дошкільної, загальної середньої та позашкільної освіти				
<i>Мета проєкту</i>	Підвищення комфортості навчання учнів у закладі освіти				
<i>Територія, на яку проєкт матиме вплив</i>	м. Рожище, с. Рудня, с.Ольганівка, с.Валер'янівка.				
<i>Цільові групи проєкту та кінцеві бенефіціари проєкту</i>	Учні, які навчаються в ліцеї, працівники ліцею. Жителі м. Рожище, с. Рудня, с.Ольганівка, с.Валер'янівка.				
<i>Опис проблеми, на вирішення якої спрямований проєкт</i>	КОЗЗСО «Рожищенський ліцей №3» введений в експлуатацію в 1989 році. В закладі освіти навчається 498 дітей та працює 72 працівники. З часу відкриття закладу проводилися тільки поточні ремонти. Впровадження даного проєкту спрямоване на покращення умов навчання дітей та умов праці працівників. Даний проєкт передбачає заміну даху та термомодернізацію будівлі. Школа є опорною і перспективною. Проведення даних робіт є економічно та соціально обґрунтованими адже їх впровадження приведе до економії енергоресурсів, покращення естетичного вигляду, створення відповідного температурного режиму в будівлі.				
<i>Основні заходи проєкту</i>	Розроблення ПКД та проведення її експертизи. Проведення тендеру на закупівлю робіт. Проведення будівництва та відповідних робіт по введенню в експлуатацію. (Демонтаж застарілого матеріалу для покриття даху, здійснення ремонтних робіт несучих конструкцій даху з металу або дерева, при необхідності повна їх заміна, обробка антисептиком, протипожежними сумішами несучих пристроїв, відновлення теплоізоляційних і пароізоляційних шарів, облаштування і монтаж нових покрівельних матеріалів, декоративні роботи, доповнення можливими аксесуарами даху. Кріпиться каркас, в середині якого монтуються плити або ж стрічки рулонного утеплювача типу мінеральної або скловати. Утеплювач прикріплюється до стіни за допомогою дюбелів і спецклея. По завершенню робіт зовнішня сторона каркаса покривається декоративним покриттям.) Урочисті заходи по завершенню робіт.				
<i>Індикатори результативності (показники)</i>	Відремонтовано 2,950 м ² даху. Утеплено горище площею 2250 м ² . Утеплено 3,900 м ² фасаду. Зменшено витрати на енергоносії на 45%. Поліпшення умов перебування в закладі освіти для 170 учнів та 61 працівника. Підвищено температурний режим в будівлі на п'ять градусів.				
<i>Період реалізації проєкту</i>	2026-2027 роки				
<i>Орієнтовний фінансування, тис. грн</i>	10000,0				
<i>у тому числі</i>	2024	2025	2026	2027	Разом
<i>місцевий бюджет</i>	-	-	500,0	500,0	1000,0
<i>обласний бюджет</i>	-	-	-	-	-
<i>державний бюджет</i>	-	-	4500,0	4500,0	9000,0
<i>інші джерела</i>	-	-	-	-	-
<i>Відповідальний виконавець</i>	Комунальний опорний заклад загальної середньої освіти «Рожищенський ліцей №3» Рожищенської міської ради Луцького району Волинської області.				

Назва проєкту	Капітальний ремонт котельні Комунального закладу загальної середньої освіти «Рожищенський ліцей №4» Рожищенської міської ради Луцького району Волинської області				
<i>Номер і назва цілі / завдання стратегії, якому відповідає проєкт</i>	2.1. Розвиток людського капіталу 2.1.1. Модернізація освітніх закладів та покращення системи надання послуг дошкільної, загальної середньої та позашкільної освіти				
<i>Мета проєкту</i>	Створення належних та комфортних умов освітнього процесу.				
<i>Територія, на яку проєкт матиме вплив</i>	м. Рожище.				
<i>Цільові групи проєкту та кінцеві бенефіціари проєкту</i>	Учні, які навчаються в ліцеї, працівники ліцею. Жителі м. Рожище.				
<i>Опис проблеми, на вирішення якої спрямований проєкт</i>	В Рожищенському ліцеї №4 навчається 726 учнів. Проектна потужність закладу 784 учнів. У зв'язку з тим, що КЗЗСО «Рожищенський ліцей №4» є найбільшим навчальним закладом в громаді та згідно реформи освіти запланований перепрофілюватись у профільний ліцей у Рожищенській громаді, проблема формування нового освітнього простору у школі була обрана громадою пріоритетною. У даний час в котельні функціонує лише один твердопаливний котел, що ставить під загрозу функціонування закладу освіти у осінньо-зимовий період				
<i>Основні заходи проєкту</i>	Розроблення ПКД та проведення її експертизи. Проведення тендеру на закупівлю робіт. Проведення капітального ремонту котельні (заміна котлів, встановлення енергозберігаючих вікон та дверей). Урочисті заходи по завершенню робіт.				
<i>Індикатори (показники) результативності</i>	Зменшено витрати на енергоносії на 15%. Підвищено температурний режим в будівлі на 10%. Поліпшено умови перебування в закладі освіти учасників освітнього процесу.				
<i>Період реалізації проєкту</i>	2026 рік				
<i>Орієнтовний обсяг фінансування, тис. грн</i>	3000,0				
<i>у тому числі</i>	2024	2025	2026	2027	Разом
• <i>місцевий бюджет</i>	-	-	300,0	-	300,0
• <i>обласний бюджет</i>	-	-	-	-	-
• <i>державний бюджет</i>	-	-	2700,0	-	2700,0
• <i>інші джерела</i>	-	-	-	-	-
<i>Відповідальний виконавець</i>	Комунальний заклад загальної середньої освіти «Рожищенський ліцей №4» Рожищенської міської ради Луцького району Волинської області.				

Назва проєкту	Ресурсний простір – важливий компонент сучасної інклюзивної освіти
<i>Номер і назва цілі / завдання стратегії, якому відповідає проєкт</i>	2.1. Розвиток людського капіталу. 2.1.1. Модернізація освітніх закладів та покращення системи надання послуг дошкільної, загальної середньої та позашкільної освіти.
<i>Мета проєкту</i>	Покращення надання психолого-педагогічних, корекційно-розвиткових послуг особам з особливими освітніми потребами Рожищенської, Доросинівської та Копачівської територіальних громад шляхом створення на базі Комунальної установи «Інклюзивно-ресурсний центр» Рожищенської міської ради ресурсного простору для
<i>Територія, на яку проєкт матиме вплив</i>	Рожищенська громада та сусідні громади
<i>Цільові групи проєкту та кінцеві бенефіціари проєкту</i>	Діти з інвалідністю та особливими освітніми потребами віком від 2 до 18 років, батьки дітей з ООП з Рожищенської, Доросинівської та Копачівської територіальних громад
<i>Опис проблеми, на вирішення якої спрямований проєкт</i>	Відсутність на базі комунальної установи «Інклюзивно-ресурсний центр» Рожищенської міської ради сучасного, ресурсного, корекційного середовища, яке сприятиме включенню, навчанню та розвитку дітей з інвалідністю та особливими освітніми потребами віком від 2 до 18 років в освітній процес та організації навчання батьків дітей з ООП корекційним методом роботи. Навчання та корекційна допомога дітям з особливими освітніми потребами є досить складним і довготривалим процесом. Більшість закладів освіти не має у своєму арсеналі ні потрібних засобів для корекції, ні педагогів, які мають досвід роботи з дітьми з особливими потребами. Тому створюючи ресурсний простір в інклюзивно-ресурсному центрі ми будемо працювати над розвитком органів сприйняття у дітей з порушеннями в розвитку, це: нюхові, тактильні, слухові, зорові, смакові та вестибулярні відчуття. Як стимулятор використовувати звук, світло, колір, запах, масажні чи тактильні поверхні. Комплектація простору, має пряме відношення до результативності процесу супроводу дитини в інклюзивному центрі. Діагностика, корекція, консультування мають різні цілі та потребують різного спеціалізованого обладнання. Протягом останніх двох років ми працювали над наповненням діагностичної бази, тепер хочемо розвиватись в напрямку ефективної корекції, а саме оснащення ресурсної кімнати . Такі кімнати сприяють розслабленню, відновленню психоемоційного стану, заспокоєнню, є невід'ємною частиною реабілітації при дитячих неврозах, гіперактивності, тривожних станах, затримки психомоторного розвитку, проблемах мовлення. В інклюзивному центрі на даний час займається 43 дитини (10 дітей з Рожищенської та Копачівської громади), які мають різні порушення в розвитку. Тому хочу щоб використовувались сучасні засоби для сучасних дітей, такі як інтерактивне обладнання (проекція на підлогу), світлове, спортивне та ігрове. Такі засоби є ідеальним терапевтичним обладнанням.
<i>Основні заходи проєкту</i>	Поширення інформації в ЗМІ та соціальних мережах про заплановані заходи в межах проєкту. Проведення ремонтних робіт та придбання матеріалів, необхідних для створення ресурсного простору. Реєстрація батьків, які виховують дітей з інвалідністю для участі в проєкті та майстер класі. Проведення майстер-класу для батьків, які виховують дітей з інвалідністю та особливими освітніми потребами . Презентація ресурсного простору у громаді. Поширення інформації в ЗМІ та соціальних мережах про перебіг та результати проєкту.
<i>Індикатори результативності (показники)</i>	1. Облаштовано ресурсний простір Комунальної установи «Інклюзивно-ресурсний центр» Рожищенської міської ради (проведено ремонтні роботи та закуплено відповідне обладнання). 2. Проведено 5 майстер-класів для батьків, які виховують дітей з інвалідністю та особливими освітніми потребами. 3. Проведено один презентаційний захід щодо відкриття ресурсного простору. 4. Підписано договір про співробітництво Рожищенської, Доросинівської та Копачівської громад у сфері позашкільної та формі спільного фінансування Комунальної установи «Інклюзивно-ресурсний центр» Рожищенської міської ради. 5. Покращено надання послуг у сфері інклюзії для жителів Рожищенської, Копачівської та Доросинівської громад.

	6. Створено ресурсний простір, що сприяє швидкій адаптації дітей з інвалідністю до навчального процесу, сприяє підвищенню ефективності їхнього навчання на основі корекційно-розвиткової роботи, сенсорної стимуляції та емоційного розвантаження.				
	7. Об'єднано та навчено батьків дітей з ООП корекційним методам роботи.				
	8. Налагоджено співробітництво Рожищенської, Доросинівської та Копачівської громад у сфері позашкільля у формі спільного фінансування Комунальної установи «Інклюзивно-ресурсний центр» Рожищенської міської ради.				
Період реалізації проєкту	2024 рік				
Орієнтовний фінансування, тис. грн	500,0				
у тому числі	2024	2025	2026	2027	Разом
місцевий бюджет					
обласний бюджет					
державний бюджет					
інші джерела	500,0				500,0
Відповідальний виконавець	Загальний відділ Рожищенської міської ради, Комунальна установа «Інклюзивно-ресурсний центр» Рожищенської міської ради				

Назва проєкту	Модернізація матеріально-технічної бази КП «Рожищенська багатопрофільна лікарня» та підвищення якості та доступності медичних послуг
Номер і назва цілі / завдання стратегії, якому відповідає проєкт	2.1. Розвиток людського капіталу 2.1.2. Модернізація матеріально-технічної бази системи закладів охорони здоров'я та підвищення якості та доступності медичних послуг
Мета проєкту	Покращення умов перебування та лікування пацієнтів, а також умов праці медичного персоналу
Територія, на яку проєкт матиме вплив	Вся громада
Цільові групи проєкту та кінцеві бенефіціари проєкту	Пацієнти, які перебувають на стаціонарному лікуванні у КП «Рожищенська багатопрофільна лікарня», медичний персонал
Опис проблеми, на вирішення якої спрямований проєкт	КП «Рожищенська багатопрофільна лікарня» надає вторинну спеціалізовану медичну допомогу жителям громади у цілодобовому режимі. Щорічно стаціонарну медичну допомогу отримують більше 4000 пацієнтів. Проводиться майже 1500 оперативних втручань хворим з хірургічною, урологічною, травматологічною, гінекологічною патологією. В лікарні розгорнуто 230 стаціонарних ліжок, з яких 90 ліжок хірургічного профілю та 140 ліжок терапевтичного профілю. Протягом року у відділенні анестезіології та інтенсивної терапії надається невідкладна допомога близько 500 важкохворим пацієнтам. Надання медичної допомоги забезпечує 42 лікарі, 97 молодших спеціалістів з медичною освітою та 43 молодші медичні сестри. З метою покращення умов перебування та лікування хворих, а також поліпшення умов праці медичного персоналу приміщення стаціонарних відділень потребують проведення капітальних ремонтів.

Основні заходи проєкту	<p><i>Проведення капітального ремонту операційного блоку:</i> облицювання поверхонь стін керамічними плитками, улаштування покриття підлоги керамічною плиткою, фарбування стелі полівінілацетатними водоемульсійними сумішами, заміна дерев'яних віконних конструкцій на металопластикові, заміна дверних блоків, заміна трубопроводів системи водопостачання та каналізації, установлення умивальників з підведенням гарячої та холодної води, заміна системи електропостачання та освітлення.</p> <p><i>Проведення капітального ремонту відділення анестезіології та інтенсивної терапії:</i> Заміна системи електропостачання та освітлення, улаштування покриття підлоги керамічною плиткою, облаштування покриття стелі та стін, заміна віконних та дверних блоків, , заміна трубопроводів системи водопостачання та каналізації</p> <p><i>Проведення капітального ремонту інфекційного відділення:</i> Заміна системи електропостачання та освітлення, улаштування покриття підлоги з керамічних плиток та полівінілхлоридного лінолеуму, улаштування покриття стін керамічною плиткою та фарбування стін полівінілацетатними водоемульсійними сумішами, заміна дверних та віконних блоків, заміна трубопроводів системи опалення, водопостачання та каналізації, установлення умивальників з підведенням гарячої та холодної води.</p> <p><i>Проведення капітального ремонту хірургічного відділення:</i> Заміна системи електропостачання та освітлення, улаштування покриття підлоги з керамічних плиток та полівінілхлоридного лінолеуму, улаштування покриття стін керамічною плиткою та фарбування стін полівінілацетатними водоемульсійними сумішами, заміна дверних та віконних блоків, заміна трубопроводів системи опалення, водопостачання та каналізації, установлення умивальників з підведенням гарячої та холодної води.</p> <p><i>Проведення капітального ремонту терапевтичного відділення:</i> Заміна системи електропостачання та освітлення, улаштування покриття підлоги з керамічних плиток та полівінілхлоридного лінолеуму, улаштування покриття стін керамічною плиткою та фарбування стін полівінілацетатними водоемульсійними сумішами, заміна дверних та віконних блоків, заміна трубопроводів системи опалення, водопостачання та каналізації, установлення умивальників з підведенням гарячої та холодної води.</p> <p><i>Проведення капітального ремонту приймального відділення:</i> Заміна системи електропостачання та освітлення, улаштування покриття підлоги з керамічних плиток та полівінілхлоридного лінолеуму, улаштування покриття стін керамічною плиткою та фарбування стін полівінілацетатними водоемульсійними сумішами, заміна дверних та віконних блоків, заміна трубопроводів системи опалення, водопостачання та каналізації, установлення умивальників з підведенням гарячої та холодної води.</p>				
Індикатори (показники) результативності	Покращено обслуговування більше 4000 пацієнтів в рік , які перебувають на стаціонарному лікуванні у закладі, а також майже 1000 хворим, яким проводяться оперативні втручання в умовах операційного блоку. Створені покращені умови праці 120 медичним працівникам				
Період реалізації проєкту	2024 – 2027 роки				
Орієнтовний обсяг фінансування, тис. грн	8500,0				
у тому числі	2024	2025	2026	2027	Разом
місцевий бюджет	500,0	500,0	2500,0	3000,0	6500,0
обласний бюджет					
державний бюджет					
інші джерела	500,0	500,0	500,0	500,0	2000,0
Відповідальний виконавець	КП «Рожищенська багатопрофільна лікарня»				

Назва проєкту	Модернізація матеріально-технічної бази системи закладів охорони здоров'я та підвищення якості та доступності медичних послуг				
Номер і назва цілі / завдання стратегії, якому відповідає проєкт	2.1. Розвиток людського капіталу 2.1.2. Модернізація матеріально-технічної бази системи закладів охорони здоров'я та підвищення якості та доступності медичних послуг.				
Мета проєкту	Підвищення ефективності надання медичних послуг дитячому та дорослому населенню шляхом покращення комфортних умов перебування пацієнтів та медичного персоналу через виконання комплексу ремонтних робіт в амбулаторіях загальної практики-сімейної медицини та створення сучасного благоустрою та облаштування безпечного і комфортного входу нашим пацієнтам та медичному персоналу.				
Територія, на яку проєкт матиме вплив	Рожищенська територіальна громада.				
Цільові групи проєкту та кінцеві бенефіціари проєкту	Пацієнти, які заключили декларації з лікарями та медичний персонал КНП «Рожищенський ЦПМСД».				
Опис проблеми, на вирішення якої спрямований проєкт	<p>Проєкт спрямований на покращення комфортних умов перебування пацієнтів та медичного персоналу КНП «Рожищенський ЦПМСД». КНП «Рожищенський ЦПМСД» надає первинну медичну допомогу жителям, які уклали декларацію з лікарем ЗПСЛ, терапевтом, педіатром. Станом на 01.06.2023 р. укладено 28 775 декларацій.</p> <p>До складу КНП «Рожищенський ЦПМСД» входить 7 амбулаторій загальної практики – сімейної медицини (3 міських – Рожищенська №1, Рожищенська №2, Дубищенська та 4 сільських Доросинівська, Переспівська, Сокілська, Щуринська), 6 фельдшерських пунктів. В штаті КНП «Рожищенський ЦПМСД» станом на 01.06.2023 р. зареєстровано 105,5 штатних одиниць з них:</p> <ul style="list-style-type: none"> -лікарський персонал – 24,5 од. (в тому числі лікар-інтерн з загальної практики-сімейної медицини – 1,0 од.) -молодші медичні спеціалісти – 50,0 од. -молодший медичний персонал – 8,75 од. -адміністративно-управлінський та допоміжний персонал – 22,25 (спеціалісти) – 8,75 од). <p>З метою покращення умов перебування та лікування пацієнтів, а також поліпшення умов праці медичного персоналу у амбулаторіях загальної практики – сімейної медицини потрібно провести капітальні та поточні ремонти, благоустрою та облаштування безпечного і комфортного входу до амбулаторій.</p>				
Основні заходи проєкту	Захід 1. Інформування представників громади, ЗМІ, влади; Захід 2. Виготовлення проєктно-кошторисної документації; Захід 3. Ремонтні роботи (демонтажні та будівельні роботи);				
Індикатори результативності (показники)	Після втілення проєктів амбулаторії загальної практики-сімейної медицини лікарі зможуть надавати медичну допомогу дорослому та дитячому населенню у відремонтованих сучасних світлих кабінетах, що, крім підвищення якості та ефективності лікування, буде сприяти гарному психо-емоційному стану пацієнтів при перебуванні в нашому медичному закладі. Прибудинкові території будуть безпечними та доступними для відвідувачів, що особливо важливо для дітей, людей старшого віку, людей з інвалідністю та маломобільних груп населення, які звертаються в ці амбулаторії. Покращений естетичний вигляд та комфортна територія входу в заклади значно підвищить рівень задоволеності пацієнтів перебуванням в медичному закладі, дасть змогу отримати приємні емоції та сприятиме росту довіри пацієнтів до нашого закладу,				
Період реалізації проєкту	2024 – 2027 роки				
Орієнтовний обсяг фінансування, тис. грн	7 500				
у тому числі	2024	2025	2026	2027	Разом
місцевий бюджет	500,0	500,0	500,0	500,0	2 000,0
обласний бюджет	-	-	-	-	-
державний бюджет	-	-	-	-	-
інші джерела	2 500,0	1000,0	1000,0	1000,0	5 500,0
Відповідальний виконавець	КНП «Рожищенський центр первинної медико-санітарної допомоги» Рожищенської міської ради				

Назва проєкту	Організація надання реабілітаційної допомоги пацієнтам з порушеннями опорно-рухового апарату (нейрореабілітація, ортопедична реабілітація) в комунальному підприємстві «Рожищенська багатопрофільна лікарня» Рожищенської міської ради				
<i>Номер і назва цілі / завдання стратегії, якому відповідає проєкт</i>	2.1. Розвиток людського капіталу 2.1.2. Модернізація матеріально-технічної бази системи закладів охорони здоров'я та підвищення якості та доступності медичних послуг				
<i>Мета проєкту</i>	Створення умов реабілітації населенню Рожищенської, Копачівської та Доросинівської громад через надання реабілітаційних послуг базі КП «Рожищенська багатопрофільна лікарня» Рожищенської міської ради.				
<i>Територія, на яку проєкт матиме вплив</i>	Рожищенська громада та сусідні громади				
<i>Цільові групи проєкту та кінцеві бенефіціари проєкту</i>	Жителі Рожищенської, Копачівської та Доросинівської громад, медичний персонал закладу охорони здоров'я				
<i>Опис проблеми, на вирішення якої спрямований проєкт</i>	Зона обслуговування медичного закладу охоплює територію та населення Рожищенської, Копачівської та Доросинівської територіальних громад із населенням 41 тис. осіб. Щорічно медична допомога надається близько 4 тис. пацієнтів в умовах стаціонару та 20 тис. в амбулаторних умовах. Недостатньо розгалужена сітка реабілітаційних закладів перешкоджає пацієнтам з обмеженими фізичними можливостями отримати необхідне реабілітаційне лікування. Так, в 2022 році в закладі проліковано 367 хворих з перенесеними гострими неврологічними захворюваннями, 726 осіб, які отримали травматичні ушкодження кісток і суглобів. На обліку в закладі перебувають 1120 інвалідів загального захворювання з порушеннями опорно-рухового апарату, 26 дітей – інвалідів з вродженими захворюваннями центральної нервової та кістково-м'язової систем, 360 дітей шкільного та дошкільного віку з порушеннями постави та сколіозом. Більшість з цих пацієнтів потребують реабілітаційної допомоги.				
<i>Основні заходи проєкту</i>	1. Придбання діагностичного, реабілітаційного обладнання, матеріалів та засобів для відновлення сенсорних та рухових функцій. 2. Підготовка медичного персоналу, обмін досвідом з надання реабілітаційної допомоги між польсько-українськими партнерами, обмін делегаціями медичних працівників обох лікувальних закладів, проведення спільних семінарів, науково-практичних конференцій, симпозіумів.				
<i>Індикатори результативності (показники)</i>	Надання реабілітаційної допомоги 200 пацієнтам з перенесеними гострими порушеннями центральної та периферичної нервової системи (нейрореабілітація) щорічно. Надання реабілітаційної допомоги 600-700 пацієнтам з порушеннями опорно-рухового апарату після отриманих поранень і травм щорічно (ортопедична реабілітація). Зменшення термінів тимчасової непрацездатності пацієнтів з травмами кістково-м'язової системи на 20%. Зниження випадків стійкої втрати працездатності та інвалідності серед населення громади на 10%.				
<i>Період реалізації проєкту</i>	2024 – 2025 роки				
<i>Орієнтовний обсяг фінансування, тис. грн</i>	31524,0				
<i>у тому числі</i>	2024	2025	2026	2027	Разом
<i>місцевий бюджет</i>	1576,0	1576,0			3152,0
<i>обласний бюджет</i>					
<i>державний бюджет</i>					
<i>інші джерела</i>	14186,0	14186,0			28372,0
<i>Відповідальний виконавець</i>	КП «Рожищенська багатопрофільна лікарня», Рожищенська міська рада				

Назва проєкту	Реконструкція бігових доріжок дитячо-юнацької спортивної школи по вул. Степана Бандери, 40 м. Рожище Луцького району Волинської області				
<i>Номер і назва цілі / завдання стратегії, якому відповідає проєкт</i>	2.1. Розвиток людського капіталу. 2.1.4. Розвиток фізичної культури та спорту, популяризація здорового способу життя				
<i>Мета проєкту</i>	Створення комфортних умов для занять фізичною культурою і спортом вихованців КЗ «Рожищенська ДЮСШ» та жителів громади, підвищення спортивної майстерності спортсменів				
<i>Територія, на яку проєкт матиме вплив</i>	Рожищенська громада				
<i>Цільові групи проєкту та кінцеві бенефіціари проєкту</i>	Вихованці КЗ «Рожищенська ДЮСШ», жителі Рожищенської громади. Приблизна кількість – 2500 осіб.				
<i>Опис проблеми, на вирішення якої спрямований проєкт</i>	<p>Головною метою фізичного виховання учнів та молоді Рожищенської територіальної громади є організація їх фізичного розвитку, а також всебічне вдосконалення властивих їм фізичних якостей. Для того, щоб мету зробити реально досяжною, необхідно забезпечити виконання комплексу конкретних завдань, одним з яких є формування належної спортивної бази. У зв'язку з цим і поставлене завдання реконструкції бігових доріжок у дитячо-юнацької спортивної школи.</p> <p>Дитячо-юнацька спортивна школа побудована у 1980 році. Сьогодні у даному спортивному закладі займається більше 250 учнів. До тренувального процесу залучено 25 навчально-тренувальних груп. Приміщення школи повністю реконструйоване і відповідає сучасним санітарним та нормативним вимогам, які поставлені до занять фізичною культурою та спортом. Однак, крім стадіону, практично відсутня спортивна інфраструктура, що і спонукає до реконструкції бігових доріжок.</p>				
<i>Основні заходи проєкту</i>	Розроблення ПКД та проведення її експертизи. Проведення тендеру на закупівлю робіт. Проведення реконструкції бігових доріжок. Урочисті заходи по завершенню робіт.				
<i>Індикатори результативності (показники)</i>	Поліпшено умови перебування в закладі позашкільної освіти для більше 250 учасників освітнього процесу. Залучено більше 100 осіб до занять фізичною культурою і спортом. Створено можливість для розширення надання послуг з 10 видів легкої атлетики. Створено можливість для проведення Всеукраїнських, обласних змагань на базі спортивної школи. Популяризація здорового способу життя серед жителів громади				
<i>Період реалізації проєкту</i>	2025 - 2026 роки				
<i>Орієнтовний обсяг фінансування, тис. грн</i>	15000,0				
<i>у тому числі</i>	2024	2025	2026	2027	Разом
<i>місцевий бюджет</i>	-	800,0	700,0	-	1500,0
<i>обласний бюджет</i>	-	-	-	-	-
<i>державний бюджет</i>	-	7000,0	6500,0	-	13500,0
<i>інші джерела</i>	-	-	-	-	-
<i>Відповідальний виконавець</i>	Гуманітарний відділ Рожищенської міської ради				

Назва проєкту	Конкурс проєктів молодіжних ініціатив розроблених інститутами громадянського суспільства на 2024-2026 роки			
Номер і назва цілі / завдання стратегії, якому відповідає проєкт	2.1. Розвиток людського капіталу 2.1.5. Підтримка громадської активності молоді та національно-патріотичного виховання			
Мета проєкту	Підтримка активної молоді шляхом створення сприятливих передумов для розвитку інститутів громадянського суспільства на території Рожищенської територіальної громади, надання їм практичної, методичної та матеріально-фінансової підтримки на реалізацію їх ідей та ініціатив.			
Територія, на яку проєкт матиме вплив	Вся громада			
Цільові групи проєкту та кінцеві бенефіціари проєкту	Молодь 14-35 років з усіх населених пунктів громади; молодь шкільного віку; студентська молодь; молодь з числа ВПО ;молоді люди з дітьми; молодь з обмеженими можливостями.			
Опис проблеми, на вирішення якої спрямований проєкт	Конкурс спрямований на вирішення соціальних проблем молоді, в тому числі на: <ul style="list-style-type: none"> розширення переліку послуг та створення якісних заходів, що відповідатимуть запитам сучасної молоді людини; створення безпечного середовища у населених пунктах громади, створення молодіжних просторів; розвиток у молоді навичок: підприємницького мислення; вміння пристосовуватись; навчання протягом життя; здатність співпрацювати; лідерство і соціальний вплив; громадянська активність і обізнаність; інклюзивність; комунікація; емоційний інтелект; інформаційна та медійна грамотність; збільшення конкурентоспроможності молоді на ринку праці, розширення її кар'єрних можливостей, підвищення навичок з підприємництва; підвищення громадянської активності молоді - участі у прийнятті рішень та розвитку громад; сприяння обміну знаннями та навичками між молоддю громади; вирішення надзвичайних потреб молоді у громадах у зв'язку з війною в Україні, в тому числі сприяння інтеграції, адаптації та включення внутрішньо переміщеної молоді до життя громади; реалізацію ініціатив спортивного та національно-політичного спрямування для молоді. 			
Основні заходи проєкту	<ul style="list-style-type: none"> Проведення 9 тренінгів із написання конкурсних заявок та фінансових пропозицій що пройшло не менше 50 осіб та до проведення долучились 3 тренери. Надання інститутам громадянського суспільства консультацій та технічної підтримки при оформленні конкурсних заявок на фінансову допомогу для щонайменше 20 проєктів та ініціатив. Підтримка 20 проєктів та ініціатив протягом 3 років 			
Індикатори результативності (показники)	Реалізація проєкту забезпечила підтримку молодіжних проєктів та ініціатив, зокрема: <ul style="list-style-type: none"> проведено 9 тренінгів для інститутів громадянського суспільства; 180 мешканців громади пройшли тренінги для написання конкурсних заявок та фінансових пропозицій; 90 зацікавлених осіб із інститутів громадянського суспільства отримали консультації та технічну підтримку при оформленні конкурсних заявок на фінансову допомогу; 30 інститутів громадянського суспільства отримали ресурс для реалізації молодіжних проєктів та ініціатив. 			
Період реалізації проєкту	2024 – 2026 роки			
Орієнтовний обсяг фінансування, тис. грн	510,0			
у тому числі	2024	2025	2026	Разом
місцевий бюджет	20,0	20,0	20,0	60,0
обласний бюджет				
державний бюджет				
інші джерела	150,0	150,0	150,0	450,0

Відповідальний виконавець	КЗ «Молодіжний центр» Рожищенської міської ради
---------------------------	---

Назва проєкту	Нація, яка читає – непереможна!				
Номер і назва цілі / завдання стратегії, якому відповідає проєкт	2.1. Розвиток людського капіталу 2.1.3 Трансформація культурного простору 2.1.5. Підтримка громадської активності молоді та національно-патріотичне виховання				
Мета проєкту	Створити сучасні, технічно-обладнані, інформаційні та комунікативні простори для жителів громади шляхом підвищення рівня комфортності, зручності бібліотечного середовища відповідно до вимог сучасності та удосконалення сервісу бібліотечних послуг.				
Територія, на яку проєкт матиме вплив	Рожищенська громада				
Цільові групи проєкту та кінцеві бенефіціари проєкту	Працездатне населення громади, молодь, діти, пенсіонери, ВПО				
Опис проблеми, на вирішення якої спрямований проєкт	Бібліотеки мають адаптуватися до сучасних умов. Більш того, стратегії трансформації бібліотек повинні стати важливою складовою міських стратегій та політик. Досвід європейських країн демонструє, що бібліотеки здатні розвиватися. Там постійно моніторять запити людей і суспільства та перефокусуються з книг — на людей. Фонди бібліотек Рожищенської ТГ не відповідають вимогам користувачів. Значна частина книг морально застаріла та фізично зношена, особливо художня та дитяча література. 30% фондів – російською мовою. Недостатня кількість комп'ютерної та розмножувальної техніки, медіа-проекторів; сучасних меблів. Створивши відповідну атмосферу, оновивши фонди різножанровою літературою, цікавою для користувачів, створюючи технологічний простір, можна дати бібліотекам нове життя.				
Основні заходи проєкту	<ul style="list-style-type: none"> • Закупівля меблів та комп'ютерного обладнання для 17 бібліотек громади; • Придбання 100000 примірників сучасних українських та україномовних книг для 17 бібліотек громади; • Проведення 20 заходів на рік з промоції читання для різних вікових категорій користувачів у бібліотеках громади (майстер-класи, літературні зустрічі, бесіди, вікторини, зустрічі з авторами, інтелектуальні ігри, презентації нових книг, засідання літературних віталень, мультимедійна презентація книг); • Організація 30 індивідуальних консультацій та 15 групових навчань на рік з комп'ютерної та цифрової грамотності громадян в режимі онлайн (з школярами, студентами, ВПО та пенсіонерами). 				
Індикатори результативності (показники)	<ul style="list-style-type: none"> - трансформація 17 бібліотек в сучасні центри розвитку Рожищенської ТГ (повноцінний творчий, волонтерський та цифровий хаб) шляхом закупівлі меблів та комп'ютерного обладнання; - придбано 100000 примірників сучасних українських та україномовних книг; - створено доступ кожного мешканця громади до потрібної інформації, комп'ютерної техніки та мережі Інтернет; - проведено 80 заходів з промоції читання для різних вікових категорій користувачів у бібліотеках громади; - 500 осіб підвищили комп'ютерну та цифрову компетенцію; - на 20 % підвищено загальний рівень освіченості та читаності громадян; - збільшено на 20 % кількості користувачів бібліотек. 				
Період реалізації проєкту	2024-2027 роки				
Орієнтовний фінансування, тис. грн	400,0				
у тому числі	2024	2025	2026	2027	Разом
місцевий бюджет	100,0	100,0	100,0	100,0	400,0
обласний бюджет					
державний бюджет					
інші джерела					
Відповідальний виконавець	Гуманітарний відділ Рожищенської міської ради				

Назва проєкту	Діяльність Мобільної бригади соціально-психологічної допомоги
<i>Номер і назва цілі / завдання стратегії, якому відповідає проєкт</i>	2.2. Комфортне і безпечне середовище 2.2.1. Підвищення рівня громадської та особистої безпеки
<i>Мета проєкту</i>	Створення експертного та підтримуючого середовища в громаді заради безпеки та благополуччя дітей.
<i>Територія, на яку проєкт матиме вплив</i>	Вся громада
<i>Цільові групи проєкту та кінцеві бенефіціари проєкту</i>	Вразливі категорії населення громади (в тому числі сім'ї, які опинилися у складних життєвих обставинах, ВПО, учасники бойових дій та члени їх сімей, особи з інвалідністю)
<i>Опис проблеми, на вирішення якої спрямований проєкт</i>	<p>Проблема домашнього насильства надалі є актуальною для України та показує, що в умовах воєнного стану випадків насильства стало більше у порівнянні з попередніми роками, що ймовірно пов'язано з кризовими обставинами, з якими зіштовхнулася значна частина населення нашої держави та громади зокрема. Проєкт передбачає надання консультативної допомоги родинам, що проживають у віддалених населених пунктах громади.</p> <p>Унікальність послуг бригади полягає в її мобільності – спеціалісти мають можливість виїжджати на виклики до найбільш важкодоступних місць, надавати послуги особам, які не мають доступу до закладів чи обмежені у пересуванні з різних причин. У мобільній бригаді працює щонайменше два фахівці — психолог та фахівець із соціальної роботи. Вони можуть надати психологічну підтримку, юридичні консультації, допомоги переїхати від кривдника у безпечне місце, перенаправити в інші установи, де постраждалі можуть отримати комплексну підтримку.</p> <p>Бригада виїжджає за адресами, де вчиняється домашнє насильство, відвідує шелтери – поселення переселенців, проводять різноманітні превентивні активності в громаді щодо формування серед населення нульової терпимості до проблеми домашнього насилля.</p>
<i>Основні заходи проєкту</i>	<p>Проведення 16 тренінгів для фахівців соціальної сфери задіяних до роботи мобільної бригади (до 30 осіб та до 3 тренерів)</p> <p>Формування програми для кривдників та проходження ними даної програми</p> <p>Виготовлення та розповсюдження серед населення соціальної реклами з даної проблематики (тематичний банер, буклети та флаєри).</p> <p>Формування інвентарю (обладнання) для роботи мобільної бригади (аптечка першої домедичної допомоги, уніформа – куртка, жилет світловідбивний, футболка тощо).</p> <p>Проведення індивідуальних бесід та надання соціально психологічної допомоги адаптації та відновленні власного емоційного стану, соціальних і родинних зв'язків допомоги учасникам/ учасницям бойових дій та членам їхніх родин (за запитом)</p> <p>Забезпечення перевезення людей (у тому числі дітей) з інвалідністю, які потребують спеціальних умов для одержання ними комплексу реабілітаційних заходів до інших соціальних установ громади та району (за запитом)</p> <p>Проведення групових заходів в молодіжному середовищі щодо профілактики негативних явищ, популяризації ненасильницького спілкування, толерантного ставлення до оточуючих.</p> <p>Забезпечення мобільної бригади спецавтомобілем, який переобладнаний для перевезення людей на візочках.</p>
<i>Індикатори результативності (показники)</i>	<p>Результат реалізації проєкту:</p> <p>Проведення 16 навчальних тренінгів для фахівців соціальної сфери (охоплено 40 осіб);</p> <p>Підготовлена та затверджена виконавчим комітетом програма для роботи з кривдниками, щорічно до 10 кривдників задіяні в програмі;</p> <p>Виготовлено соціальну рекламу з даної проблематики та її розповсюдження серед цільової аудиторії (2 банери, буклети/листки - 5000 тис. шт..)</p>

	<p>Члени мобільної бригади забезпечені необхідним інвентарем – уніформа – 3 комплекти, аптечка (валіза) першої домедичної допомоги - 1 шт., набір канцтоварів та інформаційних матеріалів.</p> <p>Соціально-психологічну допомогу надано 300 сім'ям учасників бойових дій.</p> <p>Надано послуги спецтранспортом 120 особам з інвалідністю</p> <p>Проведено 400 групових заходів для дітей та молоді щодо профілактики негативних явищ, популяризації ненасильницького спілкування, толерантного ставлення до оточуючих (охоплено 6000 осіб)</p> <p>Надано в користування спецавтомобіля</p>				
<i>Період реалізації проєкту</i>	2024 – 2027 роки				
<i>Орієнтовний обсяг фінансування, тис. грн</i>	1800,0				
<i>у тому числі</i>	2024	2025	2026	2027	Разом
• <i>місцевий бюджет</i>	50,0	50,0	50,0	30,0	180,0
• <i>обласний бюджет</i>					
• <i>державний бюджет</i>					
• <i>інші джерела</i>	1450,0	100,0	50,0	20,0	1620,0
<i>Відповідальний виконавець</i>	КУЦСС Рожищенської міської ради				

Назва проєкту	Психосоціальна підтримка вразливих категорій сімей, дітей та молоді
<i>Номер і назва цілі / завдання стратегії, якому відповідає проєкт</i>	2.2. Комфортне і безпечне середовище 2.2.1. Підвищення рівня громадської та особистої безпеки
<i>Мета проєкту</i>	Соціальна підтримка та допомога в адаптації до життя в громаді, розвиток творчої та освітньої самоактуалізації, отримання нових життєво необхідних навичок.
<i>Територія, на яку проєкт матиме вплив</i>	Вся громада
<i>Цільові групи проєкту та кінцеві бенефіціари проєкту</i>	Вразливі категорії населення громади (в тому числі сім'ї, які опинилися у складних життєвих обставинах, ВПО, учасники бойових дій та члени їх сімей, особи з інвалідністю)
<i>Опис проблеми, на вирішення якої спрямований проєкт</i>	Деякі особи не можуть подолати свої психосоціальні та пов'язані із психічним здоров'ям проблеми, покладаючись на існуючі мережі підтримки. Для розвитку дитини потрібні стабільні умови, а через стрес, психологічні травми, емоційну напругу у родині, та інші негаразди, здоровий розвиток дітей може опинитися під загрозою. Тому, важливо надати психосоціальну підтримку сім'ям у громаді. Психічне здоров'я є основою благополуччя кожної людини і ефективного функціонування всієї громади. Психосоціальна робота спрямована на відновлення втраченої психосоціальної рівноваги, на пошук ресурсів особистості і ресурсів соціального середовища для подолання труднощів у життєвій ситуації. Основні завдання психосоціальної допомоги – розширення діапазону соціальних і особистісних ресурсів людини для самостійного вирішення виникаючих проблем, подолання труднощів, актуалізація її творчих, інтелектуальних, особистісних, духовних і фізичних можливостей, необхідних для виходу з кризового стану, стимулювання самоповаги і впевненості в собі.
<i>Основні заходи проєкту</i>	1) формування груп підтримки (взаємодопомоги) по цільовим групам (до 10 груп);

	<p>2) проведення творчих занять та навчальних майстер-класів для сформованих груп (до 500 занять);</p> <p>3) психоедукація вразливих категорій сімей, дітей та молоді (охоплення до 5000 осіб)</p> <p>4) початкові тренінги для фахівців, задіяних в проєкті (до 16 тренінгів)</p> <p>5) забезпечення інвентарю та обладнання для проведення заходів проєкту (канцтовари, методичні матеріали та посібники)</p> <p>6) виготовлення та розповсюдження серед населення соціальної реклами з даної проблематики (тематичний банер, буклети, флаєри, мерч з символікою організації та проєкту).</p>				
<i>Індикатори результативності</i>	<i>(показники)</i>	<p>Реалізація проєкту забезпечить:</p> <p>Сформовано 10 груп підтримки (взаємодопомоги) по цільовим групам (ВПО, діти військовослужбовців, дружини та матері загиблих військових, члени сімей СЖО та ін)</p> <p>Проведено 500 тематичних занять з психосоціальної підтримки, якими охоплено до 8000 осіб цільової аудиторії</p> <p>Сформовано навички психологічної самопомоги у цільової аудиторії (до 5000 осіб)</p> <p>Фахівці (психологи, соціальні працівники), які задіяні у проєкті пройшли навчальні тренінги з надання першої психологічної допомоги (30 спеціалістів, 16 тренінгів, 4 тренерів)</p> <p>Забезпечено проєкт необхідним інвентарем та обладнанням</p> <p>Виготовлено та розповсюджено 3000 шт. буклетів з даної проблематики, 1 банер та тематична продукція з символікою проєкту та організації (блокноти 1000 шт., футболки 30 шт. тощо)</p>			
<i>Період реалізації проєкту</i>	2024 – 2027 роки				
<i>Орієнтовний обсяг фінансування, тис. грн</i>	500,0				
<i>у тому числі</i>	2024	2025	2026	2027	Разом
<i>місцевий бюджет</i>	15,0	15,0	10,0	10,0	50,0
<i>обласний бюджет</i>					
<i>державний бюджет</i>					
<i>інші джерела</i>	150,0	100,0	100,0	100,0	450,0
<i>Відповідальний виконавець</i>	КУЦСС Рожищенської міської ради				

Назва проєкту	Будівництво захисної споруди цивільного захисту у комунальному опорному закладі загальної середньої освіти «Переспівський ліцей» Рожищенської міської ради Луцького району Волинської області				
<i>Номер і назва цілі / завдання стратегії, якому відповідає проєкт</i>	2.2. Комфортне і безпечне середовище 2.2.1. Підвищення рівня громадської та особистої безпеки				
<i>Мета проєкту</i>	Підвищення якості надання освітніх послуг у закладі освіти				
<i>Територія, на яку проєкт матиме вплив</i>	с. Переспа				
<i>Цільові групи проєкту та кінцеві бенефіціари проєкту</i>	Учасники освітнього процесу, жителі с. Переспа.				

Опис проблеми, на вирішення якої спрямований проєкт	<p>Заклад побудований у 1970 році і є найбільшим за площею і кількістю учнів серед сільських шкіл громади, де навчаються діти із 12 сіл. З часу функціонування школи жодного разу не проводився капітальний ремонт навчальних та підсобних приміщень.</p> <p>В КОЗЗСО «Переспівський ліцей» навчається 326 дітей. Заклад не має захисної споруди цивільного захисту чи найпростішого укриття. Тому для забезпечення повноцінного освітнього процесу необхідне будівництво укриття. У зв'язку з тим, що КОЗЗСО «Переспівський ліцей» є опорним та найбільшим навчальним закладом в сільській місцевості та перспективним у Рожищенській громаді за кількістю учнів, проблема формування нового освітнього простору у школі була обрана пріоритетною.</p>				
Основні заходи проєкту	<p>Розроблення ПҚД та проведення її експертизи.</p> <p>Проведення тендеру на закупівлю робіт.</p> <p>Проведення будівництва та відповідних робіт по введенню в експлуатацію (Формування котловану, заливання фундаменту, зведення стін, спорудження даху, облаштування приміщення – підведення електроживлення, водогону, вентиляції, каналізації, опалення.)</p>				
Індикатори результативності (показники)	<p>Перехід на очне навчання.</p> <p>Поліпшення умов перебування в закладі освіти для 326 учнів та 43 працівників.</p> <p>Облаштовано укриття на 150 осіб</p> <p>Зміцнення матеріально-технічної бази.</p>				
Період реалізації проєкту	2024 -2026 роки				
Орієнтовний обсяг фінансування, тис. грн	10000,0				
у тому числі	2024	2025	2026	2027	Разом
місцевий бюджет	100,0	450	450	-	1000,0
обласний бюджет	-	-	-	-	-
державний бюджет	900,0	4050	4050	-	9000,0
інші джерела	-	-	-	-	-
Відповідальний виконавець	Гуманітарний відділ Рожищенської міської ради				

Назва проєкту	Паспортний сервіс у Рожищенській громаді				
Номер і назва цілі / завдання стратегії, якому відповідає проєкт	2.3. Ефективна влада, активна громада 2.3.1. Удосконалення системи управління громадою				
Мета проєкту	Забезпечення громадян, які проживають в Рожищенській громаді якісними та оперативними адміністративними послугами з оформлення та видачі паспорта громадянина України у формі ID-картки, паспорта громадянина України для виїзду за кордон з електронним носієм шляхом придбання відповідного обладнання				
Територія, на яку проєкт матиме вплив	Рожищенська, Копачівська та Доросинівська громади				
Цільові групи проєкту та кінцеві бенефіціари проєкту	Мешканці Рожищенської, Копачівської та Доросинівської громад (орієнтовно 35 тис.осіб).				
Опис проблеми, на вирішення якої спрямований проєкт	Паспортні послуги (оформлення і видача паспорта громадянина України та паспорта громадянина України для виїзду за кордон) – одні з найбільш популярних серед населення. З 1 липня 2022 року Рожищенський РС УДМС України у Волинській області припинив роботу і паспортні послуги в Рожищенській громаді стали недоступні. Громадяни скаржаться на незручність через доїзд до обласного центру та великі черги в міграційних службах. Придбання робочої станції для оформлення паспортів дозволить, впершу чергу,				

	комфортне отримання паспортів за місцем проживання. Крім того плата за адміністративний збір забезпечить надходження до бюджету.				
<i>Основні заходи проекту</i>	1. Підписання Договору доручення на часткову обробку персональних даних у базах персональних даних між Державною міграційною службою України та відділом «ЦНАП» Рожищенської міської ради. 2. Закупівля робочих станцій для оформлення біометричних паспортів через Єдину систему електронних публічних закупівель ProZorro. 3. Закупівля конфіденційного каналу зв'язку в мережі Національної системи конфіденційного зв'язку у через Єдину систему електронних публічних закупівель ProZorro. 4. Облаштування приміщення відділу «ЦНАП» Рожищенської міської ради, де буде встановлено робочі станції. 5. Проходження стажування адміністраторів ЦНАП, які розпорядчим документом визначені відповідальними особами мати доступ до відомчої - інформаційної системи в територіальних підрозділах ДМС.				
<i>Індикатори результативності (показники)</i>	1. Надання адміністративних послуг з оформлення та видачі паспорта громадянина України у формі ID-картки, паспорта громадянина України для виїзду за кордон з електронним носієм на базі відділу «ЦНАП» Рожищенської міської ради для жителів Рожищенської, Копачівської та Доросинівської громад (орієнтовно 35 тис. осіб). 2. Збільшення надходжень до бюджету Рожищенської територіальної громади.				
<i>Період реалізації проекту</i>	2024 рік				
<i>Орієнтовний обсяг фінансування, тис. грн</i>	800,0				
<i>у тому числі</i>	2024	2025	2026	2027	Разом
<i>місцевий бюджет</i>	300,0				300,0
<i>обласний бюджет</i>					
<i>державний бюджет</i>					
<i>інші джерела</i>	500,0				500,0
<i>Відповідальний виконавець</i>	Відділ «ЦНАП» Рожищенської міської ради				

Назва проєкту	Гідна старість
<i>Номер і назва цілі / завдання стратегії, якому відповідає проєкт</i>	2.3. Ефективна влада, активна громада 2.3.1. Удосконалення системи управління громадою
<i>Мета проєкту</i>	Покращення надання соціальних послуг щодо стаціонарного догляду шляхом переміщення відділення стаціонарного догляду для постійного проживання, що знаходиться в селі Навіз, до КП «Рожищенська багатoproфільна лікарня».
<i>Територія, на яку проєкт матиме вплив</i>	Рожищенська територіальна громада
<i>Цільові групи проєкту та кінцеві бенефіціари проєкту</i>	Особи зі значно зниженою або втраченою рухомістю: - особи похилого віку; - особи з інвалідністю; - особи, яким встановлюється група інвалідності. - вимушено переміщені особи пенсійного віку.
<i>Опис проблеми, на вирішення якої спрямований проєкт</i>	Відділення стаціонарного догляду знаходиться в селі Навіз за 22 км від адміністративного центру громади, що створює труднощі комунікації та доставки продукції. Відділення розташоване у приміщенні школи, яка була побудована у 1939 році. Стіни будівлі дерев'яні і з роками втратили несучі можливості.

	<p>У даному приміщенні, де зараз знаходиться відділення відсутній технічний висновок про відповідність будівлі ДБН В.2.2-40;2018 «Будинки і споруди. Інклюзивність будівель і споруд».</p> <p>Перенаповнення кімнат (5 осіб в одній кімнаті, відсутність приймального відділення, маніпуляційної та ритуальної кімнат).</p> <p>відсутній благоустрій території (облаштування сходів, внутрішніх доріжок, огорожі господарського двору).</p> <p>Відсутня пожежна водойма.</p>				
<i>Основні заходи проекту</i>	<p>Прийняття рішення міської ради щодо переміщення відділення стаціонарного догляду для постійного проживання, що знаходиться в селі Навіз, до КП «Рожищенська багатoproфільна лікарня».</p> <p>Виготовлення проектно-кошторисної документації на проведення капітального ремонту частини приміщення лікарні, переданого у користування КУ «Територіальний центр» Рожищенської міської ради для забезпечення розумного пристосування приміщення до ДБН В.2.2-40;2018 «Будинки і споруди. Інклюзивність будівель і споруд».</p> <p>Проведення капітального ремонту даного приміщення.</p> <p>Створення умов проживання у відділенні стаціонарного догляду, які б максимально задовольняли фізичні, емоційні та соціальні потреби його мешканців, на базі лікарні.</p> <p>Облаштування фізіотерапевтичного кабінету;.</p> <p>Забезпечення підведення швидкісного інтернету;</p> <p>переміщення відділення стаціонарного догляду із села Навіз у відремонтоване приміщення.</p>				
<i>Індикатори результативності (показники)</i>	<p>Відремонтовано частину приміщення лікарні для переміщення відділення стаціонарного догляду із села Навіз до медичного закладу.</p> <p>Збільшено ліжко-місць з 20 до 30.</p> <p>Створено додаткові робочі місця для мешканців громади, в тому числі для ВПО.</p> <p>Розташування відділення на території лікарні максимально забезпечено право підопічних на охорону здоров'я та медичну допомогу.</p> <p>Забезпечено на території громади дотримання Державного стандарту стаціонарного догляду за особами, які втратили здатність до самообслуговування чи не набули такої здатності.</p>				
<i>Період реалізації проекту</i>	2026 – 2027 роки				
<i>Орієнтовний обсяг фінансування, тис. грн</i>	10 000,0				
<i>у тому числі</i>	2024	2025	2026	2027	Разом
<i>місцевий бюджет</i>			1500,0	1000,0	2500,0
<i>обласний бюджет</i>					
<i>державний бюджет</i>					
<i>інші джерела</i>			4500,0	3000,0	7500,0
<i>Відповідальний виконавець</i>	КП «Територіальний центр» Рожищенської міської ради				
<i>Інша інформація (за потреби)</i>	При умові передання приміщення відділення денного стаціонару КП «Рожищенська багатoproфільна лікарня» у користування КП «Територіальний центр» Рожищенської міської ради.				

Назва проєкту	Організація та проведення етно-фесту «Гостини рожищенської родини»				
Номер і назва цілі / завдання стратегії, якому відповідає проєкт	2.3. Ефективна влада, активна громада 2.3.1. Удосконалення системи управління громадою				
Мета проєкту	Збереження, відродження, популяризація народного мистецтва, підвищення ролі традиційної культури у формуванні світогляду та духовності, залучення широкої громадської та творчої спільноти, налагодження культурних зв'язків, творчої співпраці етнографічних колективів, народних майстрів та зростання туристичної привабливості регіону.				
Територія, на яку проєкт матиме вплив	Рожищенська територіальна громада				
Цільові групи проєкту та кінцеві бенефіціари проєкту	Митці та творчі особистості, які потребують додаткових знань, навичок або натхнення та підтримки на етапі становлення їх як митців; жителі та гості Рожищенської громади				
Опис проблеми, на вирішення якої спрямований проєкт	В останні роки спостерігається позитивна динаміка в залученні жителів громади до активного культурного життя. Існує потреба об'єднати абсолютно різні культурні спільноти для їх синергійного розвитку. Це надасть потужного поштовху не тільки для особистого творчого розвитку, а й для культурного та туристичного розвитку громади в цілому.				
Основні заходи проєкту	Створення робочої групи щодо організації та проведення фестивалю. Розроблення програми фестивалю. Залучення майстрів, творчих колективів до проведення фестивалю. Організація інформування населення про програму фестивалю. Проведення фестивалю: театралізоване дійство, виступи творчих колективів, майстер-класи, екскурсії, виставка декоративно-ужиткового мистецтва, ярмарок, зони з розвагами для дітей, фото-зони. Організація інформування населення про результати діяльності за проектом шляхом публікацій місцевих ЗМІ та соціальних мережах.				
Індикатори результативності (показники)	Розроблено Положення про проведення етно-фест «Гостини рожищенської родини». Проведено етно-фест «Гостини рожищенської родини» один раз на рік. Задоволено культурні потреби та інтереси більше 100 осіб через залучення та участь митців у фестивалі. Естетичне та культурне задоволення потреб жителів та всіх гостей фестивалю в цілому. Знайомство жителів громади та гостей фестивалю з традиціями та звичаями Рожищенського краю.				
Період реалізації проєкту	2024 – 2027 роки				
Орієнтовний обсяг фінансування, тис. грн	110,0				
у тому числі	2024	2025	2026	2027	Разом
місцевий бюджет	20,0	25,0	30,0	35,0	110,0
обласний бюджет					
державний бюджет					
інші джерела					
Відповідальний виконавець	Рожищенська міська рада, гуманітарний відділ Рожищенської міської ради, КЗ «Центр культурних послуг» Рожищенської міської ради.				

Назва проекту	Бюджет участі - засіб залучення громадян до розподілу частини бюджету територіальної громади				
Номер і назва цілі / завдання стратегії, якому відповідає проект	2.3. Ефективна влада, активна громада. 2.3.2. Підвищення активності організацій громадянського суспільства.				
Мета проекту	Залучення громадян до участі у прийнятті рішень Рожищенської міської ради шляхом запровадження такого інструменту прямої демократії як бюджету участі на території громади				
Територія, на яку проект матиме вплив	Рожищенська громада				
Цільові групи проекту та кінцеві бенефіціари проекту	Ініціативні мешканці Рожищенської громади, громадські організації, які працюють на території громади.				
Опис проблеми, на вирішення якої спрямований проект	Умовою успішності розвитку громади є активізація її мешканців для спільної діяльності на благо громади. Активістський підхід – це коли люди в громаді не готові жити в старій парадигмі залежності від закритої влади. Вони організуються, будують майданчики, спонукають будувати дороги, прибирають, тощо. На даний час у громаді спостерігається пасивність місцевих мешканців щодо участі в соціально-економічному житті громади та низька ініціативність щодо прийняття управлінських рішень. Тому важливо запровадити інструменти громадської участі для публічності управління. Наприклад, бюджет участі може об'єднати мешканців навколо вирішення окремої проблеми.				
Основні заходи проекту	1. Створення нормативної бази для бюджетування за участі громадськості на 2024 -2027 роки. 2. Організація тренінгів з метою залучення широких мас населення до написання проектів. 3. Проведення тренінгів з написання проектів. 4. Організація бюджету участі на території громади. 5. Популяризація результатів та відзначення переможців. 6. Реалізація проектів.				
Індикатори результативності (показники)	1. Розроблено нормативно-правовий акт щодо організації бюджету участі у Рожищенській громаді. 2. Проведено 10 тренінгів щодо можливості участі громадськості у бюджетуванні та щодо написання проектних заявок. 3. Підтримано 20 проєктів, розроблених місцевими жителями або громадськими організаціями за кошти місцевого бюджету. 4. Зростання рівня ініціативності громадян, підвищення рівня довіри до влади на 15-20% . 5. Ріст комунікабельності жителів громади (учасників тренінгів та членів їх родин, кола друзів). 6. Виявлення громадських активістів. 7. Зміна недовіри до влади на поважне ставлення. 8. Формування нового рівня самоврядної свідомості. 9. Зростання віри учасників у самих себе через підвищення власної спроможності. 10. Усвідомлення громадянами відповідальності за власне майбутнє.				
Період реалізації проекту	2026-2027 роки				
Орієнтовний обсяг фінансування, тис. грн	400,0				
у тому числі	2024	2025	2026	2027	Разом
місцевий бюджет			200,0	200,0	400,0
обласний бюджет					
державний бюджет					
інші джерела					
Відповідальний виконавець	Загальний відділ Рожищенської міської ради				

Стратегічна ціль 3. Сталий розвиток території

Назва проєкту	Будівництво мереж водопостачання по вулицях м.Рожище та смт Дубище Волинської області				
<i>Номер і назва цілі / завдання стратегії, якому відповідає проєкт</i>	3.1. Інженерна інфраструктура громади 3.1.1. Модернізація та розвиток інженерної інфраструктури громади				
<i>Мета проєкту</i>	Забезпечення населення комфортними умовами проживання шляхом налагодження безперебійної і надійної роботи вуличних водопроводів для споживачів питної води в м. Рожище та смт Дубище.				
<i>Територія, на яку проєкт матиме вплив</i>	Рожищенська територіальна громада				
<i>Цільові групи проєкту та кінцеві бенефіціари проєкту</i>	Заклади бюджетної сфери та населення Рожищенської територіальної громади				
<i>Опис проблеми, на вирішення якої спрямований проєкт</i>	Будівництво мереж водопостачання по вулицях м.Рожище та смт Дубище передбачає прокладання водопроводів від насосної станції водозабору. Загальна протяжність водопроводу складе 10623,5 м. Завершення будівництва водопроводу та виведення його роботи на проектну потужність забезпечить реалізацію конституційного права людини на безпечне довкілля, екологічну стабільність, охорону навколишнього природного середовища. В місті Рожище та смт Дубище додатково буде налагоджено постачання якісної питної води бюджетним установам та населенню.				
<i>Основні заходи проєкту</i>	<ol style="list-style-type: none"> 1. Розробка проектно-кошторисної документації. 2. Проведення експертизи проектно-кошторисної документації. 3. Проведення тендеру з визначення виконавця робіт. 4. Організація робіт підрядника, отримання необхідних дозволів. 5. Проведення робіт, що передбачені проектно-кошторисною документацією. 6. Отримання експертних висновків, технічний і авторський нагляд. 7. Введення в експлуатацію побудованих вуличних водопроводів. 				
<i>Індикатори результативності (показники)</i>	Буде здійснено будівництво мереж водопостачання по вулицях м.Рожище та смт Дубище шляхом прокладання водопроводів від насосної станції водозабору. Загальна протяжність водопроводу - 10623,5 м. 2. Постачання якісної питної води бюджетним установам та населенню м.Рожище та смт Дубище				
<i>Період реалізації проєкту</i>	2025 – 2026 роки				
<i>Орієнтовний фінансування, тис. грн</i>	80 000,0				
<i>у тому числі</i>	2024	2025	2026	2027	Разом
<i>місцевий бюджет</i>		4000,0	4000,0		8000,0
<i>обласний бюджет</i>		1000,0	1000,0		2000,0
<i>державний бюджет</i>		40000,0	30000,0		70000,0
<i>інші джерела</i>					
<i>Відповідальний виконавець</i>	Рожищенська міська рада				

Назва проєкту	Реконструкція та модернізація системи централізованого теплопостачання (заміна теплотраси) м.Рожище				
<i>Номер і назва цілі / завдання стратегії, якому відповідає проєкт</i>	3.1. Інженерна інфраструктура громади. 3.1.1. Модернізація та розвиток інженерної інфраструктури громади.				
<i>Мета проєкту</i>	Надання якісних послуг теплопостачання мешканцям міста Рожище шляхом розвитку системи теплопостачання, підвищення ефективності діяльності підприємства ЖКГ, зменшення використання паливноенергетичних ресурсів та втрат в системі теплопостачання.				
<i>Територія, на яку проєкт матиме вплив</i>	місто Рожище				
<i>Цільові групи проєкту та кінцеві бенефіціари проєкту</i>	Населення міста Рожище				
<i>Опис проблеми, на вирішення якої спрямований проєкт</i>	Одним із важливим чинників комфортного проживання мешканців є стан інженерної інфраструктури. Теплотраси м.Рожище були побудовані в 70х роках минулого століття і приблизний знос труб сягає 95%.Капітального ремонту не проводилось. Втрати теплоносія сягають до 35%.Після заміни теплотраси зменшаться втрати теплоносія і покращиться якість подачі теплової енергії споживачам.				
<i>Основні заходи проєкту</i>	Підготовка і організація заміни теплотраси м.Рожище.				
<i>Індикатори (показники) результативності</i>	Підвищено надійності та якості теплопостачання в м.Рожище. Зменшено на 35% використання паливно-енергетичних ресурсів. Зменшено на 35% втрат теплової енергії в мережах системи теплопостачання. Зменшено витрати на капітальний та поточний ремонт теплових мереж м.Рожище. Покращено якість сервісу для споживачів шляхом зменшення вірогідності аварій або несправностей в системі теплопостачання.				
<i>Період реалізації проєкту</i>	2024-2027 роки				
<i>Орієнтовний обсяг фінансування, тис. грн</i>	12000,0				
<i>у тому числі</i>	2024	2025	2026	2027	Разом
• <i>місцевий бюджет</i>	1000,0	1000,0	1000,0	1000,0	4 000,0
• <i>обласний бюджет</i>	1000,0	1000,0	1000,0	1000,0	4 000,0
• <i>державний бюджет</i>					
• <i>інші джерела</i>	1000,0	1000,0	1000,0	1000,0	4 000,0
<i>Відповідальний виконавець</i>	Рожищенська міська рада, ПЖКГ Рожищенської міської ради				

<i>Назва проєкту</i>	Ремонт доріг Рожищенської територіальної громади				
<i>Номер і назва цілі / завдання стратегії, якому відповідає проєкт</i>	3.1. Інженерна інфраструктура громади. 3.1.2. Формування якісної дорожньої інфраструктури громади та пасажирського сполучення.				
<i>Мета проєкту</i>	Покращення якості доріг в територіальній громаді, що сприятиме зменшенню кількості дорожньо-транспортних пригод, збільшенню пропускної здатності доріг. А також, сучасне дорожнє покриття сприятиме підвищенню іміджу та інвестиційної привабливості регіону.				
<i>Територія, на яку проєкт матиме вплив</i>	Вся громада				
<i>Цільові групи проєкту та кінцеві бенефіціари проєкту</i>	Населення громади				
<i>Опис проблеми, на вирішення якої спрямований проєкт</i>	Наявна транспортна система гарантує добре сполучення, однак проблемним питанням залишається стан окремих автомобільних доріг та вулиць. Деякі з них є вкрай понівеченими, тому потребують термінового ремонту. Зокрема: автомобільні дороги державного значення Т-18-02 на ділянці м.Рожище-с.Навіз, Т-03-09 на ділянці м.Рожище-с.Ольганівка; автомобільні дороги місцевого значення О 031592 на ділянці с.Переспа – с.Літогоща, С 031320 на ділянці с.Рудка-Козинська – с.Козин – М-19, С 031308 на ділянці с.Трилісці – с.Малинівка – с.Богушівська Мар'янівка, С 031306 на ділянці м.Рожище – с.Дмитрівка. А також комунальні дороги територіальної громади.				
<i>Основні заходи проєкту</i>	1. Капітальні та поточні ремонти інженерних мереж. 2. Нанесення асфальто-бетонного покриття. 3. Створення сучасної дорожньої інфраструктури.				
<i>Індикатори (показники) результативності</i>	Якісно відремонтовано 25,0 км доріг державного значення, 65,0 км доріг місцевого значення та 50,0 км комунальних доріг.				
<i>Період реалізації проєкту</i>	2024 – 2027 роки				
<i>Орієнтовний обсяг фінансування, тис. грн</i>	110 100,0				
<i>у тому числі</i>	2024	2025	2026	2027	Разом
• <i>місцевий бюджет</i>	2000,0	2000,0	3000,0	3000,0	10000,0
• <i>обласний бюджет</i>					
• <i>державний бюджет</i>	40000,0	20000,0	20000,0	20000,0	100000,0
• <i>інші джерела</i>	20,0	20,0	30,0	30,0	100,0
<i>Відповідальний виконавець</i>	Служба автомобільних доріг у Волинській області; Служба місцевих автомобільних доріг у Волинській області; Рожищенська міська рада				

Назва проєкту	Захист населення та території Рожищенської громади від надзвичайних ситуацій				
Номер і назва цілі / завдання стратегії, якому відповідає проєкт	3.2. Збереження навколишнього середовища. 3.2.1. Забезпечення екологічної безпеки та захист населення та територій від надзвичайних ситуацій природного та техногенного характеру				
Мета проєкту	Підвищення рівня захисту населення і території громади від надзвичайних ситуацій техногенного та природного характеру в мирний час і в особливий період, запобігання виникненню можливих надзвичайних ситуацій та мінімізація їх наслідків.				
Територія, на яку проєкт матиме вплив	Вся громада				
Цільові групи проєкту та кінцеві бенефіціари проєкту	Жителі Рожищенської громади				
Опис проблеми, на вирішення якої спрямований проєкт	Актуальність проблеми забезпечення безпеки населення і територій від наслідків надзвичайних ситуацій природного характеру зумовлена тенденціями зростання шкоди території та населенню, що спричиняються небезпечними природними явищами (підтопленнями, ураганами, буревіями, сильними опадами) та пожежами. І тому на даний час необхідна заміна і модернізація техніки та спорядження, що перебуває на озброєнні підрозділів МПО с.Переспа та с.Навіз для оперативної і злагодженої дії під час пожежі, або надзвичайної ситуації природного характеру, для захисту цивільного населення.				
Основні заходи проєкту	Придбання пожежно-технічного обладнання МПО с.Переспа та с.Навіз для гасіння пожеж, або ліквідації наслідків надзвичайної ситуації природного характеру.				
Індикатори (показники) результативності	Забезпечено МПО с.Переспа та с.Навіз пожежно-технічним обладнання (рукав напірний д 51 мм (20 шт.), рукав напірний д 77 мм (20 шт.), розгалуження РТ 80 (2 шт.), драбина трьохкамерна видвижна пожежна (2 шт.), драбина палка (2 шт.), ствол пожежний ручний СРП-50Р (4 шт.), Рукав всмоктуючий д 125мм (4 шт.), рукав напірно всмоктуючий д 75мм (4 шт.), затискач рукавний (4 шт.), мотопомпа для брудної води (1 шт.)). Підвищено ефективність дій МПО с.Переспа та с.Навіз при гасінні пожеж, або ліквідації наслідків надзвичайної ситуації природного характеру.				
Період реалізації проєкту	2024 – 2027 роки				
Орієнтовний обсяг фінансування, тис. грн	500,0				
у тому числі	2024	2025	2026	2027	Разом
• місцевий бюджет	125,0	125,0	125,0	125,0	500,0
• обласний бюджет					
• державний бюджет					
• інші джерела					
Відповідальний виконавець	Відділ мобілізаційної роботи, цивільного захисту, військового обліку та охорони праці Рожищенської міської ради				

Назва проекту	Капітальний ремонт даху приміщення комунального закладу «Центр культурних послуг» Рожищенської міської ради Луцького району Волинської області				
Номер і назва цілі / завдання стратегії, якому відповідає проект	3.2. Збереження навколишнього середовища 3.2.2. Впровадження енергозберігаючих технологій.				
Мета проекту	Створення сприятливих та комфортних умов для вільного творчого, культурного розвитку серед населення Рожищенської громади, створити комфортне середовище для перебування відвідувачів у закладі. Зробити приміщення більш привабливим, сучасним та естетичним. Досягнення значної економії бюджетних коштів на енергоносії та проведення поточних ремонтів.				
Територія, на яку проект матиме вплив	Рожищенська ТГ.				
Цільові групи проекту та кінцеві бенефіціари проекту	Учасники гуртків аматорських колективів, працівники КЗ «ЦКП», користувачі послуг КЗ «ПБ», працівники КЗ «ПБ». Жителі Рожищенської ТГ.				
Опис проблеми, на вирішення якої спрямований проект	Приміщення КЗ «Центр культурних послуг» введено в експлуатацію в 1949 році. На даний час в закладі культури проходить велика кількість масових заходів, які кожен раз відвідують більше 500 осіб, діє 15 гуртків аматорського мистецтва, які відвідують більше 200 осіб та працює 17 працівників. Окрім того, в приміщенні КЗ «Центр культурних послуг» діє КЗ «Публічна бібліотека», де працює 10 осіб та яку відвідує щонайменше 50 читачів вдень. Віднедавна в цьому ж приміщенні розпочав роботу КЗ «Молодіжний центр», який працює з молоддю усієї ОТГ. Ремонт даху не проводився та набув морального та технічного зношення.				
Основні заходи проекту	Розроблення ПКД та проведення її експертизи. Проведення тендеру на закупівлю робіт. Проведення ремонту даху. Урочисте представлення громаді реконструйованого приміщення. Організація інформування населення про результати діяльності за проектом шляхом публікацій місцевих ЗМІ та соціальних мережах.				
Індикатори результативності (показники)	<ul style="list-style-type: none"> ▶ Покращено умови праці працівників трьох комунальних закладів. ▶ Зменшення витрат на опалення на 45%. ▶ Відремонтовано 1000 кв.м. даху будівлі. ▶ Створено комфортне середовище для перебування відвідувачів у закладі. ▶ Осучаснення зовнішнього вигляду фасаду будівлі. ▶ Підвищення температури в закладі на 3-4 градуси. ▶ Економія місцевого бюджету на комунальні видатки. 				
Період реалізації проекту	2025 рік				
Орієнтовний обсяг фінансування, тис. грн	5700,0				
у тому числі	2024	2025	2026	2027	Разом
місцевий бюджет	-	3000,0	-	-	3000,0
обласний бюджет	-	-	-	-	-
державний бюджет	-	2700,0	-	-	2700,0
інші джерела	-	-	-	-	-
Відповідальний виконавець	Гуманітарний відділ Рожищенської міської ради, комунальний заклад «Центр культурних послуг» Рожищенської міської ради				

Назва проєкту	Сонячна електростанція у Рожищенській громаді				
Номер і назва цілі / завдання стратегії, якому відповідає проєкт	3.2. Збереження навколишнього середовища. 3.2.2. Впровадження енергозберігаючих технологій.				
Мета проєкту	Створення можливості для переходу на екологічно чисті (відновлювані) джерела енергії для зменшення споживання енергоресурсів та відповідного фінансового навантаження на бюджет громади шляхом встановлення сонячних панелей потужністю 20 кВт на об'єкті (водозабір) критичної інфраструктури Рожищенської громади.				
Територія, на яку проєкт матиме вплив	місто Рожище Рожищенської громади				
Цільові групи проєкту та кінцеві бенефіціари проєкту	Мешканці міста Рожище (12 тис. осіб)				
Опис проблеми, на вирішення якої спрямований проєкт	Енергоефективність – це значне скорочення витрат на комунальні послуги, а для регіону та держави у цілому – економія енергоресурсів, особливо в нинішніх умовах та під час блекауту. В рамках проєкту планується провести комплекс енергоефективних заходів з метою зменшення споживання енергоресурсів та відповідного фінансового навантаження на бюджет громади шляхом встановлення сонячних панелей потужністю 20 кВт на об'єкті (водозабір) критичної інфраструктури Рожищенської громади. На даний час Рожищенською міською радою проведено ряд підготовчих заходів щодо створення можливості встановлення сонячних панелей потужністю 20 кВт на території водозабору: підготовлена площадка розміром 40X80 метрів, територія огорожена, цілодобово присутній черговий, ведеться відеоспостереження та підведена резервна лінія електропостачання з резервним трансформатором. Дане питання для Рожищенської громади є дуже актуальне, оскільки «левова» частка тарифу на водопостачання та водовідведення складає тариф за електроенергію, який для підприємства ЖКГ складає 5,42 грн/кВт.				
Основні заходи проєкту	Виготовлення проєктно-технічної документації та її законодавча легалізація. - Закупівля та встановлення сонячних панелей потужністю 20 кВт. - Урочисте відкриття сонячної електростанції та висвітлення інформації про проєкт та результати проєкту у ЗМІ.				
Індикатори (показники) результативності	Встановлено сонячні панелі потужністю 20 кВт. Економія орієнтовно 30 % електроенергії за рахунок альтернативної енергії сонячних панелей. Заощадження орієнтовно 30 % коштів підприємства, які витрачалися на закупівлю електричної енергії. Створено можливість для надання послуг з водопостачання в умовах блекауту для 12 тис. жителів міста Рожище.				
Період реалізації проєкту	2024 рік				
Орієнтовний обсяг фінансування, тис. грн	1000 тис. грн				
у тому числі	2024	2025	2026	2027	Разом
місцевий бюджет	200,0				200,0
обласний бюджет					
державний бюджет					
інші джерела	800,0				800,0
Відповідальний виконавець	Загальний відділ Рожищенської міської ради, Підприємство житлово-комунального господарства Рожищенської міської ради				

Назва проєкту	Встановлення екоконтейнерів в населених пунктах Рожищенської територіальної громади					
Номер і назва цілі / завдання стратегії, якому відповідає проєкт	3.2. Збереження навколишнього середовища 3.2.3.Формування екологічної культури мешканців та підвищення культури поводження з ТПВ					
Мета проєкту	Покращення якості навколишнього середовища та здоров'я населення громади шляхом зменшення шкідливого впливу побутових відходів, формування у населення екологічного способу мислення.					
Територія, на яку проєкт матиме вплив	Рожищенська територіальна громада					
Цільові групи проєкту та кінцеві бенефіціари проєкту	Усе населення громади					
Опис проблеми, на вирішення якої спрямований проєкт	Чинна система управління побутовими відходами не задовольняє потреби населення у забезпеченні якісного та безпечного життєвого середовища і здоров'я людей. Сортування твердих побутових відходів є більш ефективним за умови проведення попереднього сортування безпосередньо споживачами, коли вони викидають сміття. Забезпечення населення належними умовами для збору ТПВ є вкрай актуальним. Саме тому, гостро стоїть питання щодо оновлення контейнерного парку та облаштування контейнерних майданчиків, що дало б змогу оперативніше і з меншими затратами проводити вивіз ТПВ.					
Основні заходи проєкту	Придбання та встановлення контейнерів для ТПВ встановленого зразка, які б дали можливість здійснювати роздільний збір ТПВ. Забезпечення інформування населення, забезпечення контейнерних майданчиків інформаційними наліпками щодо необхідності роздільного збирання твердих побутових відходів. Проведення роз'яснювальної роботи серед учнів загальноосвітніх закладів та розроблення методичних рекомендацій для проведення занять серед дітей у виді ігор, для засвоєння правил поводженням з твердими побутовими відходами. Підготовка інформаційних матеріалів та здійснення просвітницької діяльності серед населення громади щодо необхідності роздільного збирання твердих побутових відходів.					
Індикатори (показники) результативності	Буде закуплено та встановлено екоконтейнери (шт): - м. Рожище –100, смт Дубище – 9, с. Рудня – 3, с. Носачевичі – 3, с. Крижівка – 3, с. Рудка-Козинська – 3, с. Пожарки – 3, с. Топільне – 3, с. Сокіл – 3, с. Навіз – 3, с. Переспа – 6,с. Іванівка – 3, с. Літогоща – 3, с. Мильськ – 3. Забезпечено сортування твердих побутових відходів у 14 населених пунктах громади.Облаштовано площадки під екоконтейнери у 14 населених пунктах.Забезпечено роздільне сортування твердих побутових відходів для 21,5 тис населення громади (76 % всього населення). Розроблено 1 методичні рекомендації для проведення занять серед дітей у виді ігор, для засвоєння правил поводженням з твердими побутовими відходами. Виготовлено 200 наліпок на контейнери.Зменшено шкідливий вплив побутових відходів на навколишнє природне середовище та здоров'я людей.					
Період реалізації проєкту	2024 – 2025 роки					
Орієнтовний обсяг фінансування, тис. грн	2872,0					
у тому числі	2024	2025	2026	2027	Разом	
місцевий бюджет	30,0	30,0			60,0	
обласний бюджет						
державний бюджет						
інші джерела	1406,0	1406,0			2812,0	
Відповідальний виконавець	Рожищенська міська рада					

Назва проєкту	Розроблення комплексного плану просторового розвитку території Рожищенської громади				
<i>Номер і назва цілі / завдання стратегії, якому відповідає проєкт</i>	3.3. Планування розвитку території 3.3.1. Оновлення та виготовлення планувальних, містобудівних документів				
<i>Мета проєкту</i>	Забезпечення сталого розвитку територіальної громади з додержанням принципу збалансованості державних, громадських та приватних інтересів шляхом розроблення комплексного плану просторового розвитку території Рожищенської громади.				
<i>Територія, на яку проєкт матиме вплив</i>	Рожищенська громада				
<i>Цільові групи проєкту та кінцеві бенефіціари проєкту</i>	Інвестори, суб'єкти господарювання та жителі Рожищенської громади				
<i>Опис проблеми, на вирішення якої спрямований проєкт</i>	Важливим чинником розвитку громади є її просторове планування та пошук оптимальної моделі просторової організації з врахуванням природно-ресурсних переваг, економічних передумов, доцільності та напрямків виробничої діяльності, врахуванням соціальних, екологічних особливостей. В контексті цього важливим завданням розвитку громади є розробка Комплексного плану просторового розвитку території громади.				
<i>Основні заходи проєкту</i>	Створення робочої групи щодо з формування завдання на розроблення Комплексного плану просторового розвитку території Рожищенської громади. Підготовка та розробка Комплексного плану просторового розвитку території Рожищенської громади.				
<i>Індикатори результативності (показники)</i>	Розроблено та затверджено Комплексний план просторового розвитку території Рожищенської громади. Розроблено генеральний план центральної садиби громади – м.Рожище. Забезпечено ефективне управління ресурсами громади. Підвищено рівень привабливості громади як об'єкта інвестування.				
<i>Період реалізації проєкту</i>	2024 рік				
<i>Орієнтовний обсяг фінансування, тис. грн</i>	20000,0				
<i>у тому числі</i>	2024	2025	2026	2027	Разом
<i>місцевий бюджет</i>					
<i>обласний бюджет</i>					
<i>державний бюджет</i>					
<i>інші джерела</i>	20000,0				20000,0
<i>Відповідальний виконавець</i>	Відділи земельних відносин та містобудування, архітектури, житво-комунального господарства, благоустрою, комунальної власності, інфраструктури, будівництва, транспорту та екології Рожищенської міської ради				

<i>Назва проєкту</i>	Встановлення електронної системи голосування				
<i>Номер і назва цілі / завдання стратегії, якому відповідає проєкт</i>	3.3. Планування розвитку територій 3.3.2. Цифровізація громади				
<i>Мета проєкту</i>	Підвищення прозорості роботи місцевої ради, ефективності роботи депутатів та їхньої відповідальності перед виборцями, скорочення часових рамок пленарних засідань, оперативне оприлюднення результатів поіменного голосування, економія бюджетних коштів та природних ресурсів.				
<i>Територія, на яку проєкт матиме вплив</i>	Вся громада				
<i>Цільові групи проєкту та кінцеві бенефіціари проєкту</i>	Представники ОМС, депутати, жителі громади				
<i>Опис проблеми, на вирішення якої спрямований проєкт</i>	Введення електронної системи голосування дозволить подолати та мінімізувати відразу ряд проблем у роботі ОМС. По-перше, дозволить зробити роботу місцевої влади та обранців громади максимально відкритою, адже кожен житель ТГ зможе відразу ж після завершення пленарного засідання сесії дізнатися на сайті ради, як і хто голосував у прийнятті важливого рішення. По-друге, завдяки цій системі впроваджується електронний обіг документів, а це значна економія на паперових носіях. По-третє, підвищується ефективність роботи депутатів щодо внесення правок, проведення засідань загалом, завдяки раціональному використанню часу.				
<i>Основні заходи проєкту</i>	Закупка обладнання та програмного забезпечення для електронного голосування, меблів. Встановлення системи . Проведення тестування роботи системи електронного голосування. Навчання для обранців громади та працівників ОМС щодо технічних характеристик використання системи електронного голосування.				
<i>Індикатори (показники) результативності</i>	Придбано сучасне технічне обладнання, яке покращило ефективність роботи ОМС та депутатського корпусу. Проведено навчання депутатів та працівників ОМС щодо користування даним обладнанням. Зменшено використання бюджетних коштів на друк паперових носіїв інформації на 50 % Жителі громади отримали можливість оперативного отримання інформації щодо поіменного голосування Забезпечено відкритість роботи місцевого органу влади.				
<i>Період реалізації проєкту</i>	2027 рік				
<i>Орієнтовний обсяг фінансування, тис. грн.</i>	700,0				
<i>У тому числі</i>	2024	2025	2026	2027	Разом
<i>місцевий бюджет</i>				700,0	700,0
<i>обласний бюджет</i>					
<i>державний бюджет</i>					
<i>інші джерела</i>					
<i>Відповідальний Виконавець</i>	Загальний відділ Рожищенської міської ради				

Назва проєкту	Відкрита громада				
Номер і назва цілі / завдання стратегії, якому відповідає проєкт	3.3. Планування розвитку території 3.3.2. Цифровізація громади				
Мета проєкту	Створити можливість для інформування мешканцями місцевої влади про актуальні проблеми благоустрою, житлово-комунальної сфери, інфраструктури тощо, для оперативного усунення цих проблем.				
Територія, на яку проєкт матиме вплив	Рожищенська територіальна громада				
Цільові групи проєкту та кінцеві бенефіціари проєкту	Жителі громади та місцева влада з комунальними підприємствами				
Опис проблеми, на вирішення якої спрямований проєкт	Будь-яку громаду не можливо уявити без різних великих і малих комунальних проблем, які вимагають вирішення. Рожищенська громада, на жаль, не є виключенням. Кожен мешканець громади зустрічається з цими прикрими неприємностями. Це, для прикладу, відкриті люки, ями на дорогах, переповненні сміттєві контейнери чи поламани дерева чи неприбрані прибудинкові території. Разом ми можемо зробити так, щоб цих проблем ставало менше, а життя в громаді — комфортнішим. Для цього необхідно щоб Рожищенська громада долучилася до проєкту "Відкрите місто", який є краудсорсинговою інтернет-платформою для взаємодії мешканців з місцевою владою та комунальними підприємствами, а також для самоорганізації громадян.				
Основні заходи проєкту	Проведення авторизації Рожищенської громади та комунальних підприємств на порталі «EDEM.UA». Проведення інформаційної кампанії серед жителів Рожищенської громади щодо можливості оперативного вирішення питань у сфері ЖКГ шляхом інформування міську раду та комунальні підприємства громади через онлайн платформу «EDEM.UA».				
Індикатори результативності (показники)	Створено можливість для електронного спілкування мешканців територіальної громади з підрозділами місцевих органів влади чи комунальних підприємств на сторінках комунікаційної платформи «EDEM.UA». Оперативне вирішення проблем громади у сфері ЖКГ. Проведено у м.Рожище та 6 старостинських округах громади презентації щодо можливості інформування мешканцями місцевої влади про актуальні проблеми благоустрою, житлово-комунальної сфери, інфраструктури тощо, для оперативного усунення цих проблем.				
Період реалізації проєкту	2026 рік				
Орієнтовний обсяг фінансування, тис. грн	5,0				
у тому числі	2024	2025	2026	2027	Разом
місцевий бюджет			5,0		5,0
обласний бюджет					
державний бюджет					
інші джерела					
Відповідальний виконавець	Загальний відділ Рожищенської міської ради				